


Comune di Morbio Inferiore



PREVENTIVO 2024

INDICE

	PAGINA	
	DA	A
Messaggio Municipale 18/2023	1	4
Riassunto del preventivo	5	5
Riassunto conto economico dei dicasteri	6	7
Riassunto gruppi di spesa e ricavi	8	13
Dettaglio conto economico per dicasteri	14	35
Dettaglio per gruppi di spesa e ricavi	36	54
Dettaglio degli investimenti per gruppo di uscite ed entrate	55	56
Dettaglio degli investimenti per dicasteri	57	58
Previsione investimenti e dettaglio ammortamenti	59	68
Tabella riassuntiva dei cespiti dei beni amministrativi	69	69
Allegato di preventivo	70	85



COMUNE DI MORBIO INFERIORE

Telefono: 091/695.46.10 Fax: 091/695.46.19
www.morbioinf.ch - morbioinf@morbioinf.ch



All'onorando
Consiglio comunale
6834 Morbio Inferiore

Mun/gk

6834 Morbio Inferiore, 6 novembre 2023

MESSAGGIO MUNICIPALE NO. 18/2023

Oggetto: conti preventivi dell'Amministrazione comunale per l'anno 2024 e fissazione del moltiplicatore d'imposta 2024

Signor Presidente,
Signore e Signori Consiglieri,

con il presente messaggio sottoponiamo alla vostra approvazione i conti preventivi del Comune per l'anno 2024 e la relativa proposta per la fissazione del moltiplicatore d'imposta 2024.

Premessa

Riteniamo innanzitutto doveroso dedicare in questa sede un ricordo al sig. Flavio Marchetti, recentemente scomparso, che per quasi 30 anni ha svolto con professionalità e competenza la funzione di contabile e contribuito in modo sostanziale all'informatizzazione dell'amministrazione comunale ed all'introduzione del sistema di gestione della qualità. Il preventivo oggetto del presente messaggio sarà purtroppo l'ultimo allestito con la sua collaborazione. La sua mancanza, oltre a lasciare un vuoto incolmabile dal profilo umano, comporterà nei prossimi mesi non poche difficoltà pratiche per chi sarà chiamato a sostituirlo e per l'intera amministrazione comunale che, ancora fino a poche settimane fa, aveva sempre potuto fare affidamento sulla sua disponibilità e competenza.

Nell'elaborazione del preventivo 2024, che si inserisce ancora in un quadro piuttosto complicato, abbiamo cercato nel limite del possibile di considerare le ricadute attinenti alla complessa politica internazionale, resa ancora più incerta dalla situazione di instabilità in medio oriente, l'aumento dei costi energetici, delle materie prime, dei tassi di interesse e dell'inflazione.

Se in tale contesto risulta difficile fare delle previsioni attendibili, la situazione finanziaria del Comune è comunque sana e il capitale proprio accumulato permette di affrontare il futuro con un certo ottimismo.

Da sottolineare la decisione del Municipio di abbassare la tasa d'uso delle canalizzazioni per compensare gli utili registrati da questo servizio negli scorsi anni e l'inserimento di un importo per consulenze esterne in previsione dello studio aggregativo.

Come di consueto la documentazione contiene un confronto dettagliato con i singoli conti del consuntivo 2022 e del preventivo 2023. A livello di importi complessivi il confronto con il consuntivo 2022 risulta tuttavia ancora in parte condizionato dalla cessione del servizio approvvigionamento idrico al nuovo Consorzio Servizio Idrico del Basso Mendrisiotto (SIBM) entrato in funzione il 1. gennaio 2023.

Evoluzione di costi e ricavi

Nel merito delle diverse voci del preventivo proponiamo di seguito un commento sugli aspetti che riteniamo maggiormente significativi a livello di gruppi di costi e ricavi. Per un'analisi di dettaglio delle singole voci rimandiamo ai documenti allegati.

Le spese effettive, esclusi gli addebiti interni, ammontano a poco più di CHF 17,2 milioni, con una diminuzione di circa CHF 170'000 rispetto al preventivo 2023.

Per quanto riguarda le entrate effettive, esclusi gli accrediti interni e gettito d'imposta, si prevede un importo di quasi CHF 6,2 milioni, con un incremento di circa CHF 120'000 rispetto al preventivo 2023.

Ne consegue un fabbisogno di poco superiore a CHF 11 mio, con una diminuzione rispetto al 2023 di quasi CHF 300'000, pari a circa 2.6%.

Sul dettaglio dei singoli rami riteniamo opportuno porre in risalto quanto segue:

- I costi del personale registrano un aumento rispetto al preventivo 2023 di poco inferiore a CHF 100'000 (1.7%), dovuto essenzialmente al riconoscimento degli scatti di spettanza. Come previsto dal regolamento del personale il preventivo tiene conto della decisione del Consiglio di Stato di non riconoscere per il 2024 alcun adeguamento al rincaro.
- Le spese per beni e servizi registrano nel complesso una diminuzione di poco più di CHF 40'000. Questo importo risulta dalla somma di numerose variazioni più o meno importanti. In questa sede riteniamo opportuno evidenziare l'importante aumento della voce "perdite su debitori, che il Municipio ha deciso di adeguare sulla base degli importi registrati a consuntivo negli esercizi 2021 e 2022. È inoltre stato previsto un aumento delle consulenze esterne in previsione del progetto aggregativo e della necessità di affidare a ditte esterne la manutenzione del sistema informatico. In questo caso si tratta di importi indicativi in quanto risulta al momento difficile valutare quali saranno le effettive necessità. Da notare infine che, come negli scorsi anni, alcuni piccoli investimenti sono stati inseriti a gestione corrente nell'intento di alleggerire le voci di ammortamento degli esercizi futuri.
- Non avendo effettuato lo scorso anno importanti investimenti, l'importo degli ammortamenti amministrativi non registra quest'anno importanti variazioni, con una diminuzione di CHF 11'000, pari all'1.71%.
- L'ulteriore diminuzione delle spese finanziarie (- CHF 23'000, pari a quasi il 14,6%) è dovuta al fatto che si prevede il rimborso integrale del prestito in scadenza il prossimo 13 marzo. A

preventivo è stato comunque prudenzialmente inserito un importo di CHF 40'000 per un eventuale rinnovo parziale del prestito.

- Per i “versamenti a fondi e finanziamenti speciali” non si prevedono variazioni significative.
- Le spese di trasferimento comprendono i vari contributi versati dal Comune al Cantone ed ai vari enti e consorzi sui quali il Municipio non ha normalmente grosse possibilità di influire direttamente.
La diminuzione registrata da questo gruppo di spesa è dovuta all’adeguamento degli importi previsti per le varie voci sulla base delle informazioni raccolte presso i competenti uffici cantonali e gli altri enti e consorzi.
- Al capitolo entrate la stima dell’evoluzione dei ricavi fiscali in sede di preventivo risulta come sempre complessa in quanto dipende in larga misura dall’evoluzione della situazione congiunturale e, come precedentemente menzionato, dai sempre più frequenti ed imprevedibili eventi a livello internazionale che possono influenzare in modo importante l’evoluzione del gettito d’imposta. Basti pensare che ad oggi non è ancora stato possibile quantificare in modo attendibile le ripercussioni della pandemia, alla quale è poi venuta ad aggiungersi una situazione geopolitica sempre più instabile, le cui conseguenze negative non mancheranno di farsi sentire anche sull’evoluzione delle finanze del nostro Comune.
Malgrado queste incognite possiamo tuttavia rilevare che ad oggi, stando alle informazioni in nostro possesso, l’evoluzione delle entrate fiscali non desta particolari preoccupazioni.
- Come di consueto riportiamo nell'allegato una stima aggiornata delle sopravvenienze attive ancora da realizzare che, al momento di redigere questo messaggio, erano valutate complessivamente in circa CHF 4 milioni, importo che nel medio termine costituisce una importante riserva che potrà permettere di far fronte anche ad una eventuale contrazione del gettito fiscale.
È tuttavia sempre difficile stimare quante e quali tassazioni ancora in sospeso potranno essere emesse nel corso del prossimo anno, motivo per cui la cifra inserita a preventivo risulta sempre estremamente aleatoria. Per il 2024, tenuto conto della valutazione di cui sopra e dell’esperienza degli scorsi anni, l’importo preventivato sotto questa voce ammonta a CHF 1'170'000. Resta però sempre aperta la possibilità che, come già avvenuto in passato, singole decisioni possano incidere in misura anche importante su questa voce, sia in senso positivo che negativo.
- L’importante contrazione registrata nel gruppo “Tasse e retribuzioni” (- CHF 96'800, pari a quasi il 6%) è in buona parte dovuta alla decisione del Municipio di abbassare la tassa d’uso delle canalizzazioni da 0.90 a 0.80 CHF/m³. Questa modifica, che è stata possibile alla luce dei risultati positivi registrati dal servizio canalizzazioni negli scorsi anni, va ad aggiungersi alla diminuzione delle tariffe dell’acqua potabile e del prezzo dei sacchi dei rifiuti di cui gli utenti hanno potuto beneficiare già a partire da quest’anno e vuole essere un aiuto concreto a favore delle famiglie che sono confrontate con ripetuti aumenti di spesa.
- La diminuzione della tassa d’uso ha come conseguenza l’aumento dei prelievi da fondi, tra i quali figura quest’anno la copertura del previsto disavanzo del servizio canalizzazioni che, alla luce di quanto avvenuto negli esercizi precedenti, potrebbe risultare a consuntivo nettamente inferiore rispetto ai CHF 54'300 esposti a preventivo.
- Nel gruppo ricavi da trasferimento pesa la diminuzione del contributo di livellamento, conseguenza indiretta della positiva evoluzione del gettito d’imposta e del previsto abbassamento del moltiplicatore.

Investimenti

L'elenco degli investimenti considerati a preventivo riveste carattere indicativo e comprende, oltre ai crediti già votati dal Consiglio comunale, alcune voci relative a progetti che il Municipio intende promuovere nel corso del prossimo anno. Citiamo in particolare quello relativo ai costi di progettazione per gli importanti investimenti che il Municipio intende proporre nei prossimi anni per la realizzazione degli interventi di ristrutturazione dell'edificio scolastico. Da notare inoltre la prevista sistemazione del magazzino comunale, il progetto di ampliamento del posteggio Vignacampo e le valutazioni in corso in vista di una ristrutturazione del centro sportivo e della zona ricreativa ad esso connessa.

Moltiplicatore d'imposta 2024

Come già avvenuto negli scorsi anni le proiezioni relative alla chiusura dell'esercizio 2023, grazie anche alle importanti sopravvenienze sulle imposte degli anni precedenti, permettono di prevedere una chiusura ampiamente in attivo dell'esercizio in corso.

Alla luce dei risultati positivi registrati ormai da diversi anni, tenuto conto anche delle sopravvenienze ancora da realizzare, del capitale proprio accumulato e dell'aumento della liquidità registrato a seguito della cessione dell'Azienda AP, il Municipio ritiene che, malgrado le incognite precedentemente menzionate, esista il margine per poter proporre una ulteriore riduzione del moltiplicatore d'imposta all'**82%** già a partire dal 2024. Anche questa misura è voluta per lasciare maggiori risorse finanziarie alle famiglie. Ricordiamo inoltre che il Comune è tenuto a prelevare imposte tanto quanto necessario per i compiti istituzionali che gli competono.

Questa percentuale porta, sulla base delle cifre esposte, ad un disavanzo d'esercizio preventivato di CHF 689'420 che, considerata la prudenza con la quale le diverse voci di preventivo sono state valutate e alla luce delle importanti riserve stimate sulle imposte degli anni precedenti, risulta ampiamente sopportabile.

Alla luce di quanto sopra esposto il Municipio, restando a disposizione per qualsiasi ulteriore informazione, invita l'onorando Consiglio comunale a voler

r i s o l v e r e

1. I bilanci preventivi dell'Amministrazione comunale per l'esercizio 2024 sono approvati.
2. Il moltiplicatore comunale d'imposta per l'anno 2024 è fissato al 82%.

Per il Municipio

Il Sindaco
Claudia Canova

Il Segretario
Giovanni Keller

RIASSUNTO PREVENTIVO 2024

	PREVENTIVO 2024	PREVENTIVO 2023	CONSUNTIVO 2022
<u>CONTO ECONOMICO</u>			
Escluse imputazioni interne (39-49)			
Spese operative	17'066'770.00	17'214'850.00	16'978'515.56
Ricavi operativi	5'927'750.00	5'816'250.00	18'308'039.44
Risultato operativo	-11'139'020.00	-11'398'600.00	1'329'523.88
Spese finanziarie	134'000.00	157'000.00	157'524.22
Ricavi finanziari	253'600.00	247'600.00	265'229.25
Risultato finanziario	119'600.00	90'600.00	107'705.03
Risultato ordinario	-11'019'420.00	-11'308'000.00	1'437'228.91
Spese straordinarie	0.00	0.00	0.00
Ricavi straordinari	0.00	0.00	0.00
Risultato straordinario	0.00	0.00	0.00
Fabbisogno d'imposta	-11'019'420.00	-11'308'000.00	
Gettito imposta comunale	82.00% 10'330'000.00	84.00% 10'570'000.00	
Risultato totale d'esercizio	-689'420.00	-738'000.00	1'437'228.91
<u>CONTO DEGLI INVESTIMENTI</u>			
Uscite per investimenti	5'010'000.00	2'660'000.00	1'403'315.10
Entrate per investimenti	800'000.00	0.00	340'920.45
Onere netto per investimenti	4'210'000.00	2'660'000.00	1'062'394.65
<u>CONTO DI FINANZIAMENTO</u>			
Onere netto per investimenti	-4'210'000.00	-2'660'000.00	-1'062'394.65
Autofinanziamento	131'320.00	179'000.00	2'666'822.87
Risultato globale	-4'078'680.00	-2'481'000.00	1'604'428.22
<u>AUTOFINANZIAMENTO</u>			
Risultato totale d'esercizio	-689'420.00	-738'000.00	1'437'228.91
+ (33) Ammortamenti in beni amministrativi	634'000.00	645'000.00	825'944.70
+ (35) Versamenti in fondi e finanziamenti speciali	222'040.00	225'000.00	389'240.81
- (45) Prelievi da fondi e finanziamenti speciali	104'300.00	50'000.00	91'651.15
+ (364) Rettifiche di valore prestiti dei beni amministrativi	0.00	0.00	0.00
+ (365) Rettifiche di valore partecipazione dei beni amm.	0.00	0.00	0.00
+ (366) Ammortamenti contributi per investimenti	69'000.00	97'000.00	106'059.60
+ (389) Versamenti al capitale proprio	0.00	0.00	0.00
- (489) Prelievi da capitale proprio	0.00	0.00	0.00
Autofinanziamento	131'320.00	179'000.00	2'666'822.87
<u>Risultato dei servizi autofinanziati</u>			
Prelevamento dal fondo Depurazione delle acque disavanzo	54'300.00	0.00	0.00
Versamento al fondo Approvvigionamento idrico avanzo	0.00	0.00	82'617.41
Versamento al fondo Depurazione delle acque avanzo	0.00	10'700.00	74'192.06
Versamento al fondo Eliminazione dei rifiuti avanzo	13'840.00	6'100.00	7'570.34

PREVENTIVO CONTO ECONOMICO 2024

Riassunto dicasteri	Preventivo 2024		Preventivo 2023		Consuntivo 2022	
	Spese	Ricavi	Spese	Ricavi	Spese	Ricavi
0 Amministrazione comunale						
011 Consiglio Comunale e Municipio	128'290.00		122'290.00		116'717.90	
022 Amministrazione comunale	3'617'900.00	1'445'000.00	3'523'900.00	1'432'000.00	3'434'452.27	1'554'077.29
Totali dicastero	3'746'190.00	1'445'000.00	3'646'190.00	1'432'000.00	3'551'170.17	1'554'077.29
1 Ordine pubblico e sicurezza						
111 Polizia	710'000.00	81'850.00	665'000.00	80'850.00	716'076.35	79'750.00
140 Autorità regionale di protezione	222'900.00	15'000.00	175'600.00	10'000.00	217'974.95	34'143.35
141 Compiti istituzionali	152'000.00	85'000.00	167'000.00	92'000.00	118'016.00	65'663.05
150 Corpo pompieri	142'000.00		142'000.00		118'111.75	
162 Protezione civile e militare	126'000.00		126'000.00		122'045.60	
Totali dicastero	1'352'900.00	181'850.00	1'275'600.00	182'850.00	1'292'224.65	179'556.40
2 Formazione						
211 Scuola dell'infanzia	1'650'900.00	334'800.00	1'794'200.00	347'800.00	1'744'895.20	427'722.79
212 Scuola elementare	2'472'600.00	637'100.00	2'461'880.00	637'100.00	2'334'915.30	620'830.22
213 Scuola media	22'000.00		22'000.00		20'545.00	
215 Servizio medico dentario scolastico	39'200.00	5'100.00	42'200.00	7'000.00	37'498.85	4'134.70
Totali dicastero	4'184'700.00	977'000.00	4'320'280.00	991'900.00	4'137'854.35	1'052'687.71
3 Cultura, sport e tempo libero, chiesa						
329 Attività culturali e ricreative	214'000.00	7'000.00	211'000.00	7'000.00	175'327.85	6'925.10
330 Contributi a società ed a enti	117'900.00		116'900.00		160'783.90	
341 Centro sportivo comunale	339'160.00	25'000.00	325'160.00	25'000.00	318'935.80	30'710.00
342 Orti comunali	12'100.00	2'900.00	12'100.00	2'900.00	8'704.90	3'000.00
344 Parchi, giardini e sentieri	235'500.00	8'000.00	250'500.00	8'000.00	229'920.20	6'735.90
350 Chiese e affari religiosi	51'570.00		50'570.00		49'042.00	
Totali dicastero	970'230.00	42'900.00	966'230.00	42'900.00	942'714.65	47'371.00
4 Sanità						
412 Case per anziani, SACD e mantenimento a domicilio	2'458'000.00		2'541'000.00		2'177'987.48	
422 Servizi di salvataggio	168'500.00		170'000.00		167'980.45	
432 Pandemia Covid-19			20'000.00		21'039.25	14'138.50
Totali dicastero	2'626'500.00		2'731'000.00		2'367'007.18	14'138.50
5 Sicurezza sociale e prevenzione						
531 Agenzia AVS	55'000.00	8'900.00	55'000.00	8'900.00	55'000.00	8'439.80
544 Assistenza sociale, anziani, famiglie e gioventù	2'061'500.00	3'000.00	2'208'500.00		1'739'408.14	
Totali dicastero	2'116'500.00	11'900.00	2'263'500.00	8'900.00	1'794'408.14	8'439.80
6 Trasporti e comunicazioni						
615 Strade, piazze e rotonde	1'012'500.00	91'000.00	1'007'500.00	91'000.00	1'007'510.95	99'074.00
616 Posteggi	87'200.00	153'200.00	88'200.00	153'200.00	94'185.58	170'250.50
622 Traffico regionale e d'agglomerato	529'000.00		549'000.00	40'000.00	551'054.40	69'356.45
629 Trasporti pubblici n. m. a.	19'000.00	20'000.00				
Totali dicastero	1'647'700.00	264'200.00	1'644'700.00	284'200.00	1'652'750.93	338'680.95
7 Protezione dell'ambiente e pianificazione del territ						

PREVENTIVO CONTO ECONOMICO 2024

Riassunto dicasteri	Preventivo 2024		Preventivo 2023		Consuntivo 2022	
	Spese	Ricavi	Spese	Ricavi	Spese	Ricavi
710 Approvvigionamento idrico					967'202.90	967'202.90
720 Depurazione delle acque	591'300.00	591'300.00	596'900.00	596'900.00	601'373.56	601'373.56
730 Eliminazione dei rifiuti	606'200.00	606'200.00	635'200.00	635'200.00	548'852.63	548'852.63
741 Protezione ambiente ed arginature	108'200.00		196'200.00		126'830.00	
771 Cimitero San Giorgio	155'350.00	35'000.00	119'050.00	30'000.00	100'650.10	14'000.00
Totali dicastero	1'461'050.00	1'232'500.00	1'547'350.00	1'262'100.00	2'344'909.19	2'131'429.09
8 Economia pubblica						
871 Elettricità	190'000.00	208'000.00	190'000.00	222'000.00	187'461.00	201'611.49
Totali dicastero	190'000.00	208'000.00	190'000.00	222'000.00	187'461.00	201'611.49
9 Finanze e imposte						
910 Imposte comunali	250'000.00	2'825'000.00	140'000.00	2'540'000.00	234'822.30	14'091'897.81
930 Perequazione finanziaria e compensazione degli oneri	25'000.00	300'000.00	25'000.00	410'000.00	8'643.00	263'365.00
961 Interessi	134'000.00	197'000.00	157'000.00	222'000.00	157'524.22	225'463.65
990 Ammortamenti beni amministrativi	703'000.00	703'000.00	742'000.00	742'000.00	932'004.30	932'004.30
Totali dicastero	1'112'000.00	4'025'000.00	1'064'000.00	3'914'000.00	1'332'993.82	15'512'730.76
Totali spese e ricavi	19'407'770.00	8'388'350.00	19'648'850.00	8'340'850.00	19'603'494.08	21'040'722.99
Fabbisogno d'imposta		11'019'420.00				
Fabbisogno d'imposta				11'308'000.00		
Avanzo d'esercizio					1'437'228.91	
Totali a pareggio	19'407'770.00	19'407'770.00	19'648'850.00	19'648'850.00	21'040'722.99	21'040'722.99

PREVENTIVO CONTO ECONOMICO 2024

Gruppi di spesa e ricavi	Preventivo 2024		Preventivo 2023		Consuntivo 2022	
	Spese	Ricavi	Spese	Ricavi	Spese	Ricavi
30 Spese per il personale						
300 Autorità e commissioni						
3000 Stipendi e onorari ad autorità e commissioni	92'200.00		92'200.00		87'639.00	
300 Autorità e commissioni	92'200.00		92'200.00		87'639.00	
301 Stipendi del personale						
3010 Stipendi per il personale amministrativo e d'esercizio	2'838'800.00		2'743'800.00		2'745'408.45	
301 Stipendi del personale	2'838'800.00		2'743'800.00		2'745'408.45	
302 Stipendi dei docenti						
3020 Stipendi dei docenti	1'796'800.00		1'825'800.00		1'837'964.05	
302 Stipendi dei docenti	1'796'800.00		1'825'800.00		1'837'964.05	
304 Assegni e indennità						
3041 Indennità economia domestica	5'400.00		5'400.00		5'460.00	
3049 Altri assegni e indennità	3'500.00		3'500.00		2'450.00	
304 Assegni e indennità	8'900.00		8'900.00		7'910.00	
305 Contributi del datore di lavoro						
3050 Contributi AVS, AI, IPG, AD; spese amministrative	311'190.00		308'490.00		299'287.90	
3052 Contributi alla cassa pensione	454'000.00		436'000.00		408'693.35	
3053 Premi all'assicurazione contro gli infortuni e RC	34'800.00		34'800.00		36'786.80	
3054 Contributi alla cassa per assegni figli	112'800.00		112'500.00		107'015.55	
3055 Premi assicurazione indennità giornaliera in caso di malattia	117'000.00		100'200.00		91'823.15	
305 Contributi del datore di lavoro	1'029'790.00		991'990.00		943'606.75	
306 Prestazioni di previdenza del datore di lavoro						
3060 Pensioni, rendite o parti di rendita, inclusi rincarari	70'000.00		80'000.00		80'572.05	
3064 Rendite ponte	24'000.00		23'000.00		44'432.00	
306 Prestazioni di previdenza del datore di lavoro	94'000.00		103'000.00		125'004.05	
309 Altre spese per il personale						
3090 Formazione continua del personale	18'000.00		18'000.00		19'453.40	
3099 Altre spese per il personale	11'000.00		8'200.00		7'023.10	
309 Altre spese per il personale	29'000.00		26'200.00		26'476.50	
30 Spese per il personale	5'889'490.00		5'791'890.00		5'774'008.80	
31 Spese per beni e servizi e altre spese						
310 Spese per materiale e merci						
3100 Materiale d'ufficio	33'000.00		27'000.00		12'660.75	
3101 Materiale d'esercizio e di consumo	185'600.00		232'300.00		461'751.60	
3102 Stampati, pubblicazioni	30'500.00		26'500.00		23'331.05	
3103 Letteratura specializzata, riviste	10'000.00		10'000.00		27'074.85	
3104 Materiale scolastico	93'000.00		90'000.00		66'944.80	
3105 Derrate alimentari	65'000.00		60'000.00		70'466.10	
3106 Materiale medico	1'700.00		11'700.00		3'260.60	
310 Spese per materiale e merci	418'800.00		457'500.00		665'489.75	
311 Investimenti non attivabili						
3110 Mobili e apparecchi d'ufficio	17'000.00		17'000.00		3'807.60	
3111 Altri mobili e macchinari, apparecchiature, attrezzi, veicoli	120'000.00		100'000.00		75'736.35	

PREVENTIVO CONTO ECONOMICO 2024

Gruppi di spesa e ricavi	Preventivo 2024		Preventivo 2023		Consuntivo 2022	
	Spese	Ricavi	Spese	Ricavi	Spese	Ricavi
3112 Abiti, biancheria, tendaggi	10'000.00		13'000.00		7'353.21	
3113 Apparecchiature informatiche	37'000.00		34'000.00		6'399.85	
3118 Investimenti immateriali	23'000.00		22'000.00		20'439.05	
311 Investimenti non attivabili	207'000.00		186'000.00		113'736.06	
312 Approvvigionamento e smaltimento (BA)						
3120 Approvvigionamento (consumo) e smaltimento (BA)	194'900.00		204'400.00		240'704.15	
312 Approvvigionamento e smaltimento (BA)	194'900.00		204'400.00		240'704.15	
313 Prestazioni per servizi e onorari						
3130 Servizi di terzi	822'360.00		908'200.00		743'866.61	
3131 Pianificazione e progettazione di terzi	100'000.00		80'000.00		77'964.65	
3132 Onorari di consulenti esterni, periti, esperti	171'200.00		184'200.00		123'723.45	
3134 Premi assicurazione cose, RC e altre assicurazioni	42'350.00		49'630.00		53'969.30	
3137 Imposte e tasse, IVA forfetaria	14'860.00		14'860.00		13'110.40	
313 Prestazioni per servizi e onorari	1'150'770.00		1'236'890.00		1'012'634.41	
314 Manutenzioni immobili dei BA						
3141 Manutenzione strade	188'000.00		188'000.00		219'464.00	
3142 Manutenzione corsi d'acqua e laghi	20'000.00		20'000.00		13'000.00	
3143 Manutenzione altre opere del genio civile	66'500.00		64'500.00		84'997.05	
3144 Manutenzione edifici	209'000.00		280'000.00		172'671.70	
314 Manutenzioni immobili dei BA	483'500.00		552'500.00		490'132.75	
315 Manutenzione beni mobili e immateriali						
3150 Manutenzione mobili e apparecchi d'ufficio	5'000.00		5'000.00		2'914.45	
3151 Manutenzione macchine, apparecchiature, veicoli	76'000.00		72'000.00		66'066.55	
3153 Manutenzione apparecchi informatici	20'000.00		15'000.00		20'087.55	
3158 Manutenzione beni immateriali	131'000.00		111'000.00		104'126.18	
315 Manutenzione beni mobili e immateriali	232'000.00		203'000.00		193'194.73	
316 Pignoni, affitti, leasing, tasse di utilizzo						
3160 Locazioni e affitti di immobili	2'000.00		2'000.00		2'000.00	
3161 Affitti e noleggi di beni mobili	12'000.00		14'500.00		31'442.25	
3162 Rate di leasing operativi	34'000.00		32'000.00			
316 Pignoni, affitti, leasing, tasse di utilizzo	48'000.00		48'500.00		33'442.25	
317 Rimborsi spese						
3170 Rimborsi spese di viaggio, ecc.	18'500.00		18'500.00		20'017.15	
3171 Rimborso spese escursioni, gite scolastiche, campi	42'900.00		42'900.00		40'799.05	
317 Rimborsi spese	61'400.00		61'400.00		60'816.20	
318 Rettifica di valore e perdite su crediti						
3181 Perdite effettive su crediti	297'400.00		184'300.00		277'791.40	
318 Rettifica di valore e perdite su crediti	297'400.00		184'300.00		277'791.40	
319 Spese d'esercizio diverse						
3190 Risarcimento danni	1'000.00		1'000.00		1'476.05	
319 Spese d'esercizio diverse	1'000.00		1'000.00		1'476.05	
31 Spese per beni e servizi e altre spese	3'094'770.00		3'135'490.00		3'089'417.75	
33 Ammortamenti beni amministrativi						
330 Ammortamenti investimenti materiali						

PREVENTIVO CONTO ECONOMICO 2024

Gruppi di spesa e ricavi	Preventivo 2024		Preventivo 2023		Consuntivo 2022	
	Spese	Ricavi	Spese	Ricavi	Spese	Ricavi
3300 Ammortamenti pianificati di investimenti materiali	559'000.00		543'000.00		714'821.30	
330 Ammortamenti investimenti materiali	559'000.00		543'000.00		714'821.30	
332 Ammortamenti investimenti immateriali						
3320 Ammortamenti pianificati di investimenti immateriali	75'000.00		102'000.00		111'123.40	
332 Ammortamenti investimenti immateriali	75'000.00		102'000.00		111'123.40	
33 Ammortamenti beni amministrativi	634'000.00		645'000.00		825'944.70	
34 Spese finanziarie						
340 Spese per interessi						
3401 Interessi passivi per debiti a breve e lungo termine	124'000.00		147'000.00		151'408.35	
340 Spese per interessi	124'000.00		147'000.00		151'408.35	
349 Altre spese finanziarie						
3499 Altre spese finanziarie	10'000.00		10'000.00		6'115.87	
349 Altre spese finanziarie	10'000.00		10'000.00		6'115.87	
34 Spese finanziarie	134'000.00		157'000.00		157'524.22	
35 Versamenti a fondi e a finanziamenti speciali						
350 Versamenti a finanziamenti speciali del capitale di terzi (CT)						
3500 Versamenti a FS del CT	208'200.00		208'200.00		224'861.00	
350 Versamenti a finanziamenti speciali del capitale di terzi (CT)	208'200.00		208'200.00		224'861.00	
351 Versamenti a fondi del capitale proprio (CP)						
3511 Versamenti a fondi del capitale proprio (CP)	13'840.00		16'800.00		164'379.81	
351 Versamenti a fondi del capitale proprio (CP)	13'840.00		16'800.00		164'379.81	
35 Versamenti a fondi e a finanziamenti speciali	222'040.00		225'000.00		389'240.81	
36 Spese di trasferimento						
360 Quote di ricavo destinate a terzi						
3601 Quote di ricavo a favore del Cantone	33'000.00		33'000.00		40'006.30	
360 Quote di ricavo destinate a terzi	33'000.00		33'000.00		40'006.30	
361 Rimborsi a enti pubblici						
3611 Rimborsi al Cantone	141'800.00		144'800.00		140'486.69	
3612 Rimborsi a Comuni, Consorzi e altri enti locali	80'000.00		80'000.00		88'344.60	
3614 Rimborso ad imprese di diritto pubblico	165'000.00		165'000.00		345'099.70	
361 Rimborsi a enti pubblici	386'800.00		389'800.00		573'930.99	
362 Perequazione finanziaria						
3622 Contributi perequativi ai comuni	25'000.00		25'000.00		8'643.00	
362 Perequazione finanziaria	25'000.00		25'000.00		8'643.00	
363 Contributi ad enti pubblici e a terzi						
3631 Contributi al Cantone	2'324'000.00		2'462'000.00		2'085'720.64	
3632 Contributi a Comuni e altri enti locali	3'894'770.00		3'939'770.00		3'658'629.62	
3634 Contributi ad imprese di diritto pubblico	240'000.00		220'000.00		205'852.00	
3636 Contributi ad organizzazioni private senza scopo di lucro	225'900.00		222'900.00		181'656.70	
3637 Contributi ad economie private	28'000.00		28'000.00		39'404.65	
363 Contributi ad enti pubblici e a terzi	6'712'670.00		6'872'670.00		6'171'263.61	
366 Ammortamenti su contributi per investimenti						
3660 Ammortamenti pianificati su contributi per investimenti	69'000.00		97'000.00		106'059.60	

PREVENTIVO CONTO ECONOMICO 2024

Gruppi di spesa e ricavi	Preventivo 2024		Preventivo 2023		Consuntivo 2022	
	Spese	Ricavi	Spese	Ricavi	Spese	Ricavi
366 Ammortamenti su contributi per investimenti	69'000.00		97'000.00		106'059.60	
36 Spese di trasferimento	7'226'470.00		7'417'470.00		6'899'903.50	
39 Addebiti interni						
391 Prestazioni per servizi						
3910 Prestazioni per servizi	1'374'000.00		1'374'000.00		1'384'000.00	
391 Prestazioni per servizi	1'374'000.00		1'374'000.00		1'384'000.00	
394 Interessi calcolatori e spese finanziarie						
3940 Interessi calcolatori e spese finanziarie	130'000.00		161'000.00		151'450.00	
394 Interessi calcolatori e spese finanziarie	130'000.00		161'000.00		151'450.00	
395 Ammortamenti pianificati e non pianificati						
3950 Ammortamenti pianificati e non pianificati	703'000.00		742'000.00		932'004.30	
395 Ammortamenti pianificati e non pianificati	703'000.00		742'000.00		932'004.30	
39 Addebiti interni	2'207'000.00		2'277'000.00		2'467'454.30	
40 Ricavi fiscali						
400 Imposte dirette delle persone fisiche (PF)						
4000 Imposta sul reddito e la sostanza delle PF		1'100'000.00	1'100'000.00		9'239'397.60	
4002 Imposte alla fonte PF		1'100'000.00	1'000'000.00		1'392'918.56	
4008 Imposta personale					140'000.00	
4009 Altre imposte dirette sulle PF		450'000.00	300'000.00		778'275.15	
400 Imposte dirette delle persone fisiche (PF)		2'650'000.00	2'400'000.00		11'550'591.31	
401 Imposte dirette delle persone giuridiche (PG)						
4010 Imposta sull'utile e sul capitale delle PG		70'000.00	50'000.00		1'837'333.35	
401 Imposte dirette delle persone giuridiche (PG)		70'000.00	50'000.00		1'837'333.35	
402 Altre imposte dirette						
4021 Imposta immobiliare comunale		20'000.00	20'000.00		613'672.05	
402 Altre imposte dirette		20'000.00	20'000.00		613'672.05	
403 Imposte sul possesso e sulla spesa						
4033 Imposta sui cani		33'000.00	32'000.00		33'050.00	
403 Imposte sul possesso e sulla spesa		33'000.00	32'000.00		33'050.00	
40 Ricavi fiscali		2'773'000.00	2'502'000.00		14'034'646.71	
41 Regalie e concessioni						
412 Concessioni						
4120 Concessioni		93'000.00	93'000.00		97'406.00	
412 Concessioni		93'000.00	93'000.00		97'406.00	
41 Regalie e concessioni		93'000.00	93'000.00		97'406.00	
42 Tasse e retribuzioni						
420 Tasse d'esenzione						
4200 Tasse d'esenzione		3'200.00	3'200.00		22'400.00	
420 Tasse d'esenzione		3'200.00	3'200.00		22'400.00	
421 Tasse per servizi amministrativi						
4210 Tasse per servizi amministrativi		86'150.00	90'150.00		112'396.59	
421 Tasse per servizi amministrativi		86'150.00	90'150.00		112'396.59	
423 Tasse scolastiche e per corsi						
4231 Tasse per corsi		7'000.00	7'000.00			
423 Tasse scolastiche e per corsi		7'000.00	7'000.00			

PREVENTIVO CONTO ECONOMICO 2024

Gruppi di spesa e ricavi	Preventivo 2024		Preventivo 2023		Consuntivo 2022	
	Spese	Ricavi	Spese	Ricavi	Spese	Ricavi
424 Tasse d'uso e per prestazioni di servizio						
4240 Tasse d'uso e per prestazioni di servizio		1'231'500.00		1'319'500.00		2'171'034.79
424 Tasse d'uso e per prestazioni di servizio		1'231'500.00		1'319'500.00		2'171'034.79
425 Ricavi da vendite						
4250 Vendite		38'300.00		72'300.00		58'660.69
425 Ricavi da vendite		38'300.00		72'300.00		58'660.69
426 Rimborsi						
4260 Rimborsi e partecipazioni di terzi		94'000.00		80'000.00		227'161.26
426 Rimborsi		94'000.00		80'000.00		227'161.26
427 Multe						
4270 Multe		46'300.00		46'300.00		50'840.00
427 Multe		46'300.00		46'300.00		50'840.00
429 Diversi ricavi e tasse						
4290 Diversi ricavi e tasse		20'500.00		5'300.00		27'122.25
429 Diversi ricavi e tasse		20'500.00		5'300.00		27'122.25
42 Tasse e retribuzioni		1'526'950.00		1'623'750.00		2'669'615.58
43 Ricavi diversi						
439 Altri ricavi						
4390 Altri ricavi						100.00
439 Altri ricavi						100.00
43 Ricavi diversi						100.00
44 Ricavi finanziari						
440 Interessi attivi						
4400 Interessi da mezzi liquidi		1'000.00		1'000.00		
4401 Interessi di mora su crediti e interessi da conti correnti e averi in deposito		60'000.00		54'000.00		66'798.80
4402 Interessi da investimenti finanziari a breve e lungo termine		6'000.00		6'000.00		7'214.85
440 Interessi attivi		67'000.00		61'000.00		74'013.65
447 Redditi immobiliari dei BA						
4470 Affitti e pigioni da immobili dei BA		14'600.00		14'600.00		14'700.00
4472 Ricavi dall'utilizzo di immobili dei BA		172'000.00		172'000.00		176'515.60
447 Redditi immobiliari dei BA		186'600.00		186'600.00		191'215.60
44 Ricavi finanziari		253'600.00		247'600.00		265'229.25
45 Prelievi da fondi e finanziamenti speciali						
450 Prelievi da FS del capitale di terzi						
4500 Prelievi da FS del CT		50'000.00		50'000.00		91'651.15
450 Prelievi da FS del capitale di terzi		50'000.00		50'000.00		91'651.15
451 Prelievi da fondi del capitale proprio						
4511 Prelievo da fondi del CP		54'300.00				
451 Prelievi da fondi del capitale proprio		54'300.00				
45 Prelievi da fondi e finanziamenti speciali		104'300.00		50'000.00		91'651.15
46 Ricavi da trasferimento						
460 Quote di ricavoda terzi						
4601 Quote di ricavo dal Cantone		65'000.00		65'000.00		77'440.70
460 Quote di ricavoda terzi		65'000.00		65'000.00		77'440.70

PREVENTIVO CONTO ECONOMICO 2024

Gruppi di spesa e ricavi	Preventivo 2024		Preventivo 2023		Consuntivo 2022	
	Spese	Ricavi	Spese	Ricavi	Spese	Ricavi
461 Rimborsi da enti pubblici						
4611 Rimborsi dal Cantone		8'900.00		8'900.00		8'439.80
4612 Rimborsi da Comuni e altri enti locali		253'500.00		250'500.00		247'343.95
461 Rimborsi da enti pubblici		262'400.00		259'400.00		255'783.75
462 Perequazione finanziaria						
4622 Contributi perequativi dai comuni		300'000.00		410'000.00		263'365.00
462 Perequazione finanziaria		300'000.00		410'000.00		263'365.00
463 Contributi da enti pubblici e da terzi						
4631 Contributi dal Cantone		765'000.00		775'000.00		783'616.65
4634 Contributi da imprese di diritto pubblico		5'000.00		5'000.00		5'000.00
4636 Contributi da organizzazioni private senza scopo di lucro		25'100.00		25'100.00		25'348.00
463 Contributi da enti pubblici e da terzi		795'100.00		805'100.00		813'964.65
469 Altri ricavi da trasferimento						
4699 Ridistribuzioni		8'000.00		8'000.00		4'065.90
469 Altri ricavi da trasferimento		8'000.00		8'000.00		4'065.90
46 Ricavi da trasferimento		1'430'500.00		1'547'500.00		1'414'620.00
49 Accrediti interni						
491 Servizi						
4910 Servizi		1'374'000.00		1'374'000.00		1'384'000.00
491 Servizi		1'374'000.00		1'374'000.00		1'384'000.00
494 Interessi calcolatori e spese finanziarie						
4940 Interessi calcolatori e spese finanziarie		130'000.00		161'000.00		151'450.00
494 Interessi calcolatori e spese finanziarie		130'000.00		161'000.00		151'450.00
495 Ammortamenti pianificati e non pianificati						
4950 Ammortamenti pianificati e non pianificati		703'000.00		742'000.00		932'004.30
495 Ammortamenti pianificati e non pianificati		703'000.00		742'000.00		932'004.30
49 Accrediti interni		2'207'000.00		2'277'000.00		2'467'454.30
Totali spese e ricavi	19'407'770.00	8'388'350.00	19'648'850.00	8'340'850.00	19'603'494.08	21'040'722.99
Fabbisogno d'imposta		11'019'420.00				
Fabbisogno d'imposta				11'308'000.00		
Avanzo d'esercizio					1'437'228.91	
Totali a pareggio	19'407'770.00	19'407'770.00	19'648'850.00	19'648'850.00	21'040'722.99	21'040'722.99

PREVENTIVO CONTO ECONOMICO 2024

Dettaglio per dicasteri	Preventivo 2024		Preventivo 2023		Consuntivo 2022	
	Spese	Ricavi	Spese	Ricavi	Spese	Ricavi
0 Amministrazione comunale						
011 Consiglio Comunale e Municipio						
011.3000.000	Onorari municipali	87'200.00		87'200.00		84'999.00
011.3000.001	Gettoni di presenza ai commissari	5'000.00		5'000.00		2'640.00
011.3050.000	Contributi avs, ad, ai, ipg del personale	5'690.00		5'690.00		5'537.35
011.3054.000	Contributi alla cassa per assegni figli personale	1'900.00		1'900.00		1'989.85
011.3090.000	Formazione continua e perfezionamento	2'000.00		2'000.00		215.40
011.3100.000	Materiale votazioni ed elezioni	6'000.00				1'335.50
011.3170.000	Rimborso spese alle autorità comunali	8'500.00		8'500.00		8'500.80
011.3636.000	Contributi ai gruppi politici	12'000.00		12'000.00		11'500.00
011 Consiglio Comunale e Municipio		128'290.00		122'290.00		116'717.90
Saldo			128'290.00		122'290.00	116'717.90
022 Amministrazione comunale						
022.3010.000	Stipendi del personale amministrativo	834'000.00		800'000.00		789'904.40
022.3010.001	Stipendi del personale amministrativo ufficio tecn	370'000.00		366'000.00		355'285.95
022.3010.003	Stipendi del personale ufficio tecnico squadra est	692'000.00		696'000.00		671'109.50
022.3010.020	Stipendi del personale ausiliario	60'000.00		60'000.00		65'287.85
022.3041.000	Indennità economia domestica del personale	5'400.00		5'400.00		5'460.00
022.3049.000	Indennità per picchetti	3'500.00		3'500.00		2'450.00
022.3050.000	Contributi avs, ad, ai, ipg del personale	129'000.00		128'000.00		122'300.35
022.3052.000	Contributo cassa pensione del personale	160'000.00		160'000.00		135'029.15
022.3053.000	Assicurazione infortuni del personale	8'000.00		8'000.00		11'362.00
022.3053.002	Assicurazione responsabilità civile del personale	19'000.00		19'000.00		17'235.30
022.3054.000	Contributi alla cassa per assegni figli personale	47'000.00		47'000.00		43'819.25
022.3055.000	Assicurazione malattia del personale	53'000.00		40'000.00		42'619.35
022.3060.000	Indennità ai pensionati	70'000.00		80'000.00		80'572.05
022.3064.000	Rendita ponte comunale	24'000.00		23'000.00		22'944.00
022.3090.000	Formazione continua e perfezionamento	6'000.00		6'000.00		7'368.00
022.3099.000	Altre spese per il personale	5'000.00		2'200.00		5'515.65
022.3100.001	Acquisto stampati e materiale di cancelleria	10'000.00		10'000.00		8'924.10
022.3101.000	Acquisto materiale di pulizia ed igienico	5'000.00		4'300.00		5'272.90
022.3101.001	Acquisto materiale manutenzioni strutture	4'000.00		4'000.00		3'071.65
022.3101.002	Acquisto carburante	15'000.00		20'000.00		14'950.15
022.3101.004	Acquisto materiali per disinfezioni	3'000.00		3'000.00		
022.3101.007	Acquisto nomenclature civiche per abitazioni	500.00		500.00		100.50
022.3101.015	Materiale diverso di consumo	10'000.00		10'000.00		8'997.15
022.3102.001	Pubblicazioni e inserzioni	10'000.00		6'000.00		13'243.35
022.3102.002	Calendario comunale	10'500.00		10'500.00		10'087.70
022.3102.003	Informazione alla popolazione	10'000.00		10'000.00		
022.3103.000	Libri, giornali e letteratura	4'000.00		4'000.00		2'160.50
022.3103.002	Ristampa libro fotografico e gadgets diversi					23'000.00
022.3106.000	Materiale sanitario e medicinali	500.00		500.00		
022.3110.000	Acquisto apparecchiature d'ufficio	15'000.00		15'000.00		473.65

PREVENTIVO CONTO ECONOMICO 2024

Dettaglio per dicasteri	Preventivo 2024		Preventivo 2023		Consuntivo 2022	
	Spese	Ricavi	Spese	Ricavi	Spese	Ricavi
022.3111.000 Acquisto macchinari e attrezzature	30'000.00		30'000.00		29'221.55	
022.3111.001 Acquisto veicoli	10'000.00		5'000.00		8'799.95	
022.3112.000 Abbigliamento di servizio	7'000.00		10'000.00		6'349.41	
022.3113.000 Acquisto apparecchiature informatiche	30'000.00		27'000.00		4'115.25	
022.3118.000 Acquisto licenze informatiche	21'000.00		20'000.00		20'219.15	
022.3120.000 Spese per riscaldamento	15'000.00		16'000.00		11'254.00	
022.3120.002 Spese per energia elettrica	13'000.00		10'000.00		12'111.15	
022.3120.010 Acqua potabile amministrazione comunale	3'500.00		3'500.00		2'744.00	
022.3130.000 Affrancazioni postali	34'000.00		30'000.00		33'871.05	
022.3130.001 Spese bancarie	14'000.00		20'000.00		13'656.91	
022.3130.002 Spese esecutive	40'000.00		35'000.00		49'152.75	
022.3130.004 Tasse telefoniche ed internet	21'000.00		16'000.00		20'344.70	
022.3130.035 Altre prestazioni di terzi	2'000.00		2'000.00		380.00	
022.3130.037 Sacchi rifiuti ad uso dell'amministrazione comunale	1'000.00		1'000.00		173.00	
022.3130.038 Servizio imbustazione Kölliker	16'000.00		16'000.00		15'503.95	
022.3130.039 Spese per disinfezioni	1'000.00		1'000.00			
022.3130.041 Tassa rifiuti amministrazione comunale	500.00		500.00		2'875.00	
022.3130.042 Tassa uso fognatura amministrazione comunale	1'200.00		1'200.00		784.80	
022.3131.000 Onorari per consulenze e progetti	80'000.00		80'000.00		77'617.95	
022.3131.001 Consulenze progetto aggregativo	20'000.00					
022.3132.000 Spese legali	30'000.00		30'000.00		5'321.70	
022.3132.001 Onorari per revisioni	7'000.00		7'000.00		8'600.50	
022.3132.002 Certificazione ISO	8'000.00		6'000.00		5'130.95	
022.3132.005 Servizio ispezione alimenti	200.00		200.00		100.00	
022.3134.000 Assicurazione stabili e strutture	4'000.00		3'000.00		4'154.40	
022.3134.002 Assicurazione veicoli comunali	12'000.00		13'000.00		11'954.70	
022.3134.003 Assicurazione apparecchiature e attrezzature			4'500.00		9'476.45	
022.3134.004 Assicurazione per trasferte di servizio	1'000.00		1'000.00			
022.3137.000 Tasse circolazione veicoli comunali	12'000.00		12'000.00		10'908.60	
022.3144.000 Manutenzione casa comunale	30'000.00		30'000.00		20'713.50	
022.3144.005 Manutenzione magazzini comunali	15'000.00		15'000.00		2'671.85	
022.3144.009 Impianto fotovoltaico casa comunale					39'995.45	
022.3150.001 Manutenzione apparecchiature d'ufficio	5'000.00		5'000.00		2'914.45	
022.3151.000 Manutenzione veicoli	19'000.00		19'000.00		19'352.75	
022.3151.004 Manutenzione macchine ed attrezzature	15'000.00		15'000.00		12'097.75	
022.3158.000 Manutenzione programmi informatici	120'000.00		100'000.00		90'994.20	
022.3161.000 Noleggio fotocopiatrici	7'000.00		8'000.00		7'312.90	
022.3170.001 Rimborso spese al personale	3'000.00		3'000.00		2'806.70	
022.3181.000 Perdite su crediti	100.00		100.00		589.60	
022.3190.000 Franchigie assicurative	1'000.00		1'000.00		1'476.05	
022.3601.003 Quota parte al Cantone delle licenze edilizie	7'000.00		7'000.00		17'873.00	
022.3611.004 Tasse governative	3'000.00		3'000.00		700.00	
022.3631.000 Contributo Progetto Ticino 2020	2'000.00		4'000.00		1'486.00	
022.3631.010 Partecipazione risanamento finanziario del Cantone	290'000.00		276'000.00		292'049.00	
022.3950.100 Addebito ammortamenti	83'000.00		95'000.00		88'052.75	
022.4120.003 Tasse occupazione area pubblica		3'000.00		3'000.00		3'482.00
022.4210.000 Tasse di cancelleria		22'000.00		22'000.00		15'640.24
022.4210.002 Tasse solleciti e diffide		10'000.00		7'000.00		11'169.80

PREVENTIVO CONTO ECONOMICO 2024

Dettaglio per dicasteri	Preventivo 2024		Preventivo 2023		Consuntivo 2022	
	Spese	Ricavi	Spese	Ricavi	Spese	Ricavi
022.4210.003 Tassa rilascio licenze edilizie		20'000.00		20'000.00		45'559.00
022.4210.004 Tasse licenza di abitabilità		1'000.00		1'000.00		957.50
022.4250.000 Vendita gadgets		100.00		100.00		170.00
022.4250.002 Vendita numeri civici		100.00		100.00		
022.4250.017 Vendita Ford Transit						2'050.00
022.4260.000 Rimborsi per malattia, infortuni e IPG dipendenti		1'000.00		1'000.00		31'592.00
022.4260.002 Rimborsi spese esecutive		40'000.00		30'000.00		49'912.90
022.4260.003 Rimborsi per danni		1'000.00		1'000.00		660.00
022.4270.002 Contravvenzioni edilizie		200.00		200.00		
022.4290.000 Recupero crediti da ACB, condoni e abbandoni		100.00		100.00		322.50
022.4470.001 Affitto mappale 923		4'500.00		4'500.00		4'500.00
022.4500.502 Contributo fondo FER fotovoltaico casa comunale						29'438.45
022.4631.006 Contributo impianto fotovoltaico						10'557.00
022.4699.000 Ridistribuzione tassa sul CO2		8'000.00		8'000.00		4'065.90
022.4910.000 Accredito per prestazioni del personale		1'334'000.00		1'334'000.00		1'344'000.00
022 Amministrazione comunale	3'617'900.00	1'445'000.00	3'523'900.00	1'432'000.00	3'434'452.27	1'554'077.29
Saldo		2'172'900.00		2'091'900.00		1'880'374.98
0 Amministrazione comunale	3'746'190.00	1'445'000.00	3'646'190.00	1'432'000.00	3'551'170.17	1'554'077.29

PREVENTIVO CONTO ECONOMICO 2024

Dettaglio per dicasteri	Preventivo 2024		Preventivo 2023		Consuntivo 2022	
	Spese	Ricavi	Spese	Ricavi	Spese	Ricavi
1 Ordine pubblico e sicurezza						
111 Polizia						
111.3101.016	Acquisto sacchetti escrementi animali	3'000.00		3'000.00	3'215.00	
111.3101.031	Ampliamento videosorveglianza	25'000.00			2'888.50	
111.3112.001	Abbigliamento ausiliario di polizia	2'000.00		2'000.00		
111.3153.000	Manutenzione videosorveglianza	20'000.00		15'000.00	20'087.55	
111.3158.002	Manutenzione videosorveglianza software				1'863.40	
111.3181.000	Perdite su crediti	2'000.00		2'000.00	3'581.00	
111.3601.000	Riversamento al Cantone patenti caccia	4'100.00		4'100.00	3'312.00	
111.3601.001	Riversamento al Cantone patenti pesca	3'500.00		3'500.00	4'251.30	
111.3601.002	Quota parte al Cantone tassa sui cani	10'400.00		10'400.00	10'800.00	
111.3632.135	Servizio polizia regione 1	585'000.00		540'000.00	575'143.25	
111.3910.000	Addebito prestazioni del personale	45'000.00		45'000.00	45'000.00	
111.3950.100	Addebito ammortamenti	10'000.00		40'000.00	45'934.35	
111.4033.000	Tasse sui cani		33'000.00		32'000.00	33'050.00
111.4210.006	Tassa prolungamento orario		100.00		100.00	
111.4210.007	Patenti caccia		4'250.00		4'250.00	3'450.00
111.4210.008	Patenti pesca		4'400.00		4'400.00	4'560.00
111.4270.000	Contravvenzioni traffico veicolare		40'000.00		40'000.00	38'490.00
111.4270.003	Contravvenzioni cani		100.00		100.00	
111.4270.004	Contravvenzioni varie					200.00
111 Polizia		710'000.00	81'850.00	665'000.00	80'850.00	716'076.35
Saldo			628'150.00		584'150.00	636'326.35
140 Autorità regionale di protezione						
140.3010.006	Mercede ai curatori	80'000.00		50'000.00	88'305.30	
140.3050.000	Contributi avs, ad, ai, ipg del personale	5'000.00		3'300.00	3'676.35	
140.3054.000	Contributi alla cassa per assegni figli personale	1'800.00		1'200.00	841.90	
140.3170.002	Rimborso spese ai curatori	7'000.00		7'000.00	8'709.65	
140.3181.000	Perdite su crediti	100.00		100.00		
140.3612.100	Autorità regionale di protezione	80'000.00		80'000.00	58'344.60	
140.3632.119	Mercedi ai curatori istituzionali	35'000.00		20'000.00	44'097.15	
140.3910.000	Addebito prestazioni del personale	14'000.00		14'000.00	14'000.00	
140.4260.005	Rimborsi dai pupilli mercedi e spese curatori		15'000.00		10'000.00	22'536.45
140.4290.000	Recupero crediti da ACB, condoni e abbandoni					11'606.90
140 Autorità regionale di protezione		222'900.00	15'000.00	175'600.00	10'000.00	217'974.95
Saldo			207'900.00		165'600.00	183'831.60
141 Compiti istituzionali						
141.3130.029	Spese per naturalizzazioni	1'000.00		1'000.00		
141.3132.006	Onorari al geometra	25'000.00		40'000.00	13'171.75	
141.3132.007	Controlli impianti di combustione	41'000.00		41'000.00	33'131.00	
141.3132.021	Aggiornamenti pianificatori	60'000.00		60'000.00	50'943.25	
141.3601.004	Versamento quota controllo impianti combustione	8'000.00		8'000.00	3'770.00	
141.3910.000	Addebito prestazioni del personale	17'000.00		17'000.00	17'000.00	
141.4210.001	Tasse di naturalizzazione		10'000.00		7'000.00	18'400.00
141.4210.005	Tasse per aggiornamento catastale		10'000.00		20'000.00	8'797.45
141.4240.001	Tasse controllo impianti di combustione		63'000.00		63'000.00	37'070.00

PREVENTIVO CONTO ECONOMICO 2024

Dettaglio per dicasteri	Preventivo 2024		Preventivo 2023		Consuntivo 2022	
	Spese	Ricavi	Spese	Ricavi	Spese	Ricavi
141.4631.002 Sussidio cantonale misurazioni catastali		2'000.00		2'000.00		1'395.60
141 Compiti istituzionali	152'000.00	85'000.00	167'000.00	92'000.00	118'016.00	65'663.05
Saldo		67'000.00		75'000.00		52'352.95
150 Corpo pompieri						
150.3120.011 Contributo per idranti	5'000.00		5'000.00		5'000.00	
150.3151.006 Manutenzione idranti	2'000.00		2'000.00			
150.3632.112 Contributo al Consorzio pompieri del mendrisiotto	135'000.00		135'000.00		113'111.75	
150 Corpo pompieri	142'000.00		142'000.00		118'111.75	
Saldo		142'000.00		142'000.00		118'111.75
162 Protezione civile e militare						
162.3632.113 Contributo al Consorzio PC mendrisiotto	104'000.00		104'000.00		96'426.00	
162.3636.001 Stand di tiro la Rovagina	22'000.00		22'000.00		25'619.60	
162 Protezione civile e militare	126'000.00		126'000.00		122'045.60	
Saldo		126'000.00		126'000.00		122'045.60
1 Ordine pubblico e sicurezza	1'352'900.00	181'850.00	1'275'600.00	182'850.00	1'292'224.65	179'556.40

PREVENTIVO CONTO ECONOMICO 2024

Dettaglio per dicasteri	Preventivo 2024		Preventivo 2023		Consuntivo 2022	
	Spese	Ricavi	Spese	Ricavi	Spese	Ricavi
2 Formazione						
211 Scuola dell'infanzia						
211.3010.002	Stipendi direzione scolastica	91'000.00		76'000.00		66'241.10
211.3010.004	Stipendi del personale in pianta stabile	201'000.00		240'000.00		217'709.80
211.3010.020	Stipendi del personale ausiliario	77'000.00		70'000.00		128'159.75
211.3020.000	Stipendi ai docenti	497'000.00		490'000.00		562'189.65
211.3020.001	Stipendi supplenze docenti	30'000.00		30'000.00		38'094.35
211.3050.000	Contributi avs, ad, ai, ipg del personale	24'000.00		25'000.00		23'943.95
211.3050.001	Contributi avs, ad, ai, ipg dei docenti	36'000.00		36'000.00		37'027.20
211.3052.000	Contributo cassa pensione del personale	26'000.00		26'000.00		22'897.55
211.3052.001	Contributo cassa pensione dei docenti	72'000.00		67'000.00		74'376.00
211.3053.000	Assicurazione infortuni del personale	2'000.00		2'000.00		2'194.75
211.3053.001	Assicurazione infortuni dei docenti	1'300.00		1'300.00		1'165.20
211.3054.000	Contributi alla cassa per assegni figli personale	9'000.00		9'000.00		9'612.20
211.3054.001	Contributi alla cassa per assegni figli docenti	12'900.00		12'900.00		14'419.85
211.3055.000	Assicurazione malattia del personale	8'000.00		8'000.00		8'654.40
211.3055.001	Assicurazione malattia dei docenti	13'000.00		13'000.00		12'276.90
211.3064.001	Finanziamento unico prepensionamento docenti					7'435.00
211.3090.000	Formazione continua e perfezionamento	5'000.00		5'000.00		7'470.00
211.3099.000	Altre spese per il personale	3'000.00		3'000.00		320.00
211.3101.000	Acquisto materiale di pulizia ed igienico	6'000.00		6'000.00		4'890.00
211.3101.001	Acquisto materiale manutenzioni strutture	2'000.00		2'000.00		6'034.40
211.3101.002	Acquisto carburante	2'000.00		2'000.00		4'970.65
211.3104.000	Materiale scolastico e didattico	10'000.00		10'000.00		8'191.70
211.3104.001	Manifestazioni annuali	2'000.00		2'000.00		
211.3104.004	Progetti di sede	3'000.00		3'000.00		
211.3105.001	Acquisto derrate alimentari	65'000.00		60'000.00		70'466.10
211.3106.000	Materiale sanitario e medicinali	200.00		200.00		713.70
211.3110.000	Acquisto apparecchiature d'ufficio	1'000.00		1'000.00		
211.3111.000	Acquisto macchinari e attrezzature	12'000.00		12'000.00		9'962.50
211.3112.000	Abbigliamento di servizio	1'000.00		1'000.00		1'003.80
211.3113.000	Acquisto apparecchiature informatiche	4'000.00		4'000.00		519.10
211.3118.000	Acquisto licenze informatiche	1'000.00		1'000.00		
211.3120.000	Spese per riscaldamento	10'000.00		13'000.00		8'452.65
211.3120.002	Spese per energia elettrica	13'000.00		16'000.00		15'170.70
211.3120.010	Acqua potabile amministrazione comunale	4'000.00		4'000.00		4'816.55
211.3130.000	Affrancazioni postali	1'000.00		1'000.00		340.00
211.3130.004	Tasse telefoniche ed internet	500.00		500.00		366.80
211.3130.006	Spese per ricevimenti e ricorrenze	500.00		500.00		
211.3130.037	Sacchi rifiuti ad uso dell'amministrazione comunale	2'200.00		2'200.00		210.00
211.3130.041	Tassa rifiuti amministrazione comunale	10'000.00		10'000.00		6'120.00
211.3130.042	Tassa uso fognatura amministrazione comunale	1'100.00		1'100.00		917.75
211.3134.000	Assicurazione stabili e strutture	8'000.00		7'000.00		5'951.75
211.3134.002	Assicurazione veicoli comunali	5'000.00		6'000.00		4'892.80
211.3134.003	Assicurazione apparecchiature e attrezzature			2'300.00		1'718.15
211.3137.000	Tasse circolazione veicoli comunali	2'300.00		2'300.00		1'837.80

PREVENTIVO CONTO ECONOMICO 2024

Dettaglio per dicasteri	Preventivo 2024		Preventivo 2023		Consuntivo 2022	
	Spese	Ricavi	Spese	Ricavi	Spese	Ricavi
211.3144.003 Manutenzione scuole dell'infanzia	50'000.00		50'000.00		37'004.75	
211.3144.010 Impianto fotovoltaico asilo Mesana			60'000.00			
211.3144.011 Sistemazione spazi interni Mesana per Scoiattolo			60'000.00			
211.3151.000 Manutenzione veicoli	14'000.00		10'000.00		14'540.55	
211.3151.004 Manutenzione macchine ed attrezzature	3'000.00		3'000.00		5'838.50	
211.3158.000 Manutenzione programmi informatici	1'000.00		1'000.00		578.00	
211.3161.000 Noleggio fotocopiatrici	1'500.00		1'500.00		1'092.60	
211.3171.000 Uscite di studio	1'900.00		1'900.00		2'071.55	
211.3181.000 Perdite su crediti	5'000.00		5'000.00		2'901.40	
211.3632.121 Tasse frequenza allievi fuori Comune	1'500.00		1'500.00		1'080.00	
211.3910.000 Addebito prestazioni del personale	36'000.00		36'000.00		36'000.00	
211.3940.000 Addebito per interessi	62'000.00		72'000.00		44'442.40	
211.3950.100 Addebito ammortamenti	200'000.00		208'000.00		207'610.90	
211.4240.000 Tasse di refezione		67'000.00		65'000.00		67'381.50
211.4260.000 Rimborsi per malattia, infortuni e IPG dipendenti		1'000.00		1'000.00		28'248.55
211.4260.001 Rimborsi per malattia, infortuni e IPG docenti		1'000.00		1'000.00		27'398.39
211.4260.003 Rimborsi per danni		1'000.00		1'000.00		8'028.30
211.4290.000 Recupero crediti da ACB, condoni e abbandoni		100.00		100.00		
211.4470.000 Affitto appartamento Asilo Mesana		7'200.00		7'200.00		7'200.00
211.4612.100 Rimborso Comune di Vacallo stipendi direzione		42'000.00		42'000.00		41'476.05
211.4612.102 Frequenza allievi fuori Comune		500.00		500.00		
211.4631.000 Sussidio cantonale stipendi docenti		170'000.00		170'000.00		202'990.00
211.4631.006 Contributo impianto fotovoltaico				15'000.00		
211.4636.001 Contributo Fondazione Cereghetti		25'000.00		25'000.00		25'000.00
211.4910.000 Accredito per prestazioni del personale		20'000.00		20'000.00		20'000.00
211 Scuola dell'infanzia	1'650'900.00	334'800.00	1'794'200.00	347'800.00	1'744'895.20	427'722.79
Saldo		1'316'100.00		1'446'400.00		1'317'172.41
212 Scuola elementare						
212.3010.002 Stipendi direzione scolastica	181'000.00		198'000.00		198'405.90	
212.3010.004 Stipendi del personale in pianta stabile	79'000.00		79'000.00		77'832.60	
212.3010.020 Stipendi del personale ausiliario	170'000.00		105'000.00		82'786.30	
212.3020.000 Stipendi ai docenti	1'200'000.00		1'230'000.00		1'177'027.65	
212.3020.001 Stipendi supplenze docenti	50'000.00		50'000.00		54'162.40	
212.3020.002 Compenso agli animatori corsi ricreativi	12'000.00		18'000.00			
212.3020.004 Compenso agli animatori scuola montana	3'600.00		3'600.00		3'200.00	
212.3050.000 Contributi avs, ad, ai, ipg del personale	29'000.00		26'000.00		27'371.80	
212.3050.001 Contributi avs, ad, ai, ipg dei docenti	82'000.00		84'000.00		78'926.40	
212.3052.000 Contributo cassa pensione del personale	36'000.00		28'000.00		20'941.35	
212.3052.001 Contributo cassa pensione dei docenti	160'000.00		155'000.00		155'449.30	
212.3053.000 Assicurazione infortuni del personale	1'700.00		1'700.00		2'699.90	
212.3053.001 Assicurazione infortuni dei docenti	2'600.00		2'600.00		2'076.70	
212.3054.000 Contributi alla cassa per assegni figli personale	10'000.00		9'300.00		5'141.70	
212.3054.001 Contributi alla cassa per assegni figli docenti	30'000.00		31'000.00		31'010.70	
212.3055.000 Assicurazione malattia del personale	12'000.00		8'200.00		6'560.90	
212.3055.001 Assicurazione malattia dei docenti	31'000.00		31'000.00		21'711.60	

PREVENTIVO CONTO ECONOMICO 2024

Dettaglio per dicasteri	Preventivo 2024		Preventivo 2023		Consuntivo 2022	
	Spese	Ricavi	Spese	Ricavi	Spese	Ricavi
212.3064.001					14'053.00	
212.3090.000	5'000.00		5'000.00		4'400.00	
212.3099.000	3'000.00		3'000.00		1'187.45	
212.3100.001	6'000.00		6'000.00		901.15	
212.3101.000	9'500.00		9'500.00		9'103.30	
212.3101.001	2'000.00		2'000.00		1'734.00	
212.3101.002	4'000.00		4'000.00			
212.3103.001	6'000.00		6'000.00		1'914.35	
212.3104.000	60'000.00		60'000.00		56'117.80	
212.3104.001	3'000.00		3'000.00		825.60	
212.3104.002	4'500.00		4'500.00		163.15	
212.3104.004	10'000.00		7'000.00		1'136.80	
212.3106.000	500.00		500.00		575.95	
212.3110.000	1'000.00		1'000.00		3'333.95	
212.3111.000	10'000.00		10'000.00		9'188.70	
212.3113.000	3'000.00		3'000.00		1'765.50	
212.3118.000	1'000.00		1'000.00		219.90	
212.3120.000	35'000.00		38'000.00		31'449.90	
212.3120.002	13'000.00		16'000.00		11'771.05	
212.3120.010	3'500.00		3'500.00		9'066.95	
212.3130.000	800.00		800.00		943.00	
212.3130.004	1'800.00		1'800.00		1'904.00	
212.3130.006	1'000.00		1'000.00		175.00	
212.3130.007	4'500.00		4'500.00		1'637.70	
212.3130.008	1'200.00		1'200.00		560.00	
212.3130.024					19'893.50	
212.3130.030	6'000.00		3'000.00		2'910.00	
212.3130.037	5'000.00		5'000.00		1'860.00	
212.3130.041	5'000.00		5'000.00		9'123.20	
212.3130.042	900.00		900.00		896.60	
212.3134.000	8'500.00		6'980.00		7'726.40	
212.3134.003			2'300.00		1'958.75	
212.3144.002	25'000.00		25'000.00		20'936.65	
212.3151.004	5'000.00		5'000.00		5'007.15	
212.3171.000	14'000.00		14'000.00		6'758.00	
212.3171.001	3'000.00		3'000.00		2'501.20	
212.3171.002	24'000.00		24'000.00		21'916.90	
212.3171.003					7'551.40	
212.3632.115	35'000.00		50'000.00		34'664.95	
212.3632.121	5'000.00		5'000.00		6'840.00	
212.3910.000	33'000.00		33'000.00		33'000.00	
212.3950.100	24'000.00		27'000.00		41'937.20	
212.4231.000		7'000.00		7'000.00		
212.4260.000		1'000.00		1'000.00		3'372.40
212.4260.001		1'000.00		1'000.00		25'963.27
212.4260.003		1'000.00		1'000.00		

PREVENTIVO CONTO ECONOMICO 2024

Dettaglio per dicasteri	Preventivo 2024		Preventivo 2023		Consuntivo 2022	
	Spese	Ricavi	Spese	Ricavi	Spese	Ricavi
212.4260.015 Partecipazione delle famiglie scuola montana		9'000.00		9'000.00		4'940.00
212.4612.100 Rimborso Comune di Vacallo stipendi direzione		95'000.00		95'000.00		82'952.15
212.4612.101 Rimborso stipendi docenti da altri Comuni		110'000.00		110'000.00		118'475.75
212.4612.102 Frequenza allievi fuori Comune		3'000.00		3'000.00		4'440.00
212.4631.000 Sussidio cantonale stipendi docenti		390'000.00		390'000.00		360'338.65
212.4636.000 Contributo Gioventù e Sport		100.00		100.00		348.00
212.4910.000 Accredito per prestazioni del personale		20'000.00		20'000.00		20'000.00
212 Scuola elementare	2'472'600.00	637'100.00	2'461'880.00	637'100.00	2'334'915.30	620'830.22
Saldo		1'835'500.00		1'824'780.00		1'714'085.08
213 Scuola media						
213.3631.011 Contributo scuola media Morbio Inferiore	21'000.00		21'000.00		19'795.00	
213.3637.001 Contributo ad altre scuole	1'000.00		1'000.00		750.00	
213 Scuola media	22'000.00		22'000.00		20'545.00	
Saldo		22'000.00		22'000.00		20'545.00
215 Servizio medico dentario scolastico						
215.3010.007 Stipendi al personale per trasporti allievi dentis	1'400.00		1'400.00		2'184.00	
215.3010.020 Stipendi del personale ausiliario	2'400.00		2'400.00		2'196.00	
215.3020.003 Compenso educatori profilassi dentaria	4'200.00		4'200.00		3'290.00	
215.3050.000 Contributi avs, ad, ai, ipg del personale	250.00		250.00		504.50	
215.3050.001 Contributi avs, ad, ai, ipg dei docenti	250.00		250.00			
215.3053.000 Assicurazione infortuni del personale	100.00		100.00		46.70	
215.3053.001 Assicurazione infortuni dei docenti	100.00		100.00		6.25	
215.3054.000 Contributi alla cassa per assegni figli personale	100.00		100.00		102.85	
215.3054.001 Contributi alla cassa per assegni figli docenti	100.00		100.00		77.25	
215.3104.000 Materiale scolastico e didattico	500.00		500.00		509.75	
215.3181.000 Perdite su crediti	1'000.00		1'000.00		1'589.70	
215.3611.000 Contributo al Cantone profilassi dentaria	17'000.00		20'000.00		16'931.40	
215.3611.001 Contributo al Cantone cure dentarie	10'000.00		10'000.00		8'338.45	
215.3611.003 Contributo medico scolastico	1'800.00		1'800.00		1'722.00	
215.4260.006 Partecipazione dalle famiglie alle cure dentarie		5'000.00		7'000.00		4'028.45
215.4290.000 Recupero crediti da ACB, condoni e abbandoni		100.00				106.25
215 Servizio medico dentario scolastico	39'200.00	5'100.00	42'200.00	7'000.00	37'498.85	4'134.70
Saldo		34'100.00		35'200.00		33'364.15
2 Formazione	4'184'700.00	977'000.00	4'320'280.00	991'900.00	4'137'854.35	1'052'687.71

PREVENTIVO CONTO ECONOMICO 2024

Dettaglio per dicasteri	Preventivo 2024		Preventivo 2023		Consuntivo 2022	
	Spese	Ricavi	Spese	Ricavi	Spese	Ricavi
3 Cultura, sport e tempo libero, chiesa						
329 Attività culturali e ricreative						
329.3111.000	Acquisto macchinari e attrezzature	1'000.00		1'000.00		872.10
329.3130.006	Spese per ricevimenti e ricorrenze	20'000.00		20'000.00		17'393.60
329.3130.009	Manifestazioni comunali	20'000.00		20'000.00		10'570.75
329.3130.010	Iniziativa terza età	15'000.00		15'000.00		15'147.50
329.3632.114	Contributo impianti sportivi Comune di Chiasso	25'000.00		25'000.00		22'791.90
329.3632.137	Contributo pista ghiaccio Comune di Chiasso	23'000.00		20'000.00		
329.3636.002	Attività Morbio Midnight	12'000.00		12'000.00		12'552.00
329.3637.006	Rimborso abbonamento piscina invernale	2'000.00		2'000.00		
329.3910.000	Addebito prestazioni del personale	96'000.00		96'000.00		96'000.00
329.4260.004	Rimborsi centri sportivi Chiasso		4'000.00		4'000.00	3'870.00
329.4260.010	Rimborsi dagli utenti per manifestazioni comunali		1'000.00		1'000.00	
329.4390.001	Donazione festa anziani					100.00
329.4472.000	Affitti per manifestazioni		2'000.00		2'000.00	2'955.10
329 Attività culturali e ricreative		214'000.00	7'000.00	211'000.00	7'000.00	175'327.85
Saldo			207'000.00		204'000.00	168'402.75
330 Contributi a società ed a enti						
330.3130.003	Tasse sociali a enti e associazioni	7'000.00		6'000.00		5'067.15
330.3632.100	Contributo all'ente turistico del mendrisiotto	1'400.00		1'400.00		1'081.65
330.3632.101	Contributo al parco delle gole della Breggia	21'600.00		21'600.00		21'595.00
330.3632.131	Contributo palestra a Genestrerio					64'204.00
330.3636.003	Contributo al Tennis club	20'000.00		20'000.00		20'000.00
330.3636.004	Contributo alla Civica filarmonica	15'000.00		15'000.00		15'000.00
330.3636.005	Contributi alle società culturali e sportive	24'000.00		26'000.00		18'841.00
330.3636.006	Ente regionale per lo sviluppo del mendrisiotto	21'000.00		19'000.00		11'874.60
330.3636.009	Contributi per progetti a carattere ambientale	900.00		900.00		900.00
330.3636.012	Contributo all'ERSPO-MBC	7'000.00		7'000.00		2'220.50
330 Contributi a società ed a enti		117'900.00		116'900.00		160'783.90
Saldo			117'900.00		116'900.00	160'783.90
341 Centro sportivo comunale						
341.3101.000	Acquisto materiale di pulizia ed igienico	2'000.00		2'000.00		1'025.95
341.3101.001	Acquisto materiale manutenzioni strutture	30'000.00		30'000.00		37'434.20
341.3101.002	Acquisto carburante	1'000.00		1'000.00		1'090.55
341.3106.000	Materiale sanitario e medicinali	500.00		500.00		
341.3111.000	Acquisto macchinari e attrezzature	15'000.00		15'000.00		2'668.55
341.3120.000	Spese per riscaldamento	13'000.00		13'000.00		5'003.00
341.3120.002	Spese per energia elettrica	12'000.00		12'000.00		10'968.55
341.3120.010	Acqua potabile amministrazione comunale	3'500.00		3'500.00		1'751.65
341.3130.004	Tasse telefoniche ed internet	100.00		100.00		
341.3130.035	Altre prestazioni di terzi	1'000.00				1'000.00
341.3130.037	Sacchi rifiuti ad uso dell'amministrazione comunale	100.00		100.00		640.00

PREVENTIVO CONTO ECONOMICO 2024

Dettaglio per dicasteri	Preventivo 2024		Preventivo 2023		Consuntivo 2022	
	Spese	Ricavi	Spese	Ricavi	Spese	Ricavi
341.3130.041 Tassa rifiuti amministrazione comunale	13'000.00		13'000.00		11'500.00	
341.3130.042 Tassa uso fognatura amministrazione comunale	900.00		900.00		738.60	
341.3134.000 Assicurazione stabili e strutture	1'300.00		1'300.00		1'861.40	
341.3134.002 Assicurazione veicoli comunali	1'200.00		1'200.00		1'147.15	
341.3137.000 Tasse circolazione veicoli comunali	560.00		560.00		364.00	
341.3143.004 Manutenzione campi calcio	5'000.00		5'000.00		3'270.00	
341.3144.001 Manutenzione centro sportivo	10'000.00		10'000.00		25'019.15	
341.3144.012 Manutenzione centro tennis	19'000.00					
341.3151.004 Manutenzione macchine ed attrezzature	5'000.00		5'000.00		3'035.30	
341.3910.000 Addebito prestazioni del personale	136'000.00		136'000.00		136'000.00	
341.3950.100 Addebito ammortamenti	69'000.00		75'000.00		74'417.75	
341.4472.002 Affitto struttura sportiva		20'000.00		20'000.00		25'710.00
341.4634.000 Contributo AGE SA		5'000.00		5'000.00		5'000.00
341 Centro sportivo comunale	339'160.00	25'000.00	325'160.00	25'000.00	318'935.80	30'710.00
Saldo		314'160.00		300'160.00		288'225.80
342 Orti comunali						
342.3101.001 Acquisto materiale manutenzioni strutture	1'000.00		1'000.00		36.25	
342.3120.010 Acqua potabile amministrazione comunale	500.00		500.00		175.90	
342.3130.041 Tassa rifiuti amministrazione comunale	1'000.00		1'000.00		1'000.00	
342.3143.005 Manutenzione orti comunali	1'500.00		1'500.00			
342.3160.000 Affitto mappale 653	2'000.00		2'000.00		2'000.00	
342.3181.000 Perdite su crediti	100.00		100.00		246.00	
342.3910.000 Addebito prestazioni del personale	4'000.00		4'000.00		4'000.00	
342.3950.100 Addebito ammortamenti	2'000.00		2'000.00		1'246.75	
342.4470.002 Affitto particelle orti		2'900.00		2'900.00		3'000.00
342 Orti comunali	12'100.00	2'900.00	12'100.00	2'900.00	8'704.90	3'000.00
Saldo		9'200.00		9'200.00		5'704.90
344 Parchi, giardini e sentieri						
344.3101.001 Acquisto materiale manutenzioni strutture	3'000.00		3'000.00		831.45	
344.3120.002 Spese per energia elettrica	500.00		500.00		337.50	
344.3120.010 Acqua potabile amministrazione comunale	800.00		800.00		2'114.40	
344.3130.032 Monitoraggio ciglio instabile zona San Rocco	10'000.00		10'000.00		4'308.00	
344.3130.033 Progetto biodiversità			15'000.00			
344.3130.037 Sacchi rifiuti ad uso dell'amministrazione comunali	100.00		100.00			
344.3130.041 Tassa rifiuti amministrazione comunale	5'000.00		5'000.00		5'500.00	
344.3130.042 Tassa uso fognatura amministrazione comunale	100.00		100.00		1'406.45	
344.3143.001 Manutenzione parchi giardini e sentieri	10'000.00		8'000.00		11'912.80	
344.3910.000 Addebito prestazioni del personale	200'000.00		200'000.00		200'000.00	
344.3950.100 Addebito ammortamenti	6'000.00		8'000.00		3'509.60	
344.4631.004 Contributo cantonale monitoraggio ciglio instabile		8'000.00		8'000.00		6'735.90
344 Parchi, giardini e sentieri	235'500.00	8'000.00	250'500.00	8'000.00	229'920.20	6'735.90
Saldo		227'500.00		242'500.00		223'184.30
350 Chiese e affari religiosi						

PREVENTIVO CONTO ECONOMICO 2024

Dettaglio per dicasteri	Preventivo 2024		Preventivo 2023		Consuntivo 2022	
	Spese	Ricavi	Spese	Ricavi	Spese	Ricavi
350.3632.102 Contributo alla parrocchia	48'000.00		48'000.00		46'352.00	
350.3632.103 Obbligo legato Canturio e Balerna	70.00		70.00		70.00	
350.3632.105 Contributo pane San Giorgio	500.00		500.00		540.00	
350.3632.106 Contributo all'organista	500.00		500.00		500.00	
350.3632.107 Altri contributi	500.00		500.00		500.00	
350.3950.100 Addebito ammortamenti	2'000.00		1'000.00		1'080.00	
350 Chiese e affari religiosi	51'570.00		50'570.00		49'042.00	
Saldo		51'570.00		50'570.00		49'042.00
3 Cultura, sport e tempo libero, chiesa	970'230.00	42'900.00	966'230.00	42'900.00	942'714.65	47'371.00

PREVENTIVO CONTO ECONOMICO 2024

Dettaglio per dicasteri	Preventivo 2024		Preventivo 2023		Consuntivo 2022	
	Spese	Ricavi	Spese	Ricavi	Spese	Ricavi
4 Sanità						
412 Case per anziani, SACD e mantenimento a domicilio						
412.3632.108 Contributo per anziani ospiti in istituti	1'650'000.00		1'760'000.00		1'508'820.77	
412.3632.109 Contributo altre case anziani	40'000.00		25'000.00		37'261.45	
412.3632.110 Contributo per il SACD	396'000.00		396'000.00		320'837.90	
412.3632.111 Contributo per i servizi d'appoggio	250'000.00		238'000.00		192'757.47	
412.3632.120 Mantenimento anziani a domicilio	122'000.00		122'000.00		118'309.89	
412 Case per anziani, SACD e mantenimento a domicilio	2'458'000.00		2'541'000.00		2'177'987.48	
Saldo		2'458'000.00		2'541'000.00		2'177'987.48
422 Servizi di salvataggio						
422.3161.002 Noleggio defibrillatori	3'500.00		5'000.00		2'880.75	
422.3614.001 Servizio Ambulanza del Mendrisiotto	165'000.00		165'000.00		165'099.70	
422 Servizi di salvataggio	168'500.00		170'000.00		167'980.45	
Saldo		168'500.00		170'000.00		167'980.45
432 Pandemia Covid-19						
432.3101.000 Acquisto materiale di pulizia ed igienico			10'000.00			
432.3106.000 Materiale sanitario e medicinali			10'000.00		1'970.95	
432.3636.010 Misure di sostentamento attività economiche comuna					1'635.00	
432.3637.009 Prestazione ponte Covid					17'433.30	
432.4631.005 Ricavo da sussidio cantonale Covid 75%						14'138.50
432 Pandemia Covid-19			20'000.00		21'039.25	14'138.50
Saldo				20'000.00		6'900.75
4 Sanità	2'626'500.00		2'731'000.00		2'367'007.18	14'138.50

PREVENTIVO CONTO ECONOMICO 2024

Dettaglio per dicasteri	Preventivo 2024		Preventivo 2023		Consuntivo 2022	
	Spese	Ricavi	Spese	Ricavi	Spese	Ricavi
5 Sicurezza sociale e prevenzione						
531 Agenzia AVS						
531.3910.000 Addebito prestazioni del personale	55'000.00		55'000.00		55'000.00	
531.4611.000 Rimborso dal Cantone agenzia AVS		8'900.00		8'900.00		8'439.80
531 Agenzia AVS	55'000.00	8'900.00	55'000.00	8'900.00	55'000.00	8'439.80
Saldo		46'100.00		46'100.00		46'560.20
544 Assistenza sociale, anziani, famiglie e gioventù						
544.3100.003 Opuscolo anziani	10'000.00		10'000.00			
544.3181.001 Condono tassa rifiuti beneficiari PCI	20'000.00		20'000.00		14'038.80	
544.3631.001 Contributo al Cantone spese AM, PC AVS e AI	1'250'000.00		1'400'000.00		942'935.45	
544.3631.002 Contributo al Cantone pubblica assistenza	480'000.00		480'000.00		509'606.89	
544.3631.003 Provvedimenti di protezione Lfam	50'000.00		50'000.00		54'414.00	
544.3632.117 Operatore di prossimità regionale	17'000.00		17'000.00		15'393.00	
544.3632.125 Progetto Macondo	9'500.00		9'500.00		8'796.00	
544.3636.007 Contributi ad associazioni a carattere sociale	8'000.00		5'000.00		7'100.00	
544.3636.008 Contributo legge famiglie	54'000.00		54'000.00		54'414.00	
544.3636.011 Contributo nido d'infanzia	30'000.00		30'000.00			
544.3637.003 Contributo partecipazione alle colonie	3'000.00		3'000.00		3'102.00	
544.3637.005 Distribuzione gratuita sacchi RSU	2'000.00		2'000.00		1'608.00	
544.3910.000 Addebito prestazioni del personale	128'000.00		128'000.00		128'000.00	
544.4612.103 Partecipazione nido d'infanzia Comune di Vacallo		3'000.00				
544 Assistenza sociale, anziani, famiglie e gioventù	2'061'500.00	3'000.00	2'208'500.00		1'739'408.14	
Saldo		2'058'500.00		2'208'500.00		1'739'408.14
5 Sicurezza sociale e prevenzione	2'116'500.00	11'900.00	2'263'500.00	8'900.00	1'794'408.14	8'439.80

PREVENTIVO CONTO ECONOMICO 2024

Dettaglio per dicasteri	Preventivo 2024		Preventivo 2023		Consuntivo 2022	
	Spese	Ricavi	Spese	Ricavi	Spese	Ricavi
6 Trasporti e comunicazioni						
615 Strade, piazze e rotonde						
615.3101.006 Acquisto sale antigelo	5'000.00		5'000.00		1'654.25	
615.3101.008 Acquisto nomenclature stradali	1'000.00		1'000.00			
615.3101.009 Acquisto vernice per segnaletica stradale	500.00		500.00		318.70	
615.3101.010 Acquisto lampade stradali	2'000.00		2'000.00			
615.3101.011 Acquisto arredo urbano	5'000.00		5'000.00		3'830.80	
615.3101.019 Acquisto luminarie	10'000.00		10'000.00			
615.3111.002 Acquisto segnaletica stradale	10'000.00		10'000.00		10'828.20	
615.3111.007 Acquisto radar amici	15'000.00					
615.3120.003 Illuminazione rete viaria comunale	44'000.00		44'000.00		33'169.50	
615.3130.040 Tassa depurazione delle acque rete viaria	194'000.00		194'000.00		194'000.00	
615.3130.041 Tassa rifiuti amministrazione comunale	7'000.00		7'000.00		20'500.00	
615.3141.001 Manutenzione strade, piazze e rotonde	100'000.00		100'000.00		138'888.60	
615.3141.002 Manutenzione segnaletica orizzontale	14'000.00		14'000.00		29'070.00	
615.3141.003 Manutenzione illuminazione pubblica	8'000.00		8'000.00		2'935.95	
615.3141.004 Manutenzione impianti illuminazione - mandato AGE	20'000.00		20'000.00		17'328.90	
615.3141.007 Moderazione del traffico Via Vacallo					11'983.80	
615.3151.002 Manutenzione segnaletica verticale	5'000.00		5'000.00		273.00	
615.3161.001 Spazzatrice					20'156.00	
615.3162.001 Leasing macchina spazzatrice	34'000.00		32'000.00			
615.3910.000 Addebito prestazioni del personale	380'000.00		380'000.00		380'000.00	
615.3940.000 Addebito per interessi	33'000.00		44'000.00		27'032.85	
615.3950.100 Addebito ammortamenti	125'000.00		126'000.00		115'540.40	
615.4120.004 Concessione dell'uso speciale delle strade comunali		90'000.00		90'000.00		93'924.00
615.4260.003 Rimborsi per danni		1'000.00		1'000.00		5'150.00
615 Strade, piazze e rotonde	1'012'500.00	91'000.00	1'007'500.00	91'000.00	1'007'510.95	99'074.00
Saldo		921'500.00		916'500.00		908'436.95
616 Posteggi						
616.3101.005 Acquisto materiale per parchimetri	1'000.00		1'000.00			
616.3130.041 Tassa rifiuti amministrazione comunale	1'000.00		1'000.00		2'800.00	
616.3141.005 Manutenzione posteggi	10'000.00		10'000.00			
616.3151.001 Manutenzione parchimetri	3'000.00		3'000.00		542.80	
616.3158.001 Servizio Parkingpay	10'000.00		10'000.00		9'548.53	
616.3181.000 Perdite su crediti	1'000.00		1'000.00		1'896.55	
616.3500.000 Versamento al fondo contributi sostitutivi postegg	3'200.00		3'200.00		22'400.00	
616.3910.000 Addebito prestazioni del personale	24'000.00		24'000.00		24'000.00	
616.3940.000 Addebito per interessi	4'000.00		4'000.00		2'633.25	
616.3950.100 Addebito ammortamenti	30'000.00		31'000.00		30'364.45	
616.4200.000 Contributi sostitutivi per posteggi		3'200.00		3'200.00		22'400.00
616.4472.001 Tasse di parcheggio		150'000.00		150'000.00		147'850.50
616 Posteggi	87'200.00	153'200.00	88'200.00	153'200.00	94'185.58	170'250.50
Saldo	66'000.00		65'000.00		76'064.92	
622 Traffico regionale e d'agglomerato						
622.3101.012 Acquisto abbonamenti carte giornaliera			40'000.00		42'000.00	
622.3141.006 Bike Sharing mendrisiotto	36'000.00		36'000.00		19'256.75	

PREVENTIVO CONTO ECONOMICO 2024

Dettaglio per dicasteri	Preventivo 2024		Preventivo 2023		Consuntivo 2022	
	Spese	Ricavi	Spese	Ricavi	Spese	Ricavi
622.3631.004 Contributo al Cantone comunità tariffale	45'000.00		45'000.00		28'837.00	
622.3631.005 Contributo al Cantone linea circolare	173'000.00		173'000.00		228'319.00	
622.3631.009 Commissione regionale dei trasporti (CTR)	13'000.00		13'000.00		8'278.30	
622.3634.005 Contributo Autolinea Mendrisiense Sa	240'000.00		220'000.00		205'852.00	
622.3637.004 Abbonamenti arcobaleno	20'000.00		20'000.00		16'511.35	
622.3910.000 Addebito prestazioni del personale	2'000.00		2'000.00		2'000.00	
622.4250.003 Vendite carte giornaliere				40'000.00		42'160.00
622.4500.501 Contributo fondo FER abbonamenti arcobaleno						7'939.70
622.4500.503 Contributo Fer Bike Sharing mendrisiotto						19'256.75
622 Traffico regionale e d'agglomerato	529'000.00		549'000.00	40'000.00	551'054.40	69'356.45
Saldo		529'000.00		509'000.00		481'697.95
629 Trasporti pubblici n. m. a.						
629.3130.046 Acquisto carte giornaliere risparmio Comune FFS	19'000.00					
629.4250.004 Vendita carte giornaliere risparmio Comune FFS		20'000.00				
629 Trasporti pubblici n. m. a.	19'000.00	20'000.00				
Saldo	1'000.00					
6 Trasporti e comunicazioni	1'647'700.00	264'200.00	1'644'700.00	284'200.00	1'652'750.93	338'680.95

PREVENTIVO CONTO ECONOMICO 2024

Dettaglio per dicasteri	Preventivo 2024		Preventivo 2023		Consuntivo 2022	
	Spese	Ricavi	Spese	Ricavi	Spese	Ricavi
7 Protezione dell'ambiente e pianificazione del territorio						
710 Approvvigionamento idrico						
710.3100.001	Acquisto stampati e materiale di cancelleria				500.00	
710.3101.030	Acquisto acqua potabile				279'724.75	
710.3120.002	Spese per energia elettrica				69'333.10	
710.3130.000	Affrancazioni postali				2'000.00	
710.3130.001	Spese bancarie				25.00	
710.3130.025	Tasse radiotelevisive				235.00	
710.3130.031	Teletrasmissione				1'613.20	
710.3130.038	Servizio imbustazione Kölliker				1'500.00	
710.3131.000	Onorari per consulenze e progetti				346.70	
710.3132.000	Spese legali				7'259.30	
710.3132.020	Spese per analisi acqua potabile				65.00	
710.3134.000	Assicurazione stabili e strutture				1'731.15	
710.3143.003	Manutenzione condotte acqua potabile				34'798.00	
710.3144.008	Manutenzione serbatoi acqua potabile				14'315.10	
710.3151.010	Manutenzione contatori				5'378.75	
710.3158.000	Manutenzione programmi informatici				1'142.05	
710.3511.100	Versamento al fondo Approvvigionamento idrico				82'617.41	
710.3614.000	Prestazione tecnica AGE Chiasso				180'000.00	
710.3632.116	Contributo al Consorzio acquedotto regionale				12'182.64	
710.3910.000	Addebito prestazioni del personale				10'000.00	
710.3940.000	Addebito per interessi				51'396.70	
710.3950.100	Addebito ammortamenti				211'039.05	
710.4210.002	Tasse solleciti e diffide					380.55
710.4240.002	Fornitura acqua potabile agli utenti					961'822.35
710.4240.012	Tassa idranti					5'000.00
710 Approvvigionamento idrico					967'202.90	967'202.90
Saldo						
720 Depurazione delle acque						
720.3100.001	Acquisto stampati e materiale di cancelleria	500.00		500.00		500.00
720.3130.000	Affrancazioni postali	1'000.00		1'000.00		1'000.00
720.3130.025	Tasse radiotelevisive	200.00		200.00		160.00
720.3130.038	Servizio imbustazione Kölliker	1'500.00		1'500.00		1'500.00
720.3143.002	Manutenzione canalizzazioni	50'000.00		50'000.00		35'016.25
720.3181.000	Perdite su crediti	100.00				
720.3500.200	Accantonamento per manutenzione str. canalizzazioni	15'000.00		15'000.00		15'000.00
720.3511.200	Versamento al fondo Depurazione delle acque			10'700.00		74'192.06
720.3632.130	Contributo al Consorzio depurazione acque	360'000.00		370'000.00		348'442.85
720.3910.000	Addebito prestazioni del personale	10'000.00		10'000.00		10'000.00
720.3940.000	Addebito per interessi	28'000.00		38'000.00		23'584.75
720.3950.100	Addebito ammortamenti	125'000.00		100'000.00		91'977.65
720.4210.002	Tasse solleciti e diffide		400.00		400.00	417.95
720.4240.005	Tasse allacciamento canalizzazione		1'500.00		1'500.00	
720.4240.006	Tassa d'uso fognatura		325'000.00		365'000.00	385'809.36

PREVENTIVO CONTO ECONOMICO 2024

Dettaglio per dicasteri	Preventivo 2024		Preventivo 2023		Consuntivo 2022	
	Spese	Ricavi	Spese	Ricavi	Spese	Ricavi
720.4240.021 Tassa d'uso fognatura rete viaria comunale		160'000.00		180'000.00		180'130.00
720.4290.000 Recupero crediti da ACB, condoni e abbandoni		100.00				
720.4500.200 Prelevamento per manutenzione str. canalizzazioni		50'000.00		50'000.00		35'016.25
720.4511.200 Prelevamento dal fondo Depurazione delle acque		54'300.00				
720 Depurazione delle acque	591'300.00	591'300.00	596'900.00	596'900.00	601'373.56	601'373.56
Saldo						
730 Eliminazione dei rifiuti						
730.3100.001 Acquisto stampati e materiale di cancelleria	500.00		500.00		500.00	
730.3101.013 Acquisto sacchi RSU	15'000.00		30'000.00		13'505.65	
730.3101.015 Materiale diverso di consumo	1'000.00		1'000.00			
730.3101.017 Acquisto fascette smaltimento vegetali	2'000.00		5'000.00		2'200.00	
730.3101.018 Commissione rivendita sacchi rifiuti e fascette ve	8'000.00		8'000.00		6'339.80	
730.3101.020 Acquisto secchiello per smaltimento umido	100.00				140.00	
730.3111.004 Acquisto contenitori rifiuti	16'000.00		16'000.00		4'194.80	
730.3130.000 Affrancazioni postali	2'000.00		2'000.00		2'000.00	
730.3130.012 Smaltimento pneumatici	100.00		100.00			
730.3130.013 Raccolta vegetali	17'000.00		20'000.00		12'922.85	
730.3130.014 Raccolta ingombranti	20'000.00		20'000.00		18'724.00	
730.3130.015 Raccolta e smaltimento vetro	28'000.00		28'000.00		25'905.40	
730.3130.016 Raccolta rifiuti solidi urbani RSU	60'000.00		60'000.00		55'707.80	
730.3130.017 Raccolta e smaltimento carta	30'000.00		40'000.00		26'116.70	
730.3130.018 Raccolta materiale vario	15'000.00		15'000.00		10'630.30	
730.3130.019 Raccolta e smaltimento ferro ed alluminio	13'000.00		13'000.00		12'401.25	
730.3130.020 Raccolta e smaltimento plastica e polistirolo	40'000.00		50'000.00		34'046.65	
730.3130.021 Raccolta e smaltimento olii esausti	4'000.00		4'000.00		2'617.60	
730.3130.022 Smaltimento scarti vegetali	30'000.00		30'000.00		30'037.90	
730.3130.023 Eliminazione carcasse animali	2'500.00		2'500.00		1'219.60	
730.3130.025 Tasse radiotelevisive	160.00					
730.3130.034 Raccolta e smaltimento umido	25'000.00		25'000.00		21'824.85	
730.3130.035 Altre prestazioni di terzi	500.00		500.00		410.00	
730.3130.038 Servizio imbustazione Kölliker	1'500.00		1'500.00		1'500.00	
730.3151.005 Manutenzione cassonetti rifiuti	5'000.00		5'000.00			
730.3181.000 Perdite su crediti	18'000.00		15'000.00		18'126.05	
730.3511.300 Versamento al fondo Eliminazione dei rifiuti	13'840.00		6'100.00		7'570.34	
730.3611.002 Smaltimento nettezza urbana - ACR	110'000.00		110'000.00		112'794.84	
730.3910.000 Addebito prestazioni del personale	120'000.00		120'000.00		120'000.00	
730.3940.000 Addebito per interessi					155.60	
730.3950.100 Addebito ammortamenti	8'000.00		7'000.00		7'260.65	
730.4210.002 Tasse solleciti e diffide		4'000.00		4'000.00		3'064.10
730.4240.007 Tassa base raccolta rifiuti		306'000.00		305'000.00		306'168.58
730.4240.008 Tassa sul sacco		130'000.00		150'000.00		127'765.55
730.4240.010 Tassa smaltimento scarti vegetali		35'000.00		46'000.00		30'887.45
730.4240.022 Tassa rifiuti servizi comuni amministrazione		114'000.00		114'000.00		55'000.00
730.4250.016 Vendita secchielli umido		100.00		100.00		130.20

PREVENTIVO CONTO ECONOMICO 2024

Dettaglio per dicasteri	Preventivo 2024		Preventivo 2023		Consuntivo 2022	
	Spese	Ricavi	Spese	Ricavi	Spese	Ricavi
730.4260.020 Contributo Vetroswiss rimborso smaltimento vetro		11'000.00		10'000.00		11'460.55
730.4270.001 Contravvenzioni raccolta rifiuti		6'000.00		6'000.00		12'150.00
730.4290.000 Recupero crediti da ACB, condoni e abbandoni		100.00		100.00		2'226.20
730 Eliminazione dei rifiuti	606'200.00	606'200.00	635'200.00	635'200.00	548'852.63	548'852.63
Saldo						
741 Protezione ambiente ed arginature						
741.3130.044 Progetto selvicolturale prima fase			60'000.00			
741.3130.045 Progetto selvicolturale seconda fase	40'000.00		60'000.00			
741.3142.000 Manutenzione argini	20'000.00		20'000.00		13'000.00	
741.3612.001 Contributo Bosco di protezione Pulisin					30'000.00	
741.3632.118 Contributo al Consorzio arginature basso Mendrisio	29'200.00		29'200.00		53'040.00	
741.3632.138 Progetto intercomunale piante neofite invasive					13'790.00	
741.3910.000 Addebito prestazioni del personale	17'000.00		17'000.00		17'000.00	
741.3950.100 Addebito ammortamenti	2'000.00		10'000.00			
741 Protezione ambiente ed arginature	108'200.00		196'200.00		126'830.00	
Saldo		108'200.00		196'200.00		126'830.00
771 Cimitero San Giorgio						
771.3101.000 Acquisto materiale di pulizia ed igienico	3'500.00		3'500.00		2'906.35	
771.3101.001 Acquisto materiale manutenzioni strutture	3'500.00		3'000.00		3'484.70	
771.3111.000 Acquisto macchinari e attrezzature	1'000.00		1'000.00			
771.3120.002 Spese per energia elettrica	4'600.00		4'300.00		4'597.05	
771.3120.010 Acqua potabile amministrazione comunale	1'000.00		800.00		1'416.55	
771.3130.028 Spese per ricorrenze defunti	1'600.00		1'600.00		2'216.75	
771.3130.037 Sacchi rifiuti ad uso dell'amministrazione comunali	100.00		100.00			
771.3130.041 Tassa rifiuti amministrazione comunale	1'000.00		1'000.00		1'260.00	
771.3130.042 Tassa uso fognatura amministrazione comunale	700.00		700.00		120.00	
771.3134.000 Assicurazione stabili e strutture	1'300.00		1'000.00		1'396.20	
771.3134.003 Assicurazione apparecchiature e attrezzature	50.00		50.00			
771.3144.004 Manutenzione cimitero	30'000.00		30'000.00		12'015.25	
771.3144.013 Impianto fotovoltaico cimitero S. Giorgio	30'000.00					
771.3910.000 Addebito prestazioni del personale	57'000.00		57'000.00		57'000.00	
771.3940.000 Addebito per interessi	3'000.00		3'000.00		2'204.45	
771.3950.100 Addebito ammortamenti	17'000.00		12'000.00		12'032.80	
771.4240.009 Tasse cimitero		30'000.00		30'000.00		14'000.00
771.4631.006 Contributo impianto fotovoltaico		5'000.00				
771 Cimitero San Giorgio	155'350.00	35'000.00	119'050.00	30'000.00	100'650.10	14'000.00
Saldo		120'350.00		89'050.00		86'650.10
7 Protezione dell'ambiente e pianificazione del territorio	1'461'050.00	1'232'500.00	1'547'350.00	1'262'100.00	2'344'909.19	2'131'429.09

PREVENTIVO CONTO ECONOMICO 2024

Dettaglio per dicasteri	Preventivo 2024		Preventivo 2023		Consuntivo 2022	
	Spese	Ricavi	Spese	Ricavi	Spese	Ricavi
8 Economia pubblica						
871 Elettricità						
871.3500.500 Versamento al fondo FER	90'000.00		90'000.00		97'353.00	
871.3500.510 Incentivi comunali energie rinnovabili	100'000.00		100'000.00		90'108.00	
871.4250.010 Rimunerazione energia fotovoltaico scuola elementa		12'000.00		21'000.00		11'539.54
871.4250.015 Rimunerazione energia fotovoltaico SI S. Giorgio		3'000.00		10'000.00		2'610.95
871.4250.018 Rimunerazione energia fotovoltaico casa comunale		1'000.00		1'000.00		
871.4250.019 Rimunerazione energia fotovoltaico SI Mesana		2'000.00				
871.4631.003 Contributo per il fondo FER		190'000.00		190'000.00		187'461.00
871 Elettricità	190'000.00	208'000.00	190'000.00	222'000.00	187'461.00	201'611.49
Saldo	18'000.00		32'000.00		14'150.49	
8 Economia pubblica	190'000.00	208'000.00	190'000.00	222'000.00	187'461.00	201'611.49

PREVENTIVO CONTO ECONOMICO 2024

Dettaglio per dicasteri	Preventivo 2024		Preventivo 2023		Consuntivo 2022	
	Spese	Ricavi	Spese	Ricavi	Spese	Ricavi
9 Finanze e imposte						
910 Imposte comunali						
910.3181.000 Perdite su crediti	250'000.00		140'000.00		234'822.30	
910.4000.000 Imposte persone fisiche anno corrente						8'710'000.00
910.4000.100 Imposte persone fisiche anni precedenti		1'100'000.00		1'100'000.00		529'397.60
910.4002.000 Imposte alla fonte		1'100'000.00		1'000'000.00		1'392'918.56
910.4008.000 Imposta personale comunale						140'000.00
910.4009.000 Imposte su liquidazioni di capitali e speciali		450'000.00		300'000.00		778'275.15
910.4010.000 Imposte persone giuridiche anno corrente						800'000.00
910.4010.100 Imposte persone giuridiche anni precedenti		70'000.00		50'000.00		1'037'333.35
910.4021.000 Imposta immobiliare anno corrente						570'000.00
910.4021.100 Imposta immobiliare anni precedenti		20'000.00		20'000.00		43'672.05
910.4290.000 Recupero crediti da ACB, condoni e abbandoni		20'000.00		5'000.00		12'860.40
910.4601.003 Ripartizione tra Comuni gettito persone giuridiche		65'000.00		65'000.00		77'440.70
910 Imposte comunali	250'000.00	2'825'000.00	140'000.00	2'540'000.00	234'822.30	14'091'897.81
Saldo	2'575'000.00		2'400'000.00		13'857'075.51	
930 Perequazione finanziaria e compensazione degli oneri						
930.3622.800 Contributo al fondo di perequazione	25'000.00		25'000.00		8'643.00	
930.4622.700 Contributo di livellamento		300'000.00		410'000.00		506'365.00
930.4622.701 Rettifica contributo di livellamento						-243'000.00
930 Perequazione finanziaria e compensazione degli oneri	25'000.00	300'000.00	25'000.00	410'000.00	8'643.00	263'365.00
Saldo	275'000.00		385'000.00		254'722.00	
961 Interessi						
961.3401.000 Postfinance PF 005369 29.11.2017-29.11.2027	39'000.00		39'000.00		39'000.00	
961.3401.001 Raiffeisen 10676.86 29.11.2017-29.11.2025	20'000.00		20'000.00		20'000.00	
961.3401.002 Raiffeisen 10676.46 29.11.2017-29.11.2022					13'708.35	
961.3401.003 Postfinance PF.003822 02.03.2015-03.03.2025	10'000.00		10'000.00		9'500.00	
961.3401.004 Postfinance PF.003177 13.03.2014-13.03.2024	15'000.00		70'000.00		69'200.00	
961.3401.006 Interessi nuovi prestiti	40'000.00		8'000.00			
961.3499.000 Interessi remuneratori su imposte	10'000.00		10'000.00		879.40	
961.3499.001 Interessi negativi su averi in conto corrente					5'236.47	
961.4400.000 Interessi depositi in conto corrente		1'000.00		1'000.00		
961.4401.000 Interessi dilazioni crediti		60'000.00		54'000.00		66'798.80
961.4402.000 Interessi dilazione contributi di costruzione		6'000.00		6'000.00		7'214.85
961.4940.000 Accrediti per interessi		130'000.00		161'000.00		151'450.00
961 Interessi	134'000.00	197'000.00	157'000.00	222'000.00	157'524.22	225'463.65
Saldo	63'000.00		65'000.00		67'939.43	
990 Ammortamenti beni amministrativi						
990.3300.000 Ammortamento terreni	67'000.00		67'000.00		66'413.80	
990.3300.100 Ammortamento rete viaria comunale	61'000.00		58'000.00		58'137.80	

PREVENTIVO CONTO ECONOMICO 2024

Dettaglio per dicasteri	Preventivo 2024		Preventivo 2023		Consuntivo 2022	
	Spese	Ricavi	Spese	Ricavi	Spese	Ricavi
990.3300.101 Ammortamento aree di posteggio	31'000.00		31'000.00		30'364.45	
990.3300.102 Ammortamento illuminazione pubblica	28'000.00		27'000.00		22'807.15	
990.3300.200 Ammortamenti sistemazioni corsi d'acqua e laghi			10'000.00			
990.3300.300 Ammortamento canalizzazioni	71'000.00		49'000.00		44'180.65	
990.3300.301 Ammortamento serbatoi e condotte acqua potabile					125'325.95	
990.3300.350 Ammortamento cimitero comunale	5'000.00		6'000.00		11'254.65	
990.3300.400 Ammortamento stabili e strutture	196'000.00		187'000.00		181'322.35	
990.3300.500 Ammort. pian. di boschi	2'000.00					
990.3300.600 Ammortamento veicoli e macchine	98'000.00		108'000.00		123'635.20	
990.3300.601 Ammortamento apparecchiature e attrezzature AP					51'379.30	
990.3320.900 Ammortamento altri investimenti immateriali	75'000.00		102'000.00		111'123.40	
990.3660.100 Ammortamenti contributi al Cantone	45'000.00		41'000.00		31'237.15	
990.3660.200 Ammortamenti contributi al Consorzio depurazione	21'000.00		18'000.00		14'649.50	
990.3660.201 Ammortamenti contributi ai Comuni			33'000.00		32'998.10	
990.3660.203 Ammortamenti contributi ad altri enti locali	3'000.00		5'000.00		2'526.00	
990.3660.204 Ammortamenti consorzio ARM					24'648.85	
990.4950.100 Accredito ammortamenti		703'000.00		742'000.00		932'004.30
990 Ammortamenti beni amministrativi	703'000.00	703'000.00	742'000.00	742'000.00	932'004.30	932'004.30
Saldo						
9 Finanze e imposte	1'112'000.00	4'025'000.00	1'064'000.00	3'914'000.00	1'332'993.82	15'512'730.76
Totali spese e ricavi	19'407'770.00	8'388'350.00	19'648'850.00	8'340'850.00	19'603'494.08	21'040'722.99
Fabbisogno d'imposta		11'019'420.00				
Fabbisogno d'imposta				11'308'000.00		
Avanzo d'esercizio					1'437'228.91	
Totali a pareggio	19'407'770.00	19'407'770.00	19'648'850.00	19'648'850.00	21'040'722.99	21'040'722.99

PREVENTIVO CONTO ECONOMICO 2024

Dettaglio per gruppi di spesa e ricavi	Preventivo 2024		Preventivo 2023		Consuntivo 2022	
	Spese	Ricavi	Spese	Ricavi	Spese	Ricavi
Autorità e commissioni						
011.3000.000	Onorari municipali	87'200.00		87'200.00	84'999.00	
011.3000.001	Gettoni di presenza ai commissari	5'000.00		5'000.00	2'640.00	
3000	Stipendi e onorari ad autorità e commissioni	92'200.00		92'200.00	87'639.00	
300	Autorità e commissioni	92'200.00		92'200.00	87'639.00	
Stipendi del personale						
022.3010.000	Stipendi del personale amministrativo	834'000.00		800'000.00	789'904.40	
022.3010.001	Stipendi del personale amministrativo ufficio tecn	370'000.00		366'000.00	355'285.95	
022.3010.003	Stipendi del personale ufficio tecnico squadra est	692'000.00		696'000.00	671'109.50	
022.3010.020	Stipendi del personale ausiliario	60'000.00		60'000.00	65'287.85	
140.3010.006	Mercede ai curatori	80'000.00		50'000.00	88'305.30	
211.3010.002	Stipendi direzione scolastica	91'000.00		76'000.00	66'241.10	
211.3010.004	Stipendi del personale in pianta stabile	201'000.00		240'000.00	217'709.80	
211.3010.020	Stipendi del personale ausiliario	77'000.00		70'000.00	128'159.75	
212.3010.002	Stipendi direzione scolastica	181'000.00		198'000.00	198'405.90	
212.3010.004	Stipendi del personale in pianta stabile	79'000.00		79'000.00	77'832.60	
212.3010.020	Stipendi del personale ausiliario	170'000.00		105'000.00	82'786.30	
215.3010.007	Stipendi al personale per trasporti allievi dentis	1'400.00		1'400.00	2'184.00	
215.3010.020	Stipendi del personale ausiliario	2'400.00		2'400.00	2'196.00	
3010	Stipendi per il personale amministrativo e d'esercizio	2'838'800.00		2'743'800.00	2'745'408.45	
301	Stipendi del personale	2'838'800.00		2'743'800.00	2'745'408.45	
Stipendi dei docenti						
211.3020.000	Stipendi ai docenti	497'000.00		490'000.00	562'189.65	
211.3020.001	Stipendi supplenze docenti	30'000.00		30'000.00	38'094.35	
212.3020.000	Stipendi ai docenti	1'200'000.00		1'230'000.00	1'177'027.65	
212.3020.001	Stipendi supplenze docenti	50'000.00		50'000.00	54'162.40	
212.3020.002	Compenso agli animatori corsi ricreativi	12'000.00		18'000.00		
212.3020.004	Compenso agli animatori scuola montana	3'600.00		3'600.00	3'200.00	
215.3020.003	Compenso educatori profilassi dentaria	4'200.00		4'200.00	3'290.00	
3020	Stipendi dei docenti	1'796'800.00		1'825'800.00	1'837'964.05	
302	Stipendi dei docenti	1'796'800.00		1'825'800.00	1'837'964.05	
Assegni e indennità						
022.3041.000	Indennità economia domestica del personale	5'400.00		5'400.00	5'460.00	
3041	Indennità economia domestica	5'400.00		5'400.00	5'460.00	
022.3049.000	Indennità per picchetti	3'500.00		3'500.00	2'450.00	
3049	Altri assegni e indennità	3'500.00		3'500.00	2'450.00	
304	Assegni e indennità	8'900.00		8'900.00	7'910.00	
Contributi del datore di lavoro						
011.3050.000	Contributi avs, ad, ai, ipg del personale	5'690.00		5'690.00	5'537.35	
022.3050.000	Contributi avs, ad, ai, ipg del personale	129'000.00		128'000.00	122'300.35	
140.3050.000	Contributi avs, ad, ai, ipg del personale	5'000.00		3'300.00	3'676.35	
211.3050.000	Contributi avs, ad, ai, ipg del personale	24'000.00		25'000.00	23'943.95	
211.3050.001	Contributi avs, ad, ai, ipg dei docenti	36'000.00		36'000.00	37'027.20	
212.3050.000	Contributi avs, ad, ai, ipg del personale	29'000.00		26'000.00	27'371.80	
212.3050.001	Contributi avs, ad, ai, ipg dei docenti	82'000.00		84'000.00	78'926.40	
215.3050.000	Contributi avs, ad, ai, ipg del personale	250.00		250.00	504.50	
215.3050.001	Contributi avs, ad, ai, ipg dei docenti	250.00		250.00		

PREVENTIVO CONTO ECONOMICO 2024

Dettaglio per gruppi di spesa e ricavi	Preventivo 2024		Preventivo 2023		Consuntivo 2022	
	Spese	Ricavi	Spese	Ricavi	Spese	Ricavi
3050 Contributi AVS, AI, IPG, AD; spese amministrative	311'190.00		308'490.00		299'287.90	
022.3052.000 Contributo cassa pensione del personale	160'000.00		160'000.00		135'029.15	
211.3052.000 Contributo cassa pensione del personale	26'000.00		26'000.00		22'897.55	
211.3052.001 Contributo cassa pensione dei docenti	72'000.00		67'000.00		74'376.00	
212.3052.000 Contributo cassa pensione del personale	36'000.00		28'000.00		20'941.35	
212.3052.001 Contributo cassa pensione dei docenti	160'000.00		155'000.00		155'449.30	
3052 Contributi alla cassa pensione	454'000.00		436'000.00		408'693.35	
022.3053.000 Assicurazione infortuni del personale	8'000.00		8'000.00		11'362.00	
022.3053.002 Assicurazione responsabilità civile del personale	19'000.00		19'000.00		17'235.30	
211.3053.000 Assicurazione infortuni del personale	2'000.00		2'000.00		2'194.75	
211.3053.001 Assicurazione infortuni dei docenti	1'300.00		1'300.00		1'165.20	
212.3053.000 Assicurazione infortuni del personale	1'700.00		1'700.00		2'699.90	
212.3053.001 Assicurazione infortuni dei docenti	2'600.00		2'600.00		2'076.70	
215.3053.000 Assicurazione infortuni del personale	100.00		100.00		46.70	
215.3053.001 Assicurazione infortuni dei docenti	100.00		100.00		6.25	
3053 Premi all'assicurazione contro gli infortuni e RC	34'800.00		34'800.00		36'786.80	
011.3054.000 Contributi alla cassa per assegni figli personale	1'900.00		1'900.00		1'989.85	
022.3054.000 Contributi alla cassa per assegni figli personale	47'000.00		47'000.00		43'819.25	
140.3054.000 Contributi alla cassa per assegni figli personale	1'800.00		1'200.00		841.90	
211.3054.000 Contributi alla cassa per assegni figli personale	9'000.00		9'000.00		9'612.20	
211.3054.001 Contributi alla cassa per assegni figli docenti	12'900.00		12'900.00		14'419.85	
212.3054.000 Contributi alla cassa per assegni figli personale	10'000.00		9'300.00		5'141.70	
212.3054.001 Contributi alla cassa per assegni figli docenti	30'000.00		31'000.00		31'010.70	
215.3054.000 Contributi alla cassa per assegni figli personale	100.00		100.00		102.85	
215.3054.001 Contributi alla cassa per assegni figli docenti	100.00		100.00		77.25	
3054 Contributi alla cassa per assegni figli	112'800.00		112'500.00		107'015.55	
022.3055.000 Assicurazione malattia del personale	53'000.00		40'000.00		42'619.35	
211.3055.000 Assicurazione malattia del personale	8'000.00		8'000.00		8'654.40	
211.3055.001 Assicurazione malattia dei docenti	13'000.00		13'000.00		12'276.90	
212.3055.000 Assicurazione malattia del personale	12'000.00		8'200.00		6'560.90	
212.3055.001 Assicurazione malattia dei docenti	31'000.00		31'000.00		21'711.60	
3055 Premi assicurazione indennità giornaliera in caso di malattia	117'000.00		100'200.00		91'823.15	
305 Contributi del datore di lavoro	1'029'790.00		991'990.00		943'606.75	
Prestazioni di previdenza del datore di lavoro						
022.3060.000 Indennità ai pensionati	70'000.00		80'000.00		80'572.05	
3060 Pensioni, rendite o parti di rendita, inclusi rincari	70'000.00		80'000.00		80'572.05	
022.3064.000 Rendita ponte comunale	24'000.00		23'000.00		22'944.00	
211.3064.001 Finanziamento unico prepensionamento docenti					7'435.00	
212.3064.001 Finanziamento unico prepensionamento docenti					14'053.00	
3064 Rendite ponte	24'000.00		23'000.00		44'432.00	
306 Prestazioni di previdenza del datore di lavoro	94'000.00		103'000.00		125'004.05	

PREVENTIVO CONTO ECONOMICO 2024

Dettaglio per gruppi di spesa e ricavi	Preventivo 2024		Preventivo 2023		Consuntivo 2022	
	Spese	Ricavi	Spese	Ricavi	Spese	Ricavi
Altre spese per il personale						
011.3090.000 Formazione continua e perfezionamento	2'000.00		2'000.00		215.40	
022.3090.000 Formazione continua e perfezionamento	6'000.00		6'000.00		7'368.00	
211.3090.000 Formazione continua e perfezionamento	5'000.00		5'000.00		7'470.00	
212.3090.000 Formazione continua e perfezionamento	5'000.00		5'000.00		4'400.00	
3090 Formazione continua del personale	18'000.00		18'000.00		19'453.40	
022.3099.000 Altre spese per il personale	5'000.00		2'200.00		5'515.65	
211.3099.000 Altre spese per il personale	3'000.00		3'000.00		320.00	
212.3099.000 Altre spese per il personale	3'000.00		3'000.00		1'187.45	
3099 Altre spese per il personale	11'000.00		8'200.00		7'023.10	
309 Altre spese per il personale	29'000.00		26'200.00		26'476.50	
30 Spese per il personale	5'889'490.00		5'791'890.00		5'774'008.80	
Spese per materiale e merci						
011.3100.000 Materiale votazioni ed elezioni	6'000.00				1'335.50	
022.3100.001 Acquisto stampati e materiale di cancelleria	10'000.00		10'000.00		8'924.10	
212.3100.001 Acquisto stampati e materiale di cancelleria	6'000.00		6'000.00		901.15	
544.3100.003 Opuscolo anziani	10'000.00		10'000.00			
710.3100.001 Acquisto stampati e materiale di cancelleria					500.00	
720.3100.001 Acquisto stampati e materiale di cancelleria	500.00		500.00		500.00	
730.3100.001 Acquisto stampati e materiale di cancelleria	500.00		500.00		500.00	
3100 Materiale d'ufficio	33'000.00		27'000.00		12'660.75	
022.3101.000 Acquisto materiale di pulizia ed igienico	5'000.00		4'300.00		5'272.90	
022.3101.001 Acquisto materiale manutenzioni strutture	4'000.00		4'000.00		3'071.65	
022.3101.002 Acquisto carburante	15'000.00		20'000.00		14'950.15	
022.3101.004 Acquisto materiali per disinfezioni	3'000.00		3'000.00			
022.3101.007 Acquisto nomenclature civiche per abitazioni	500.00		500.00		100.50	
022.3101.015 Materiale diverso di consumo	10'000.00		10'000.00		8'997.15	
111.3101.016 Acquisto sacchetti escrementi animali	3'000.00		3'000.00		3'215.00	
111.3101.031 Ampliamento videosorveglianza	25'000.00				2'888.50	
211.3101.000 Acquisto materiale di pulizia ed igienico	6'000.00		6'000.00		4'890.00	
211.3101.001 Acquisto materiale manutenzioni strutture	2'000.00		2'000.00		6'034.40	
211.3101.002 Acquisto carburante	2'000.00		2'000.00		4'970.65	
212.3101.000 Acquisto materiale di pulizia ed igienico	9'500.00		9'500.00		9'103.30	
212.3101.001 Acquisto materiale manutenzioni strutture	2'000.00		2'000.00		1'734.00	
212.3101.002 Acquisto carburante	4'000.00		4'000.00			
341.3101.000 Acquisto materiale di pulizia ed igienico	2'000.00		2'000.00		1'025.95	
341.3101.001 Acquisto materiale manutenzioni strutture	30'000.00		30'000.00		37'434.20	
341.3101.002 Acquisto carburante	1'000.00		1'000.00		1'090.55	
342.3101.001 Acquisto materiale manutenzioni strutture	1'000.00		1'000.00		36.25	
344.3101.001 Acquisto materiale manutenzioni strutture	3'000.00		3'000.00		831.45	
432.3101.000 Acquisto materiale di pulizia ed igienico			10'000.00			
615.3101.006 Acquisto sale antigelo	5'000.00		5'000.00		1'654.25	

PREVENTIVO CONTO ECONOMICO 2024

Dettaglio per gruppi di spesa e ricavi	Preventivo 2024		Preventivo 2023		Consuntivo 2022	
	Spese	Ricavi	Spese	Ricavi	Spese	Ricavi
615.3101.008 Acquisto nomenclature stradali	1'000.00		1'000.00			
615.3101.009 Acquisto vernice per segnaletica stradale	500.00		500.00		318.70	
615.3101.010 Acquisto lampade stradali	2'000.00		2'000.00			
615.3101.011 Acquisto arredo urbano	5'000.00		5'000.00		3'830.80	
615.3101.019 Acquisto luminarie	10'000.00		10'000.00			
616.3101.005 Acquisto materiale per parchimetri	1'000.00		1'000.00			
622.3101.012 Acquisto abbonamenti carte giornaliere			40'000.00		42'000.00	
710.3101.030 Acquisto acqua potabile					279'724.75	
730.3101.013 Acquisto sacchi RSU	15'000.00		30'000.00		13'505.65	
730.3101.015 Materiale diverso di consumo	1'000.00		1'000.00			
730.3101.017 Acquisto fascette smaltimento vegetali	2'000.00		5'000.00		2'200.00	
730.3101.018 Commissione rivendita sacchi rifiuti e fascette ve	8'000.00		8'000.00		6'339.80	
730.3101.020 Acquisto secchiello per smaltimento umido	100.00				140.00	
771.3101.000 Acquisto materiale di pulizia ed igienico	3'500.00		3'500.00		2'906.35	
771.3101.001 Acquisto materiale manutenzioni strutture	3'500.00		3'000.00		3'484.70	
3101 Materiale d'esercizio e di consumo	185'600.00		232'300.00		461'751.60	
022.3102.001 Pubblicazioni e inserzioni	10'000.00		6'000.00		13'243.35	
022.3102.002 Calendario comunale	10'500.00		10'500.00		10'087.70	
022.3102.003 Informazione alla popolazione	10'000.00		10'000.00			
3102 Stampati, pubblicazioni	30'500.00		26'500.00		23'331.05	
022.3103.000 Libri, giornali e letteratura	4'000.00		4'000.00		2'160.50	
022.3103.002 Ristampa libro fotografico e gadgets diversi					23'000.00	
212.3103.001 Libri per biblioteca	6'000.00		6'000.00		1'914.35	
3103 Letteratura specializzata, riviste	10'000.00		10'000.00		27'074.85	
211.3104.000 Materiale scolastico e didattico	10'000.00		10'000.00		8'191.70	
211.3104.001 Manifestazioni annuali	2'000.00		2'000.00			
211.3104.004 Progetti di sede	3'000.00		3'000.00			
212.3104.000 Materiale scolastico e didattico	60'000.00		60'000.00		56'117.80	
212.3104.001 Manifestazioni annuali	3'000.00		3'000.00		825.60	
212.3104.002 Materiali scolastico corsi ricreativi	4'500.00		4'500.00		163.15	
212.3104.004 Progetti di sede	10'000.00		7'000.00		1'136.80	
215.3104.000 Materiale scolastico e didattico	500.00		500.00		509.75	
3104 Materiale scolastico	93'000.00		90'000.00		66'944.80	
211.3105.001 Acquisto derrate alimentari	65'000.00		60'000.00		70'466.10	
3105 Derrate alimentari	65'000.00		60'000.00		70'466.10	
022.3106.000 Materiale sanitario e medicinali	500.00		500.00			
211.3106.000 Materiale sanitario e medicinali	200.00		200.00		713.70	
212.3106.000 Materiale sanitario e medicinali	500.00		500.00		575.95	
341.3106.000 Materiale sanitario e medicinali	500.00		500.00			
432.3106.000 Materiale sanitario e medicinali			10'000.00		1'970.95	
3106 Materiale medico	1'700.00		11'700.00		3'260.60	
310 Spese per materiale e merci	418'800.00		457'500.00		665'489.75	
Investimenti non attivabili						
022.3110.000 Acquisto apparecchiature d'ufficio	15'000.00		15'000.00		473.65	
211.3110.000 Acquisto apparecchiature d'ufficio	1'000.00		1'000.00			
212.3110.000 Acquisto apparecchiature d'ufficio	1'000.00		1'000.00		3'333.95	
3110 Mobili e apparecchi d'ufficio	17'000.00		17'000.00		3'807.60	
022.3111.000 Acquisto macchinari e attrezzature	30'000.00		30'000.00		29'221.55	

PREVENTIVO CONTO ECONOMICO 2024

Dettaglio per gruppi di spesa e ricavi	Preventivo 2024		Preventivo 2023		Consuntivo 2022	
	Spese	Ricavi	Spese	Ricavi	Spese	Ricavi
022.3111.001 Acquisto veicoli	10'000.00		5'000.00		8'799.95	
211.3111.000 Acquisto macchinari e attrezzature	12'000.00		12'000.00		9'962.50	
212.3111.000 Acquisto macchinari e attrezzature	10'000.00		10'000.00		9'188.70	
329.3111.000 Acquisto macchinari e attrezzature	1'000.00		1'000.00		872.10	
341.3111.000 Acquisto macchinari e attrezzature	15'000.00		15'000.00		2'668.55	
615.3111.002 Acquisto segnaletica stradale	10'000.00		10'000.00		10'828.20	
615.3111.007 Acquisto radar amici	15'000.00					
730.3111.004 Acquisto contenitori rifiuti	16'000.00		16'000.00		4'194.80	
771.3111.000 Acquisto macchinari e attrezzature	1'000.00		1'000.00			
3111 Altri mobili e macchinari, apparecchiature, attrezzi, veicoli	120'000.00		100'000.00		75'736.35	
022.3112.000 Abbigliamento di servizio	7'000.00		10'000.00		6'349.41	
111.3112.001 Abbigliamento ausiliario di polizia	2'000.00		2'000.00			
211.3112.000 Abbigliamento di servizio	1'000.00		1'000.00		1'003.80	
3112 Abiti, biancheria, tendaggi	10'000.00		13'000.00		7'353.21	
022.3113.000 Acquisto apparecchiature informatiche	30'000.00		27'000.00		4'115.25	
211.3113.000 Acquisto apparecchiature informatiche	4'000.00		4'000.00		519.10	
212.3113.000 Acquisto apparecchiature informatiche	3'000.00		3'000.00		1'765.50	
3113 Apparecchiature informatiche	37'000.00		34'000.00		6'399.85	
022.3118.000 Acquisto licenze informatiche	21'000.00		20'000.00		20'219.15	
211.3118.000 Acquisto licenze informatiche	1'000.00		1'000.00			
212.3118.000 Acquisto licenze informatiche	1'000.00		1'000.00		219.90	
3118 Investimenti immateriali	23'000.00		22'000.00		20'439.05	
311 Investimenti non attivabili	207'000.00		186'000.00		113'736.06	
Approvvigionamento e smaltimento (BA)						
022.3120.000 Spese per riscaldamento	15'000.00		16'000.00		11'254.00	
022.3120.002 Spese per energia elettrica	13'000.00		10'000.00		12'111.15	
022.3120.010 Acqua potabile amministrazione comunale	3'500.00		3'500.00		2'744.00	
150.3120.011 Contributo per idranti	5'000.00		5'000.00		5'000.00	
211.3120.000 Spese per riscaldamento	10'000.00		13'000.00		8'452.65	
211.3120.002 Spese per energia elettrica	13'000.00		16'000.00		15'170.70	
211.3120.010 Acqua potabile amministrazione comunale	4'000.00		4'000.00		4'816.55	
212.3120.000 Spese per riscaldamento	35'000.00		38'000.00		31'449.90	
212.3120.002 Spese per energia elettrica	13'000.00		16'000.00		11'771.05	
212.3120.010 Acqua potabile amministrazione comunale	3'500.00		3'500.00		9'066.95	
341.3120.000 Spese per riscaldamento	13'000.00		13'000.00		5'003.00	
341.3120.002 Spese per energia elettrica	12'000.00		12'000.00		10'968.55	
341.3120.010 Acqua potabile amministrazione comunale	3'500.00		3'500.00		1'751.65	
342.3120.010 Acqua potabile amministrazione comunale	500.00		500.00		175.90	
344.3120.002 Spese per energia elettrica	500.00		500.00		337.50	
344.3120.010 Acqua potabile amministrazione comunale	800.00		800.00		2'114.40	
615.3120.003 Illuminazione rete viaria comunale	44'000.00		44'000.00		33'169.50	
710.3120.002 Spese per energia elettrica					69'333.10	
771.3120.002 Spese per energia elettrica	4'600.00		4'300.00		4'597.05	
771.3120.010 Acqua potabile amministrazione comunale	1'000.00		800.00		1'416.55	
3120 Approvvigionamento (consumo) e smaltimento (BA)	194'900.00		204'400.00		240'704.15	
312 Approvvigionamento e smaltimento (BA)	194'900.00		204'400.00		240'704.15	

PREVENTIVO CONTO ECONOMICO 2024

Dettaglio per gruppi di spesa e ricavi	Preventivo 2024		Preventivo 2023		Consuntivo 2022	
	Spese	Ricavi	Spese	Ricavi	Spese	Ricavi
Prestazioni per servizi e onorari						
022.3130.000	34'000.00		30'000.00		33'871.05	
022.3130.001	14'000.00		20'000.00		13'656.91	
022.3130.002	40'000.00		35'000.00		49'152.75	
022.3130.004	21'000.00		16'000.00		20'344.70	
022.3130.035	2'000.00		2'000.00		380.00	
022.3130.037	1'000.00		1'000.00		173.00	
022.3130.038	16'000.00		16'000.00		15'503.95	
022.3130.039	1'000.00		1'000.00			
022.3130.041	500.00		500.00		2'875.00	
022.3130.042	1'200.00		1'200.00		784.80	
141.3130.029	1'000.00		1'000.00			
211.3130.000	1'000.00		1'000.00		340.00	
211.3130.004	500.00		500.00		366.80	
211.3130.006	500.00		500.00			
211.3130.037	2'200.00		2'200.00		210.00	
211.3130.041	10'000.00		10'000.00		6'120.00	
211.3130.042	1'100.00		1'100.00		917.75	
212.3130.000	800.00		800.00		943.00	
212.3130.004	1'800.00		1'800.00		1'904.00	
212.3130.006	1'000.00		1'000.00		175.00	
212.3130.007	4'500.00		4'500.00		1'637.70	
212.3130.008	1'200.00		1'200.00		560.00	
212.3130.024					19'893.50	
212.3130.030	6'000.00		3'000.00		2'910.00	
212.3130.037	5'000.00		5'000.00		1'860.00	
212.3130.041	5'000.00		5'000.00		9'123.20	
212.3130.042	900.00		900.00		896.60	
329.3130.006	20'000.00		20'000.00		17'393.60	
329.3130.009	20'000.00		20'000.00		10'570.75	
329.3130.010	15'000.00		15'000.00		15'147.50	
330.3130.003	7'000.00		6'000.00		5'067.15	
341.3130.004	100.00		100.00			
341.3130.035	1'000.00				1'000.00	
341.3130.037	100.00		100.00		640.00	
341.3130.041	13'000.00		13'000.00		11'500.00	
341.3130.042	900.00		900.00		738.60	
342.3130.041	1'000.00		1'000.00		1'000.00	
344.3130.032	10'000.00		10'000.00		4'308.00	
344.3130.033			15'000.00			
344.3130.037	100.00		100.00			
344.3130.041	5'000.00		5'000.00		5'500.00	
344.3130.042	100.00		100.00		1'406.45	
615.3130.040	194'000.00		194'000.00		194'000.00	
615.3130.041	7'000.00		7'000.00		20'500.00	

PREVENTIVO CONTO ECONOMICO 2024

Dettaglio per gruppi di spesa e ricavi	Preventivo 2024		Preventivo 2023		Consuntivo 2022	
	Spese	Ricavi	Spese	Ricavi	Spese	Ricavi
616.3130.041 Tassa rifiuti amministrazione comunale	1'000.00		1'000.00		2'800.00	
629.3130.046 Acquisto carte giornaliere risparmio Comune FFS	19'000.00					
710.3130.000 Affrancazioni postali					2'000.00	
710.3130.001 Spese bancarie					25.00	
710.3130.025 Tasse radiotelevisive					235.00	
710.3130.031 Teletrasmissione					1'613.20	
710.3130.038 Servizio imbustazione Kölliker					1'500.00	
720.3130.000 Affrancazioni postali	1'000.00		1'000.00		1'000.00	
720.3130.025 Tasse radiotelevisive	200.00		200.00		160.00	
720.3130.038 Servizio imbustazione Kölliker	1'500.00		1'500.00		1'500.00	
730.3130.000 Affrancazioni postali	2'000.00		2'000.00		2'000.00	
730.3130.012 Smaltimento pneumatici	100.00		100.00			
730.3130.013 Raccolta vegetali	17'000.00		20'000.00		12'922.85	
730.3130.014 Raccolta ingombranti	20'000.00		20'000.00		18'724.00	
730.3130.015 Raccolta e smaltimento vetro	28'000.00		28'000.00		25'905.40	
730.3130.016 Raccolta rifiuti solidi urbani RSU	60'000.00		60'000.00		55'707.80	
730.3130.017 Raccolta e smaltimento carta	30'000.00		40'000.00		26'116.70	
730.3130.018 Raccolta materiale vario	15'000.00		15'000.00		10'630.30	
730.3130.019 Raccolta e smaltimento ferro ed alluminio	13'000.00		13'000.00		12'401.25	
730.3130.020 Raccolta e smaltimento plastica e polistirolo	40'000.00		50'000.00		34'046.65	
730.3130.021 Raccolta e smaltimento olii esausti	4'000.00		4'000.00		2'617.60	
730.3130.022 Smaltimento scarti vegetali	30'000.00		30'000.00		30'037.90	
730.3130.023 Eliminazione carcasse animali	2'500.00		2'500.00		1'219.60	
730.3130.025 Tasse radiotelevisive	160.00					
730.3130.034 Raccolta e smaltimento umido	25'000.00		25'000.00		21'824.85	
730.3130.035 Altre prestazioni di terzi	500.00		500.00		410.00	
730.3130.038 Servizio imbustazione Kölliker	1'500.00		1'500.00		1'500.00	
741.3130.044 Progetto selvicolturale prima fase			60'000.00			
741.3130.045 Progetto selvicolturale seconda fase	40'000.00		60'000.00			
771.3130.028 Spese per ricorrenze defunti	1'600.00		1'600.00		2'216.75	
771.3130.037 Sacchi rifiuti ad uso dell'amministrazione comunale	100.00		100.00			
771.3130.041 Tassa rifiuti amministrazione comunale	1'000.00		1'000.00		1'260.00	
771.3130.042 Tassa uso fognatura amministrazione comunale	700.00		700.00		120.00	
3130 Servizi di terzi	822'360.00		908'200.00		743'866.61	
022.3131.000 Onorari per consulenze e progetti	80'000.00		80'000.00		77'617.95	
022.3131.001 Consulenze progetto aggregativo	20'000.00					
710.3131.000 Onorari per consulenze e progetti					346.70	
3131 Pianificazione e progettazione di terzi	100'000.00		80'000.00		77'964.65	
022.3132.000 Spese legali	30'000.00		30'000.00		5'321.70	
022.3132.001 Onorari per revisioni	7'000.00		7'000.00		8'600.50	
022.3132.002 Certificazione ISO	8'000.00		6'000.00		5'130.95	
022.3132.005 Servizio ispezione alimenti	200.00		200.00		100.00	
141.3132.006 Onorari al geometra	25'000.00		40'000.00		13'171.75	
141.3132.007 Controlli impianti di combustione	41'000.00		41'000.00		33'131.00	
141.3132.021 Aggiornamenti pianificatori	60'000.00		60'000.00		50'943.25	
710.3132.000 Spese legali					7'259.30	
710.3132.020 Spese per analisi acqua potabile					65.00	
3132 Onorari di consulenti esterni, periti, esperti	171'200.00		184'200.00		123'723.45	
022.3134.000 Assicurazione stabili e strutture	4'000.00		3'000.00		4'154.40	

PREVENTIVO CONTO ECONOMICO 2024

Dettaglio per gruppi di spesa e ricavi	Preventivo 2024		Preventivo 2023		Consuntivo 2022	
	Spese	Ricavi	Spese	Ricavi	Spese	Ricavi
022.3134.002 Assicurazione veicoli comunali	12'000.00		13'000.00		11'954.70	
022.3134.003 Assicurazione apparecchiature e attrezzature			4'500.00		9'476.45	
022.3134.004 Assicurazione per trasferte di servizio	1'000.00		1'000.00			
211.3134.000 Assicurazione stabili e strutture	8'000.00		7'000.00		5'951.75	
211.3134.002 Assicurazione veicoli comunali	5'000.00		6'000.00		4'892.80	
211.3134.003 Assicurazione apparecchiature e attrezzature			2'300.00		1'718.15	
212.3134.000 Assicurazione stabili e strutture	8'500.00		6'980.00		7'726.40	
212.3134.003 Assicurazione apparecchiature e attrezzature			2'300.00		1'958.75	
341.3134.000 Assicurazione stabili e strutture	1'300.00		1'300.00		1'861.40	
341.3134.002 Assicurazione veicoli comunali	1'200.00		1'200.00		1'147.15	
710.3134.000 Assicurazione stabili e strutture					1'731.15	
771.3134.000 Assicurazione stabili e strutture	1'300.00		1'000.00		1'396.20	
771.3134.003 Assicurazione apparecchiature e attrezzature	50.00		50.00			
3134 Premi assicurazione cose, RC e altre assicurazioni	42'350.00		49'630.00		53'969.30	
022.3137.000 Tasse circolazione veicoli comunali	12'000.00		12'000.00		10'908.60	
211.3137.000 Tasse circolazione veicoli comunali	2'300.00		2'300.00		1'837.80	
341.3137.000 Tasse circolazione veicoli comunali	560.00		560.00		364.00	
3137 Imposte e tasse, IVA forfetaria	14'860.00		14'860.00		13'110.40	
313 Prestazioni per servizi e onorari	1'150'770.00		1'236'890.00		1'012'634.41	
Manutenzioni immobili dei BA						
615.3141.001 Manutenzione strade, piazze e rotonde	100'000.00		100'000.00		138'888.60	
615.3141.002 Manutenzione segnaletica orizzontale	14'000.00		14'000.00		29'070.00	
615.3141.003 Manutenzione illuminazione pubblica	8'000.00		8'000.00		2'935.95	
615.3141.004 Manutenzione impianti illuminazione - mandato AGE	20'000.00		20'000.00		17'328.90	
615.3141.007 Moderazione del traffico Via Vacallo					11'983.80	
616.3141.005 Manutenzione posteggi	10'000.00		10'000.00			
622.3141.006 Bike Sharing mendrisiotto	36'000.00		36'000.00		19'256.75	
3141 Manutenzione strade	188'000.00		188'000.00		219'464.00	
741.3142.000 Manutenzione argini	20'000.00		20'000.00		13'000.00	
3142 Manutenzione corsi d'acqua e laghi	20'000.00		20'000.00		13'000.00	
341.3143.004 Manutenzione campi calcio	5'000.00		5'000.00		3'270.00	
342.3143.005 Manutenzione orti comunali	1'500.00		1'500.00			
344.3143.001 Manutenzione parchi giardini e sentieri	10'000.00		8'000.00		11'912.80	
710.3143.003 Manutenzione condotte acqua potabile					34'798.00	
720.3143.002 Manutenzione canalizzazioni	50'000.00		50'000.00		35'016.25	
3143 Manutenzione altre opere del genio civile	66'500.00		64'500.00		84'997.05	
022.3144.000 Manutenzione casa comunale	30'000.00		30'000.00		20'713.50	
022.3144.005 Manutenzione magazzini comunali	15'000.00		15'000.00		2'671.85	
022.3144.009 Impianto fotovoltaico casa comunale					39'995.45	
211.3144.003 Manutenzione scuole dell'infanzia	50'000.00		50'000.00		37'004.75	
211.3144.010 Impianto fotovoltaico asilo Mesana			60'000.00			
211.3144.011 Sistemazione spazi interni Mesana per Scoiattolo			60'000.00			
212.3144.002 Manutenzione scuola elementare	25'000.00		25'000.00		20'936.65	
341.3144.001 Manutenzione centro sportivo	10'000.00		10'000.00		25'019.15	
341.3144.012 Manutenzione centro tennis	19'000.00					
710.3144.008 Manutenzione serbatoi acqua potabile					14'315.10	
771.3144.004 Manutenzione cimitero	30'000.00		30'000.00		12'015.25	

PREVENTIVO CONTO ECONOMICO 2024

Dettaglio per gruppi di spesa e ricavi	Preventivo 2024		Preventivo 2023		Consuntivo 2022	
	Spese	Ricavi	Spese	Ricavi	Spese	Ricavi
771.3144.013 Impianto fotovoltaico cimitero S. Giorgio	30'000.00					
3144 Manutenzione edifici	209'000.00		280'000.00		172'671.70	
314 Manutenzioni immobili dei BA	483'500.00		552'500.00		490'132.75	
Manutenzione beni mobili e immateriali						
022.3150.001 Manutenzione apparecchiature d'ufficio	5'000.00		5'000.00		2'914.45	
3150 Manutenzione mobili e apparecchi d'ufficio	5'000.00		5'000.00		2'914.45	
022.3151.000 Manutenzione veicoli	19'000.00		19'000.00		19'352.75	
022.3151.004 Manutenzione macchine ed attrezzature	15'000.00		15'000.00		12'097.75	
150.3151.006 Manutenzione idranti	2'000.00		2'000.00			
211.3151.000 Manutenzione veicoli	14'000.00		10'000.00		14'540.55	
211.3151.004 Manutenzione macchine ed attrezzature	3'000.00		3'000.00		5'838.50	
212.3151.004 Manutenzione macchine ed attrezzature	5'000.00		5'000.00		5'007.15	
341.3151.004 Manutenzione macchine ed attrezzature	5'000.00		5'000.00		3'035.30	
615.3151.002 Manutenzione segnaletica verticale	5'000.00		5'000.00		273.00	
616.3151.001 Manutenzione parchimetri	3'000.00		3'000.00		542.80	
710.3151.010 Manutenzione contatori					5'378.75	
730.3151.005 Manutenzione cassonetti rifiuti	5'000.00		5'000.00			
3151 Manutenzione macchine, apparecchiature, veicoli	76'000.00		72'000.00		66'066.55	
111.3153.000 Manutenzione videosorveglianza	20'000.00		15'000.00		20'087.55	
3153 Manutenzione apparecchi informatici	20'000.00		15'000.00		20'087.55	
022.3158.000 Manutenzione programmi informatici	120'000.00		100'000.00		90'994.20	
111.3158.002 Manutenzione videosorveglianza software					1'863.40	
211.3158.000 Manutenzione programmi informatici	1'000.00		1'000.00		578.00	
616.3158.001 Servizio Parkingpay	10'000.00		10'000.00		9'548.53	
710.3158.000 Manutenzione programmi informatici					1'142.05	
3158 Manutenzione beni immateriali	131'000.00		111'000.00		104'126.18	
315 Manutenzione beni mobili e immateriali	232'000.00		203'000.00		193'194.73	
Pigioni, affitti, leasing, tasse di utilizzo						
342.3160.000 Affitto mappale 653	2'000.00		2'000.00		2'000.00	
3160 Locazioni e affitti di immobili	2'000.00		2'000.00		2'000.00	
022.3161.000 Noleggio fotocopiatrici	7'000.00		8'000.00		7'312.90	
211.3161.000 Noleggio fotocopiatrici	1'500.00		1'500.00		1'092.60	
422.3161.002 Noleggio defibrillatori	3'500.00		5'000.00		2'880.75	
615.3161.001 Spazzatrice					20'156.00	
3161 Affitti e noleggi di beni mobili	12'000.00		14'500.00		31'442.25	
615.3162.001 Leasing macchina spazzatrice	34'000.00		32'000.00			
3162 Rate di leasing operativi	34'000.00		32'000.00			
316 Pigioni, affitti, leasing, tasse di utilizzo	48'000.00		48'500.00		33'442.25	
Rimborsi spese						
011.3170.000 Rimborso spese alle autorità comunali	8'500.00		8'500.00		8'500.80	
022.3170.001 Rimborso spese al personale	3'000.00		3'000.00		2'806.70	
140.3170.002 Rimborso spese ai curatori	7'000.00		7'000.00		8'709.65	
3170 Rimborsi spese di viaggio, ecc.	18'500.00		18'500.00		20'017.15	
211.3171.000 Uscite di studio	1'900.00		1'900.00		2'071.55	
212.3171.000 Uscite di studio	14'000.00		14'000.00		6'758.00	
212.3171.001 Corsi sportivi	3'000.00		3'000.00		2'501.20	
212.3171.002 Scuola montana	24'000.00		24'000.00		21'916.90	
212.3171.003 Uscite di studio scuola montana					7'551.40	

PREVENTIVO CONTO ECONOMICO 2024

Dettaglio per gruppi di spesa e ricavi	Preventivo 2024		Preventivo 2023		Consuntivo 2022	
	Spese	Ricavi	Spese	Ricavi	Spese	Ricavi
3171 Rimborso spese escursioni, gite scolastiche, campi	42'900.00		42'900.00		40'799.05	
317 Rimborsi spese	61'400.00		61'400.00		60'816.20	
Rettifica di valore e perdite su crediti						
022.3181.000 Perdite su crediti	100.00		100.00		589.60	
111.3181.000 Perdite su crediti	2'000.00		2'000.00		3'581.00	
140.3181.000 Perdite su crediti	100.00		100.00			
211.3181.000 Perdite su crediti	5'000.00		5'000.00		2'901.40	
215.3181.000 Perdite su crediti	1'000.00		1'000.00		1'589.70	
342.3181.000 Perdite su crediti	100.00		100.00		246.00	
544.3181.001 Condono tassa rifiuti beneficiari PCI	20'000.00		20'000.00		14'038.80	
616.3181.000 Perdite su crediti	1'000.00		1'000.00		1'896.55	
720.3181.000 Perdite su crediti	100.00					
730.3181.000 Perdite su crediti	18'000.00		15'000.00		18'126.05	
910.3181.000 Perdite su crediti	250'000.00		140'000.00		234'822.30	
3181 Perdite effettive su crediti	297'400.00		184'300.00		277'791.40	
318 Rettifica di valore e perdite su crediti	297'400.00		184'300.00		277'791.40	
Spese d'esercizio diverse						
022.3190.000 Franchigie assicurative	1'000.00		1'000.00		1'476.05	
3190 Risarcimento danni	1'000.00		1'000.00		1'476.05	
319 Spese d'esercizio diverse	1'000.00		1'000.00		1'476.05	
31 Spese per beni e servizi e altre spese	3'094'770.00		3'135'490.00		3'089'417.75	
Ammortamenti investimenti materiali						
990.3300.000 Ammortamento terreni	67'000.00		67'000.00		66'413.80	
990.3300.100 Ammortamento rete viaria comunale	61'000.00		58'000.00		58'137.80	
990.3300.101 Ammortamento aree di posteggio	31'000.00		31'000.00		30'364.45	
990.3300.102 Ammortamento illuminazione pubblica	28'000.00		27'000.00		22'807.15	
990.3300.200 Ammortamenti sistemazioni corsi d'acqua e laghi			10'000.00			
990.3300.300 Ammortamento canalizzazioni	71'000.00		49'000.00		44'180.65	
990.3300.301 Ammortamento serbatoi e condotte acqua potabile					125'325.95	
990.3300.350 Ammortamento cimitero comunale	5'000.00		6'000.00		11'254.65	
990.3300.400 Ammortamento stabili e strutture	196'000.00		187'000.00		181'322.35	
990.3300.500 Ammort. pian. di boschi	2'000.00					
990.3300.600 Ammortamento veicoli e macchine	98'000.00		108'000.00		123'635.20	
990.3300.601 Ammortamento apparecchiature e attrezzature AP					51'379.30	
3300 Ammortamenti pianificati di investimenti materiali	559'000.00		543'000.00		714'821.30	
330 Ammortamenti investimenti materiali	559'000.00		543'000.00		714'821.30	
Ammortamenti investimenti immateriali						
990.3320.900 Ammortamento altri investimenti immateriali	75'000.00		102'000.00		111'123.40	
3320 Ammortamenti pianificati di investimenti immateriali	75'000.00		102'000.00		111'123.40	
332 Ammortamenti investimenti immateriali	75'000.00		102'000.00		111'123.40	
33 Ammortamenti beni amministrativi	634'000.00		645'000.00		825'944.70	
Spese per interessi						
961.3401.000 Postfinance PF 005369 29.11.2017-29.11.2027	39'000.00		39'000.00		39'000.00	
961.3401.001 Raiffeisen 10676.86 29.11.2017-29.11.2025	20'000.00		20'000.00		20'000.00	

PREVENTIVO CONTO ECONOMICO 2024

Dettaglio per gruppi di spesa e ricavi	Preventivo 2024		Preventivo 2023		Consuntivo 2022	
	Spese	Ricavi	Spese	Ricavi	Spese	Ricavi
961.3401.002 Raiffeisen 10676.46 29.11.2017-29.11.2022					13'708.35	
961.3401.003 Postfinance PF.003822 02.03.2015-03.03.2025	10'000.00		10'000.00		9'500.00	
961.3401.004 Postfinance PF.003177 13.03.2014-13.03.2024	15'000.00		70'000.00		69'200.00	
961.3401.006 Interessi nuovi prestiti	40'000.00		8'000.00			
3401 Interessi passivi per debiti a breve e lungo termine	124'000.00		147'000.00		151'408.35	
340 Spese per interessi	124'000.00		147'000.00		151'408.35	
Altre spese finanziarie						
961.3499.000 Interessi remuneratori su imposte	10'000.00		10'000.00		879.40	
961.3499.001 Interessi negativi su averi in conto corrente					5'236.47	
3499 Altre spese finanziarie	10'000.00		10'000.00		6'115.87	
349 Altre spese finanziarie	10'000.00		10'000.00		6'115.87	
34 Spese finanziarie	134'000.00		157'000.00		157'524.22	
Versamenti a finanziamenti speciali del capitale di terzi (CT)						
616.3500.000 Versamento al fondo contributi sostitutivi postegg	3'200.00		3'200.00		22'400.00	
720.3500.200 Accantonamento per manutenzione str. canalizzazioni	15'000.00		15'000.00		15'000.00	
871.3500.500 Versamento al fondo FER	90'000.00		90'000.00		97'353.00	
871.3500.510 Incentivi comunali energie rinnovabili	100'000.00		100'000.00		90'108.00	
3500 Versamenti a FS del CT	208'200.00		208'200.00		224'861.00	
350 Versamenti a finanziamenti speciali del capitale di terzi (CT)	208'200.00		208'200.00		224'861.00	
Versamenti a fondi del capitale proprio (CP)						
710.3511.100 Versamento al fondo Approvvigionamento idrico					82'617.41	
720.3511.200 Versamento al fondo Depurazione delle acque			10'700.00		74'192.06	
730.3511.300 Versamento al fondo Eliminazione dei rifiuti	13'840.00		6'100.00		7'570.34	
3511 Versamenti a fondi del capitale proprio (CP)	13'840.00		16'800.00		164'379.81	
351 Versamenti a fondi del capitale proprio (CP)	13'840.00		16'800.00		164'379.81	
35 Versamenti a fondi e a finanziamenti speciali	222'040.00		225'000.00		389'240.81	
Quote di ricavo destinate a terzi						
022.3601.003 Quota parte al Cantone delle licenze edilizie	7'000.00		7'000.00		17'873.00	
111.3601.000 RIVERSAMENTO al Cantone patenti caccia	4'100.00		4'100.00		3'312.00	
111.3601.001 RIVERSAMENTO al Cantone patenti pesca	3'500.00		3'500.00		4'251.30	
111.3601.002 Quota parte al Cantone tassa sui cani	10'400.00		10'400.00		10'800.00	
141.3601.004 Versamento quota controllo impianti combustione	8'000.00		8'000.00		3'770.00	
3601 Quote di ricavo a favore del Cantone	33'000.00		33'000.00		40'006.30	
360 Quote di ricavo destinate a terzi	33'000.00		33'000.00		40'006.30	
Rimborsi a enti pubblici						
022.3611.004 Tasse governative	3'000.00		3'000.00		700.00	
215.3611.000 Contributo al Cantone profilassi dentaria	17'000.00		20'000.00		16'931.40	
215.3611.001 Contributo al Cantone cure dentarie	10'000.00		10'000.00		8'338.45	
215.3611.003 Contributo medico scolastico	1'800.00		1'800.00		1'722.00	
730.3611.002 Smaltimento nettezza urbana - ACR	110'000.00		110'000.00		112'794.84	
3611 Rimborsi al Cantone	141'800.00		144'800.00		140'486.69	
140.3612.100 Autorità regionale di protezione	80'000.00		80'000.00		58'344.60	

PREVENTIVO CONTO ECONOMICO 2024

Dettaglio per gruppi di spesa e ricavi	Preventivo 2024		Preventivo 2023		Consuntivo 2022	
	Spese	Ricavi	Spese	Ricavi	Spese	Ricavi
741.3612.001 Contributo Bosco di protezione Pulisin					30'000.00	
3612 Rimborsi a Comuni, Consorzi e altri enti locali	80'000.00		80'000.00		88'344.60	
422.3614.001 Servizio Ambulanza del Mendrisiotto	165'000.00		165'000.00		165'099.70	
710.3614.000 Prestazione tecnica AGE Chiasso					180'000.00	
3614 Rimborso ad imprese di diritto pubblico	165'000.00		165'000.00		345'099.70	
361 Rimborsi a enti pubblici	386'800.00		389'800.00		573'930.99	
Perequazione finanziaria						
930.3622.800 Contributo al fondo di perequazione	25'000.00		25'000.00		8'643.00	
3622 Contributi perequativi ai comuni	25'000.00		25'000.00		8'643.00	
362 Perequazione finanziaria	25'000.00		25'000.00		8'643.00	
Contributi ad enti pubblici e a terzi						
022.3631.000 Contributo Progetto Ticino 2020	2'000.00		4'000.00		1'486.00	
022.3631.010 Partecipazione risanamento finanziario del Cantone	290'000.00		276'000.00		292'049.00	
213.3631.011 Contributo scuola media Morbio Inferiore	21'000.00		21'000.00		19'795.00	
544.3631.001 Contributo al Cantone spese AM, PC AVS e AI	1'250'000.00		1'400'000.00		942'935.45	
544.3631.002 Contributo al Cantone pubblica assistenza	480'000.00		480'000.00		509'606.89	
544.3631.003 Provvedimenti di protezione Lfam	50'000.00		50'000.00		54'414.00	
622.3631.004 Contributo al Cantone comunità tariffale	45'000.00		45'000.00		28'837.00	
622.3631.005 Contributo al Cantone linea circolare	173'000.00		173'000.00		228'319.00	
622.3631.009 Commissione regionale dei trasporti (CTR)	13'000.00		13'000.00		8'278.30	
3631 Contributi al Cantone	2'324'000.00		2'462'000.00		2'085'720.64	
111.3632.135 Servizio polizia regione 1	585'000.00		540'000.00		575'143.25	
140.3632.119 Mercedes ai curatori istituzionali	35'000.00		20'000.00		44'097.15	
150.3632.112 Contributo al Consorzio pompieri del mendrisiotto	135'000.00		135'000.00		113'111.75	
162.3632.113 Contributo al Consorzio PC mendrisiotto	104'000.00		104'000.00		96'426.00	
211.3632.121 Tasse frequenza allievi fuori Comune	1'500.00		1'500.00		1'080.00	
212.3632.115 Riparto stipendi docenti da altri Comuni	35'000.00		50'000.00		34'664.95	
212.3632.121 Tasse frequenza allievi fuori Comune	5'000.00		5'000.00		6'840.00	
329.3632.114 Contributo impianti sportivi Comune di Chiasso	25'000.00		25'000.00		22'791.90	
329.3632.137 Contributo pista ghiaccio Comune di Chiasso	23'000.00		20'000.00			
330.3632.100 Contributo all'ente turistico del mendrisiotto	1'400.00		1'400.00		1'081.65	
330.3632.101 Contributo al parco delle gole della Breggia	21'600.00		21'600.00		21'595.00	
330.3632.131 Contributo palestra a Genestrerio					64'204.00	
350.3632.102 Contributo alla parrocchia	48'000.00		48'000.00		46'352.00	
350.3632.103 Obbligo legato Canturio e Balerna	70.00		70.00		70.00	
350.3632.105 Contributo pane San Giorgio	500.00		500.00		540.00	
350.3632.106 Contributo all'organista	500.00		500.00		500.00	
350.3632.107 Altri contributi	500.00		500.00		500.00	
412.3632.108 Contributo per anziani ospiti in istituti	1'650'000.00		1'760'000.00		1'508'820.77	
412.3632.109 Contributo altre case anziani	40'000.00		25'000.00		37'261.45	
412.3632.110 Contributo per il SACD	396'000.00		396'000.00		320'837.90	
412.3632.111 Contributo per i servizi d'appoggio	250'000.00		238'000.00		192'757.47	
412.3632.120 Mantenimento anziani a domicilio	122'000.00		122'000.00		118'309.89	
544.3632.117 Operatore di prossimità regionale	17'000.00		17'000.00		15'393.00	
544.3632.125 Progetto Macondo	9'500.00		9'500.00		8'796.00	

PREVENTIVO CONTO ECONOMICO 2024

Dettaglio per gruppi di spesa e ricavi	Preventivo 2024		Preventivo 2023		Consuntivo 2022	
	Spese	Ricavi	Spese	Ricavi	Spese	Ricavi
710.3632.116 Contributo al Consorzio acquedotto regionale					12'182.64	
720.3632.130 Contributo al Consorzio depurazione acque	360'000.00		370'000.00		348'442.85	
741.3632.118 Contributo al Consorzio arginature basso Mendrisio	29'200.00		29'200.00		53'040.00	
741.3632.138 Progetto intercomunale piante neofite invasive					13'790.00	
3632 Contributi a Comuni e altri enti locali	3'894'770.00		3'939'770.00		3'658'629.62	
622.3634.005 Contributo Autolinea Mendrisiense Sa	240'000.00		220'000.00		205'852.00	
3634 Contributi ad imprese di diritto pubblico	240'000.00		220'000.00		205'852.00	
011.3636.000 Contributi ai gruppi politici	12'000.00		12'000.00		11'500.00	
162.3636.001 Stand di tiro la Rovagina	22'000.00		22'000.00		25'619.60	
329.3636.002 Attività Morbio Midnight	12'000.00		12'000.00		12'552.00	
330.3636.003 Contributo al Tennis club	20'000.00		20'000.00		20'000.00	
330.3636.004 Contributo alla Civica filarmonica	15'000.00		15'000.00		15'000.00	
330.3636.005 Contributi alle società culturali e sportive	24'000.00		26'000.00		18'841.00	
330.3636.006 Ente regionale per lo sviluppo del mendrisiotto	21'000.00		19'000.00		11'874.60	
330.3636.009 Contributi per progetti a carattere ambientale	900.00		900.00		900.00	
330.3636.012 Contributo all'ERSPO-MBC	7'000.00		7'000.00		2'220.50	
432.3636.010 Misure di sostentamento attività economiche comuna					1'635.00	
544.3636.007 Contributi ad associazioni a carattere sociale	8'000.00		5'000.00		7'100.00	
544.3636.008 Contributo legge famiglie	54'000.00		54'000.00		54'414.00	
544.3636.011 Contributo nido d'infanzia	30'000.00		30'000.00			
3636 Contributi ad organizzazioni private senza scopo di lucro	225'900.00		222'900.00		181'656.70	
213.3637.001 Contributo ad altre scuole	1'000.00		1'000.00		750.00	
329.3637.006 Rimborso abbonamento piscina invernale	2'000.00		2'000.00			
432.3637.009 Prestazione ponte Covid					17'433.30	
544.3637.003 Contributo partecipazione alle colonie	3'000.00		3'000.00		3'102.00	
544.3637.005 Distribuzione gratuita sacchi RSU	2'000.00		2'000.00		1'608.00	
622.3637.004 Abbonamenti arcobaleno	20'000.00		20'000.00		16'511.35	
3637 Contributi ad economie private	28'000.00		28'000.00		39'404.65	
363 Contributi ad enti pubblici e a terzi	6'712'670.00		6'872'670.00		6'171'263.61	
Ammortamenti su contributi per investimenti						
990.3660.100 Ammortamenti contributi al Cantone	45'000.00		41'000.00		31'237.15	
990.3660.200 Ammortamenti contributi al Consorzio depurazione	21'000.00		18'000.00		14'649.50	
990.3660.201 Ammortamenti contributi ai Comuni			33'000.00		32'998.10	
990.3660.203 Ammortamenti contributi ad altri enti locali	3'000.00		5'000.00		2'526.00	
990.3660.204 Ammortamenti consorzio ARM					24'648.85	
3660 Ammortamenti pianificati su contributi per investimenti	69'000.00		97'000.00		106'059.60	
366 Ammortamenti su contributi per investimenti	69'000.00		97'000.00		106'059.60	
36 Spese di trasferimento	7'226'470.00		7'417'470.00		6'899'903.50	
Prestazioni per servizi						
111.3910.000 Addebito prestazioni del personale	45'000.00		45'000.00		45'000.00	
140.3910.000 Addebito prestazioni del personale	14'000.00		14'000.00		14'000.00	
141.3910.000 Addebito prestazioni del personale	17'000.00		17'000.00		17'000.00	
211.3910.000 Addebito prestazioni del personale	36'000.00		36'000.00		36'000.00	

PREVENTIVO CONTO ECONOMICO 2024

Dettaglio per gruppi di spesa e ricavi	Preventivo 2024		Preventivo 2023		Consuntivo 2022	
	Spese	Ricavi	Spese	Ricavi	Spese	Ricavi
212.3910.000 Addebito prestazioni del personale	33'000.00		33'000.00		33'000.00	
329.3910.000 Addebito prestazioni del personale	96'000.00		96'000.00		96'000.00	
341.3910.000 Addebito prestazioni del personale	136'000.00		136'000.00		136'000.00	
342.3910.000 Addebito prestazioni del personale	4'000.00		4'000.00		4'000.00	
344.3910.000 Addebito prestazioni del personale	200'000.00		200'000.00		200'000.00	
531.3910.000 Addebito prestazioni del personale	55'000.00		55'000.00		55'000.00	
544.3910.000 Addebito prestazioni del personale	128'000.00		128'000.00		128'000.00	
615.3910.000 Addebito prestazioni del personale	380'000.00		380'000.00		380'000.00	
616.3910.000 Addebito prestazioni del personale	24'000.00		24'000.00		24'000.00	
622.3910.000 Addebito prestazioni del personale	2'000.00		2'000.00		2'000.00	
710.3910.000 Addebito prestazioni del personale					10'000.00	
720.3910.000 Addebito prestazioni del personale	10'000.00		10'000.00		10'000.00	
730.3910.000 Addebito prestazioni del personale	120'000.00		120'000.00		120'000.00	
741.3910.000 Addebito prestazioni del personale	17'000.00		17'000.00		17'000.00	
771.3910.000 Addebito prestazioni del personale	57'000.00		57'000.00		57'000.00	
3910 Prestazioni per servizi	1'374'000.00		1'374'000.00		1'384'000.00	
391 Prestazioni per servizi	1'374'000.00		1'374'000.00		1'384'000.00	
Interessi calcolatori e spese finanziarie						
211.3940.000 Addebito per interessi	62'000.00		72'000.00		44'442.40	
615.3940.000 Addebito per interessi	33'000.00		44'000.00		27'032.85	
616.3940.000 Addebito per interessi	4'000.00		4'000.00		2'633.25	
710.3940.000 Addebito per interessi					51'396.70	
720.3940.000 Addebito per interessi	28'000.00		38'000.00		23'584.75	
730.3940.000 Addebito per interessi					155.60	
771.3940.000 Addebito per interessi	3'000.00		3'000.00		2'204.45	
3940 Interessi calcolatori e spese finanziarie	130'000.00		161'000.00		151'450.00	
394 Interessi calcolatori e spese finanziarie	130'000.00		161'000.00		151'450.00	
Ammortamenti pianificati e non pianificati						
022.3950.100 Addebito ammortamenti	83'000.00		95'000.00		88'052.75	
111.3950.100 Addebito ammortamenti	10'000.00		40'000.00		45'934.35	
211.3950.100 Addebito ammortamenti	200'000.00		208'000.00		207'610.90	
212.3950.100 Addebito ammortamenti	24'000.00		27'000.00		41'937.20	
341.3950.100 Addebito ammortamenti	69'000.00		75'000.00		74'417.75	
342.3950.100 Addebito ammortamenti	2'000.00		2'000.00		1'246.75	
344.3950.100 Addebito ammortamenti	6'000.00		8'000.00		3'509.60	
350.3950.100 Addebito ammortamenti	2'000.00		1'000.00		1'080.00	
615.3950.100 Addebito ammortamenti	125'000.00		126'000.00		115'540.40	
616.3950.100 Addebito ammortamenti	30'000.00		31'000.00		30'364.45	
710.3950.100 Addebito ammortamenti					211'039.05	
720.3950.100 Addebito ammortamenti	125'000.00		100'000.00		91'977.65	
730.3950.100 Addebito ammortamenti	8'000.00		7'000.00		7'260.65	
741.3950.100 Addebito ammortamenti	2'000.00		10'000.00			
771.3950.100 Addebito ammortamenti	17'000.00		12'000.00		12'032.80	
3950 Ammortamenti pianificati e non pianificati	703'000.00		742'000.00		932'004.30	
395 Ammortamenti pianificati e non pianificati	703'000.00		742'000.00		932'004.30	
39 Addebiti interni	2'207'000.00		2'277'000.00		2'467'454.30	
Imposte dirette delle persone fisiche (PF)						
910.4000.000 Imposte persone fisiche anno corrente						8'710'000.00
910.4000.100 Imposte persone fisiche anni precedenti		1'100'000.00		1'100'000.00		529'397.60
4000 Imposta sul reddito e la sostanza delle PF		1'100'000.00		1'100'000.00		9'239'397.60

PREVENTIVO CONTO ECONOMICO 2024

Dettaglio per gruppi di spesa e ricavi	Preventivo 2024		Preventivo 2023		Consuntivo 2022	
	Spese	Ricavi	Spese	Ricavi	Spese	Ricavi
910.4002.000 Imposte alla fonte		1'100'000.00		1'000'000.00		1'392'918.56
4002 Imposte alla fonte PF		1'100'000.00		1'000'000.00		1'392'918.56
910.4008.000 Imposta personale comunale						140'000.00
4008 Imposta personale						140'000.00
910.4009.000 Imposte su liquidazioni di capitali e speciali		450'000.00		300'000.00		778'275.15
4009 Altre imposte dirette sulle PF		450'000.00		300'000.00		778'275.15
400 Imposte dirette delle persone fisiche (PF)		2'650'000.00		2'400'000.00		11'550'591.31
Imposte dirette delle persone giuridiche (PG)						
910.4010.000 Imposte persone giuridiche anno corrente						800'000.00
910.4010.100 Imposte persone giuridiche anni precedenti		70'000.00		50'000.00		1'037'333.35
4010 Imposta sull'utile e sul capitale delle PG		70'000.00		50'000.00		1'837'333.35
401 Imposte dirette delle persone giuridiche (PG)		70'000.00		50'000.00		1'837'333.35
Altre imposte dirette						
910.4021.000 Imposta immobiliare anno corrente						570'000.00
910.4021.100 Imposta immobiliare anni precedenti		20'000.00		20'000.00		43'672.05
4021 Imposta immobiliare comunale		20'000.00		20'000.00		613'672.05
402 Altre imposte dirette		20'000.00		20'000.00		613'672.05
Imposte sul possesso e sulla spesa						
111.4033.000 Tasse sui cani		33'000.00		32'000.00		33'050.00
4033 Imposta sui cani		33'000.00		32'000.00		33'050.00
403 Imposte sul possesso e sulla spesa		33'000.00		32'000.00		33'050.00
40 Ricavi fiscali		2'773'000.00		2'502'000.00		14'034'646.71
Concessioni						
022.4120.003 Tasse occupazione area pubblica		3'000.00		3'000.00		3'482.00
615.4120.004 Concessione dell'uso speciale delle strade comunali		90'000.00		90'000.00		93'924.00
4120 Concessioni		93'000.00		93'000.00		97'406.00
412 Concessioni		93'000.00		93'000.00		97'406.00
41 Regalie e concessioni		93'000.00		93'000.00		97'406.00
Tasse d'esenzione						
616.4200.000 Contributi sostitutivi per posteggi		3'200.00		3'200.00		22'400.00
4200 Tasse d'esenzione		3'200.00		3'200.00		22'400.00
420 Tasse d'esenzione		3'200.00		3'200.00		22'400.00
Tasse per servizi amministrativi						
022.4210.000 Tasse di cancelleria		22'000.00		22'000.00		15'640.24
022.4210.002 Tasse solleciti e diffide		10'000.00		7'000.00		11'169.80
022.4210.003 Tassa rilascio licenze edilizie		20'000.00		20'000.00		45'559.00
022.4210.004 Tasse licenza di abitabilità		1'000.00		1'000.00		957.50
111.4210.006 Tassa prolungamento orario		100.00		100.00		
111.4210.007 Patenti caccia		4'250.00		4'250.00		3'450.00
111.4210.008 Patenti pesca		4'400.00		4'400.00		4'560.00
141.4210.001 Tasse di naturalizzazione		10'000.00		7'000.00		18'400.00
141.4210.005 Tasse per aggiornamento catastale		10'000.00		20'000.00		8'797.45
710.4210.002 Tasse solleciti e diffide						380.55
720.4210.002 Tasse solleciti e diffide		400.00		400.00		417.95
730.4210.002 Tasse solleciti e diffide		4'000.00		4'000.00		3'064.10
4210 Tasse per servizi amministrativi		86'150.00		90'150.00		112'396.59
421 Tasse per servizi amministrativi		86'150.00		90'150.00		112'396.59

PREVENTIVO CONTO ECONOMICO 2024

Dettaglio per gruppi di spesa e ricavi	Preventivo 2024		Preventivo 2023		Consuntivo 2022	
	Spese	Ricavi	Spese	Ricavi	Spese	Ricavi
Tasse scolastiche e per corsi						
212.4231.000 Tasse per corsi ricreativi		7'000.00		7'000.00		
4231 Tasse per corsi		7'000.00		7'000.00		
423 Tasse scolastiche e per corsi		7'000.00		7'000.00		
Tasse d'uso e per prestazioni di servizio						
141.4240.001 Tasse controllo impianti di combustione		63'000.00		63'000.00		37'070.00
211.4240.000 Tasse di refezione		67'000.00		65'000.00		67'381.50
710.4240.002 Fornitura acqua potabile agli utenti						961'822.35
710.4240.012 Tassa idranti						5'000.00
720.4240.005 Tasse allacciamento canalizzazione		1'500.00		1'500.00		
720.4240.006 Tassa d'uso fognatura		325'000.00		365'000.00		385'809.36
720.4240.021 Tassa d'uso fognatura rete viaria comunale		160'000.00		180'000.00		180'130.00
730.4240.007 Tassa base raccolta rifiuti		306'000.00		305'000.00		306'168.58
730.4240.008 Tassa sul sacco		130'000.00		150'000.00		127'765.55
730.4240.010 Tassa smaltimento scarti vegetali		35'000.00		46'000.00		30'887.45
730.4240.022 Tassa rifiuti servizi comuni amministrazione		114'000.00		114'000.00		55'000.00
771.4240.009 Tasse cimitero		30'000.00		30'000.00		14'000.00
4240 Tasse d'uso e per prestazioni di servizio		1'231'500.00		1'319'500.00		2'171'034.79
424 Tasse d'uso e per prestazioni di servizio		1'231'500.00		1'319'500.00		2'171'034.79
Ricavi da vendite						
022.4250.000 Vendita gadgets		100.00		100.00		170.00
022.4250.002 Vendita numeri civici		100.00		100.00		
022.4250.017 Vendita Ford Transit						2'050.00
622.4250.003 Vendite carte giornaliera				40'000.00		42'160.00
629.4250.004 Vendita carte giornaliera risparmio Comune FFS		20'000.00				
730.4250.016 Vendita secchielli umido		100.00		100.00		130.20
871.4250.010 Rimunerazione energia fotovoltaico scuola elementa		12'000.00		21'000.00		11'539.54
871.4250.015 Rimunerazione energia fotovoltaico SI S. Giorgio		3'000.00		10'000.00		2'610.95
871.4250.018 Rimunerazione energia fotovoltaico casa comunale		1'000.00		1'000.00		
871.4250.019 Rimunerazione energia fotovoltaico SI Mesana		2'000.00				
4250 Vendite		38'300.00		72'300.00		58'660.69
425 Ricavi da vendite		38'300.00		72'300.00		58'660.69
Rimborsi						
022.4260.000 Rimborsi per malattia, infortuni e IPG dipendenti		1'000.00		1'000.00		31'592.00
022.4260.002 Rimborsi spese esecutive		40'000.00		30'000.00		49'912.90
022.4260.003 Rimborsi per danni		1'000.00		1'000.00		660.00
140.4260.005 Rimborsi dai pupilli mercedi e spese curatori		15'000.00		10'000.00		22'536.45
211.4260.000 Rimborsi per malattia, infortuni e IPG dipendenti		1'000.00		1'000.00		28'248.55
211.4260.001 Rimborsi per malattia, infortuni e IPG docenti		1'000.00		1'000.00		27'398.39
211.4260.003 Rimborsi per danni		1'000.00		1'000.00		8'028.30
212.4260.000 Rimborsi per malattia, infortuni e IPG dipendenti		1'000.00		1'000.00		3'372.40
212.4260.001 Rimborsi per malattia, infortuni e IPG docenti		1'000.00		1'000.00		25'963.27
212.4260.003 Rimborsi per danni		1'000.00		1'000.00		

PREVENTIVO CONTO ECONOMICO 2024

Dettaglio per gruppi di spesa e ricavi	Preventivo 2024		Preventivo 2023		Consuntivo 2022	
	Spese	Ricavi	Spese	Ricavi	Spese	Ricavi
212.4260.015 Partecipazione delle famiglie scuola montana		9'000.00		9'000.00		4'940.00
215.4260.006 Partecipazione dalle famiglie alle cure dentarie		5'000.00		7'000.00		4'028.45
329.4260.004 Rimborsi centri sportivi Chiasso		4'000.00		4'000.00		3'870.00
329.4260.010 Rimborsi dagli utenti per manifestazioni comunali		1'000.00		1'000.00		
615.4260.003 Rimborsi per danni		1'000.00		1'000.00		5'150.00
730.4260.020 Contributo Vetrosswiss rimborso smaltimento vetro		11'000.00		10'000.00		11'460.55
4260 Rimborsi e partecipazioni di terzi		94'000.00		80'000.00		227'161.26
426 Rimborsi		94'000.00		80'000.00		227'161.26
Multe						
022.4270.002 Contravvenzioni edilizie		200.00		200.00		
111.4270.000 Contravvenzioni traffico veicolare		40'000.00		40'000.00		38'490.00
111.4270.003 Contravvenzioni cani		100.00		100.00		
111.4270.004 Contravvenzioni varie						200.00
730.4270.001 Contravvenzioni raccolta rifiuti		6'000.00		6'000.00		12'150.00
4270 Multe		46'300.00		46'300.00		50'840.00
427 Multe		46'300.00		46'300.00		50'840.00
Diversi ricavi e tasse						
022.4290.000 Recupero crediti da ACB, condoni e abbandoni		100.00		100.00		322.50
140.4290.000 Recupero crediti da ACB, condoni e abbandoni						11'606.90
211.4290.000 Recupero crediti da ACB, condoni e abbandoni		100.00		100.00		
215.4290.000 Recupero crediti da ACB, condoni e abbandoni		100.00				106.25
720.4290.000 Recupero crediti da ACB, condoni e abbandoni		100.00				
730.4290.000 Recupero crediti da ACB, condoni e abbandoni		100.00		100.00		2'226.20
910.4290.000 Recupero crediti da ACB, condoni e abbandoni		20'000.00		5'000.00		12'860.40
4290 Diversi ricavi e tasse		20'500.00		5'300.00		27'122.25
429 Diversi ricavi e tasse		20'500.00		5'300.00		27'122.25
42 Tasse e retribuzioni		1'526'950.00		1'623'750.00		2'669'615.58
Altri ricavi						
329.4390.001 Donazione festa anziani						100.00
4390 Altri ricavi						100.00
439 Altri ricavi						100.00
43 Ricavi diversi						100.00
Interessi attivi						
961.4400.000 Interessi depositi in conto corrente		1'000.00		1'000.00		
4400 Interessi da mezzi liquidi		1'000.00		1'000.00		
961.4401.000 Interessi dilazioni crediti		60'000.00		54'000.00		66'798.80
4401 Interessi di mora su crediti e interessi da conti correnti e averi in deposito		60'000.00		54'000.00		66'798.80
961.4402.000 Interessi dilazione contributi di costruzione		6'000.00		6'000.00		7'214.85
4402 Interessi da investimenti finanziari a breve e lungo termine		6'000.00		6'000.00		7'214.85
440 Interessi attivi		67'000.00		61'000.00		74'013.65
Redditi immobiliari dei BA						
022.4470.001 Affitto mappale 923		4'500.00		4'500.00		4'500.00

PREVENTIVO CONTO ECONOMICO 2024

Dettaglio per gruppi di spesa e ricavi	Preventivo 2024		Preventivo 2023		Consuntivo 2022	
	Spese	Ricavi	Spese	Ricavi	Spese	Ricavi
211.4470.000 Affitto appartamento Asilo Mesana		7'200.00		7'200.00		7'200.00
342.4470.002 Affitto particelle orti		2'900.00		2'900.00		3'000.00
4470 Affitti e pigioni da immobili dei BA		14'600.00		14'600.00		14'700.00
329.4472.000 Affitti per manifestazioni		2'000.00		2'000.00		2'955.10
341.4472.002 Affitto struttura sportiva		20'000.00		20'000.00		25'710.00
616.4472.001 Tasse di parcheggio		150'000.00		150'000.00		147'850.50
4472 Ricavi dall'utilizzo di immobili dei BA		172'000.00		172'000.00		176'515.60
447 Redditi immobiliari dei BA		186'600.00		186'600.00		191'215.60
44 Ricavi finanziari		253'600.00		247'600.00		265'229.25
Prelievi da FS del capitale di terzi						
022.4500.502 Contributo fondo FER fotovoltaico casa comunale						29'438.45
622.4500.501 Contributo fondo FER abbonamenti arcobaleno						7'939.70
622.4500.503 Contributo Fer Bike Sharing mendrisiotto						19'256.75
720.4500.200 Prelevamento per manutenzione str. canalizzazioni		50'000.00		50'000.00		35'016.25
4500 Prelievi da FS del CT		50'000.00		50'000.00		91'651.15
450 Prelievi da FS del capitale di terzi		50'000.00		50'000.00		91'651.15
Prelievi da fondi del capitale proprio						
720.4511.200 Prelevamento dal fondo Depurazione delle acque		54'300.00				
4511 Prelievo da fondi del CP		54'300.00				
451 Prelievi da fondi del capitale proprio		54'300.00				
45 Prelievi da fondi e finanziamenti speciali		104'300.00		50'000.00		91'651.15
Quote di ricavoda terzi						
910.4601.003 Ripartizione tra Comuni gettito persone giuridiche		65'000.00		65'000.00		77'440.70
4601 Quote di ricavo dal Cantone		65'000.00		65'000.00		77'440.70
460 Quote di ricavoda terzi		65'000.00		65'000.00		77'440.70
Rimborsi da enti pubblici						
531.4611.000 Rimborso dal Cantone agenzia AVS		8'900.00		8'900.00		8'439.80
4611 Rimborsi dal Cantone		8'900.00		8'900.00		8'439.80
211.4612.100 Rimborso Comune di Vacallo stipendi direzione		42'000.00		42'000.00		41'476.05
211.4612.102 Frequenza allievi fuori Comune		500.00		500.00		
212.4612.100 Rimborso Comune di Vacallo stipendi direzione		95'000.00		95'000.00		82'952.15
212.4612.101 Rimborso stipendi docenti da altri Comuni		110'000.00		110'000.00		118'475.75
212.4612.102 Frequenza allievi fuori Comune		3'000.00		3'000.00		4'440.00
544.4612.103 Partecipazione nido d'infanzia Comune di Vacallo		3'000.00				
4612 Rimborsi da Comuni e altri enti locali		253'500.00		250'500.00		247'343.95
461 Rimborsi da enti pubblici		262'400.00		259'400.00		255'783.75
Perequazione finanziaria						
930.4622.700 Contributo di livellamento		300'000.00		410'000.00		506'365.00
930.4622.701 Rettifica contributo di livellamento						-243'000.00
4622 Contributi perequativi dai comuni		300'000.00		410'000.00		263'365.00
462 Perequazione finanziaria		300'000.00		410'000.00		263'365.00
Contributi da enti pubblici e da terzi						
022.4631.006 Contributo impianto fotovoltaico						10'557.00
141.4631.002 Sussidio cantonale misurazioni catastali		2'000.00		2'000.00		1'395.60

PREVENTIVO CONTO ECONOMICO 2024

Dettaglio per gruppi di spesa e ricavi	Preventivo 2024		Preventivo 2023		Consuntivo 2022	
	Spese	Ricavi	Spese	Ricavi	Spese	Ricavi
211.4631.000 Sussidio cantonale stipendi docenti		170'000.00		170'000.00		202'990.00
211.4631.006 Contributo impianto fotovoltaico				15'000.00		
212.4631.000 Sussidio cantonale stipendi docenti		390'000.00		390'000.00		360'338.65
344.4631.004 Contributo cantonale monitoraggio ciglio instabile		8'000.00		8'000.00		6'735.90
432.4631.005 Ricavo da sussidio cantonale Covid 75%						14'138.50
771.4631.006 Contributo impianto fotovoltaico		5'000.00				
871.4631.003 Contributo per il fondo FER		190'000.00		190'000.00		187'461.00
4631 Contributi dal Cantone		765'000.00		775'000.00		783'616.65
341.4634.000 Contributo AGE SA		5'000.00		5'000.00		5'000.00
4634 Contributi da imprese di diritto pubblico		5'000.00		5'000.00		5'000.00
211.4636.001 Contributo Fondazione Cereghetti		25'000.00		25'000.00		25'000.00
212.4636.000 Contributo Gioventù e Sport		100.00		100.00		348.00
4636 Contributi da organizzazioni private senza scopo di lucro		25'100.00		25'100.00		25'348.00
463 Contributi da enti pubblici e da terzi		795'100.00		805'100.00		813'964.65
Altri ricavi da trasferimento						
022.4699.000 Ridistribuzione tassa sul CO2		8'000.00		8'000.00		4'065.90
4699 Ridistribuzioni		8'000.00		8'000.00		4'065.90
469 Altri ricavi da trasferimento		8'000.00		8'000.00		4'065.90
46 Ricavi da trasferimento		1'430'500.00		1'547'500.00		1'414'620.00
Servizi						
022.4910.000 Accredito per prestazioni del personale		1'334'000.00		1'334'000.00		1'344'000.00
211.4910.000 Accredito per prestazioni del personale		20'000.00		20'000.00		20'000.00
212.4910.000 Accredito per prestazioni del personale		20'000.00		20'000.00		20'000.00
4910 Servizi		1'374'000.00		1'374'000.00		1'384'000.00
491 Servizi		1'374'000.00		1'374'000.00		1'384'000.00
Interessi calcolatori e spese finanziarie						
961.4940.000 Accrediti per interessi		130'000.00		161'000.00		151'450.00
4940 Interessi calcolatori e spese finanziarie		130'000.00		161'000.00		151'450.00
494 Interessi calcolatori e spese finanziarie		130'000.00		161'000.00		151'450.00
Ammortamenti pianificati e non pianificati						
990.4950.100 Accredito ammortamenti		703'000.00		742'000.00		932'004.30
4950 Ammortamenti pianificati e non pianificati		703'000.00		742'000.00		932'004.30
495 Ammortamenti pianificati e non pianificati		703'000.00		742'000.00		932'004.30
49 Accrediti interni		2'207'000.00		2'277'000.00		2'467'454.30
Totali spese e ricavi	19'407'770.00	8'388'350.00	19'648'850.00	8'340'850.00	19'603'494.08	21'040'722.99
Fabbisogno d'imposta		11'019'420.00				
Fabbisogno d'imposta				11'308'000.00		
Avanzo d'esercizio					1'437'228.91	
Totali a pareggio	19'407'770.00	19'407'770.00	19'648'850.00	19'648'850.00	21'040'722.99	21'040'722.99

PREVENTIVO INVESTIMENTI 2024

Dettaglio per gruppi di uscite ed entrate	Preventivo 2024		Preventivo 2023	
	Uscite	Entrate	Uscite	Entrate
615.5010.001 CQ sostituzione lampade illuminazione	20'000.00		50'000.00	
615.5010.003 Messa in sicurezza da posteggio Nord a nucleo	50'000.00		50'000.00	
615.5010.010 Pavimentazione Strada Vecchia	100'000.00			
615.5010.017 CQ sostituzione lampade illuminazione	200'000.00		380'000.00	
615.5010.019 Passaggio Pubblico Vignacampo Bassora	20'000.00			
615.5010.020 Passaggio Pedonale Ghitello	150'000.00			
5010 Strade, piazze, vie di comunicazione	540'000.00		480'000.00	
501 Strade, piazze, vie di comunicazione	540'000.00		480'000.00	
741.5020.001 Riqualfica riale Müfeta	200'000.00		100'000.00	
5020 Sistemazione corsi d'acqua e laghi	200'000.00		100'000.00	
502 Sistemazione corsi d'acqua e laghi	200'000.00		100'000.00	
771.5030.001 Spurgo loculi cimitero comunale			210'000.00	
616.5030.002 Parcheggio Vignacampo	50'000.00			
5030 Amministrazione generale	50'000.00		210'000.00	
720.5032.002 Canalizzazione Viale Serfontana (zona Inaudi)			300'000.00	
720.5032.006 Canalizzazione Strada Vecchia	1'500'000.00		100'000.00	
720.5032.008 Canalizzazione lotto 4 nucleo	50'000.00			
720.5032.009 Canalizzazione lotto 7 Via Vela	500'000.00			
5032 Opere depurazione acque	2'050'000.00		400'000.00	
503 Altre opere del genio civile	2'100'000.00		610'000.00	
730.5043.002 Aree rifiuti Ghitello/Vignacampo	50'000.00			
5043 Raccolta ed eliminazione rifiuti	50'000.00			
341.5045.100 Ristrutturazione centro sportivo e zona ricreativa	100'000.00		200'000.00	
212.5045.105 Risanamento scuola elementare	120'000.00		250'000.00	
022.5045.106 Sistemazione magazzino comunale	600'000.00		350'000.00	
211.5045.110 Riscaldamento scuola dell'infanzia Mesana	180'000.00			
212.5045.111 Risanamento scuola elementare 2° tappa	500'000.00			
5045 Scuole, sport, cultura e tempo libero, culto	1'500'000.00		800'000.00	
504 Immobili	1'550'000.00		800'000.00	
741.5050.001 Progetto pilota biodiversità urbana	50'000.00		100'000.00	
5050 Boschi	50'000.00		100'000.00	
505 Boschi	50'000.00		100'000.00	
50 Investimenti materiali	4'440'000.00		2'090'000.00	
730.5290.009 Studio ristrutturazione piazza rifiuti	30'000.00		30'000.00	
5290 Altri investimenti in beni immateriali	30'000.00		30'000.00	
529 Altri investimenti in beni immateriali	30'000.00		30'000.00	
52 Investimenti immateriali	30'000.00		30'000.00	
615.5610.001 Partecipazione comunale marciapiede L48	200'000.00		200'000.00	
5610 Cantone	200'000.00		200'000.00	
561 Cantone	200'000.00		200'000.00	
344.5620.001 Contributo alla Fondazione PUC	40'000.00		40'000.00	
329.5620.005 Contributo a Chiasso ristrutturazione Palapenz	200'000.00		200'000.00	
720.5620.013 Contributo consorzio depurazione acque 2023			100'000.00	
720.5620.014 Contributo consorzio depurazione acque 2024	100'000.00			
5620 Comuni, Consorzi ed altri enti locali	340'000.00		340'000.00	
562 Comuni, Consorzi ed altri enti locali	340'000.00		340'000.00	
56 Contributi per investimenti di terzi	540'000.00		540'000.00	

PREVENTIVO INVESTIMENTI 2024

Dettaglio per gruppi di uscite ed entrate	Preventivo 2024		Preventivo 2023	
	Uscite	Entrate	Uscite	Entrate
720.6372.005 Contributo PGS Strada vecchia		800'000.00		
6372 Contributi di costruzione per opere di depurazione		800'000.00		
637 Economie private		800'000.00		
63 Contributi per investimenti propri		800'000.00		
Totali uscite e entrate	5'010'000.00	800'000.00	2'660'000.00	0.00
Saldi		4'210'000.00		2'660'000.00
Totali a pareggio	5'010'000.00	5'010'000.00	2'660'000.00	2'660'000.00

PREVENTIVO INVESTIMENTI 2024

Dettaglio per dicasteri	Preventivo 2024		Preventivo 2023	
	Uscite	Entrate	Uscite	Entrate
0 Amministrazione comunale				
022 Amministrazione comunale				
022.5045.106 Sistemazione magazzino comunale	600'000.00		350'000.00	
022 Amministrazione comunale	600'000.00		350'000.00	
Saldo		600'000.00		350'000.00
0 Amministrazione comunale	600'000.00		350'000.00	
2 Formazione				
211 Scuola dell'infanzia				
211.5045.110 Riscaldamento scuola dell'infanzia Mesana	180'000.00			
211 Scuola dell'infanzia	180'000.00			
Saldo		180'000.00		
212 Scuola elementare				
212.5045.105 Risanamento scuola elementare	120'000.00		250'000.00	
212.5045.111 Risanamento scuola elementare 2° tappa	500'000.00			
212 Scuola elementare	620'000.00		250'000.00	
Saldo		620'000.00		250'000.00
2 Formazione	800'000.00		250'000.00	
3 Cultura, sport e tempo libero, chiesa				
329 Attività culturali e ricreative				
329.5620.005 Contributo a Chiasso ristrutturazione Palapenz	200'000.00		200'000.00	
329 Attività culturali e ricreative	200'000.00		200'000.00	
Saldo		200'000.00		200'000.00
341 Centro sportivo comunale				
341.5045.100 Ristrutturazione centro sportivo e zona ricreativa	100'000.00		200'000.00	
341 Centro sportivo comunale	100'000.00		200'000.00	
Saldo		100'000.00		200'000.00
344 Parchi, giardini e sentieri				
344.5620.001 Contributo alla Fondazione PUC	40'000.00		40'000.00	
344 Parchi, giardini e sentieri	40'000.00		40'000.00	
Saldo		40'000.00		40'000.00
3 Cultura, sport e tempo libero, chiesa	340'000.00		440'000.00	
6 Trasporti e comunicazioni				
615 Strade, piazze e rotonde				
615.5010.001 CQ sostituzione lampade illuminazione	20'000.00		50'000.00	
615.5010.003 Messa in sicurezza da posteggio Nord a nucleo	50'000.00		50'000.00	
615.5010.010 Pavimentazione Strada Vecchia	100'000.00			
615.5010.017 CQ sostituzione lampade illuminazione	200'000.00		380'000.00	
615.5010.019 Passaggio Pubblico Vignacampo Bassora	20'000.00			
615.5010.020 Passaggio Pedonale Ghitello	150'000.00			
615.5610.001 Partecipazione comunale marciapiede L48	200'000.00		200'000.00	

PREVENTIVO INVESTIMENTI 2024

Dettaglio per dicasteri	Preventivo 2024		Preventivo 2023	
	Uscite	Entrate	Uscite	Entrate
615 Strade, piazze e rotonde	740'000.00		680'000.00	
Saldo		740'000.00		680'000.00
616 Posteggi				
616.5030.002 Parcheggio Vignacampo	50'000.00			
616 Posteggi	50'000.00			
Saldo		50'000.00		
6 Trasporti e comunicazioni	790'000.00		680'000.00	
7 Protezione dell'ambiente e pianificazione del territorio				
720 Depurazione delle acque				
720.5032.002 Canalizzazione Viale Serfontana (zona Inaudi)			300'000.00	
720.5032.006 Canalizzazione Strada Vecchia	1'500'000.00		100'000.00	
720.5032.008 Canalizzazione lotto 4 nucleo	50'000.00			
720.5032.009 Canalizzazione lotto 7 Via Vela	500'000.00			
720.5620.013 Contributo consorzio depurazione acque 2023			100'000.00	
720.5620.014 Contributo consorzio depurazione acque 2024	100'000.00			
720.6372.005 Contributo PGS Strada vecchia		800'000.00		
720 Depurazione delle acque	2'150'000.00	800'000.00	500'000.00	
Saldo		1'350'000.00		500'000.00
730 Eliminazione dei rifiuti				
730.5043.002 Aree rifiuti Ghitello/Vignacampo	50'000.00			
730.5290.009 Studio ristrutturazione piazza rifiuti	30'000.00		30'000.00	
730 Eliminazione dei rifiuti	80'000.00		30'000.00	
Saldo		80'000.00		30'000.00
741 Protezione ambiente ed arginature				
741.5020.001 Riqualifica riale Müfeta	200'000.00		100'000.00	
741.5050.001 Progetto pilota biodiversità urbana	50'000.00		100'000.00	
741 Protezione ambiente ed arginature	250'000.00		200'000.00	
Saldo		250'000.00		200'000.00
771 Cimitero San Giorgio				
771.5030.001 Spurgo loculi cimitero comunale			210'000.00	
771 Cimitero San Giorgio			210'000.00	
Saldo				210'000.00
7 Protezione dell'ambiente e pianificazione del territorio	2'480'000.00	800'000.00	940'000.00	
Totali uscite e entrate	5'010'000.00	800'000.00	2'660'000.00	0.00
Saldo		4'210'000.00		2'660'000.00
Totali a pareggio	5'010'000.00	5'010'000.00	2'660'000.00	2'660'000.00

Comune di Morbio Inferiore

PREVISIONE CONTO DEGLI INVESTIMENTI 2024

Descrizione investimento						01.01.2024	Ammortamento anni			Previsione al 31.12.2024			
Approvazione	Credito	Avanzamento	Liquidazione	MM	Investimento netto	Saldo iniziale	Durata	Residui	Ultimo anno	Uscite	Entrate	Ammortamento	Saldo finale
500002	Mq. 1056 terreno asilo Mesana					31'068.80	50	16	2040			1'827.60	29'241.20
18.06.1990	185'000.00	Liquidato			54'700.00								
501194	Acquisto mappale 1723					233'691.20	50	35	2059			6'491.40	227'199.80
21.12.2009	660'000.00	Liquidato	08.02.2012	21/2009	653'464.20								
501283	Acquisto mappale 2212					304'745.40	50	36	2060			8'236.35	296'509.05
26.04.2010	850'000.00	Liquidato	08.02.2012	9/2010	850'379.55								
503307	Centro sportivo acquisto mappale 642					61'919.40	50	11	2035			5'159.95	56'759.45
24.10.1985	820'000.00	Liquidato			599'987.00								
503308	Centro sportivo acquisto mappale 648					116'182.85	50	10	2034			10'562.10	105'620.75
21.11.1984	1'100'000.00	Liquidato			1'124'999.00								
503309	Centro sportivo acquisto mappale 641					41'253.25	50	10	2034			3'750.30	37'502.95
19.12.1984	400'000.00	Liquidato			400'000.00								
503310	Centro sportivo acquisto mappale 649					94'545.50	50	11	2035			7'878.80	86'666.70
18.04.1985	900'000.00	Liquidato			900'000.00								
503311	Acquisto terreno parco giochi Balbio					24'763.35	50	11	2035			2'063.60	22'699.75
10.06.1985	234'000.00	Liquidato			234'000.00								
503312	Centro sportivo acquisto mappale 644					15'386.60	50	12	2036			1'183.60	14'203.00
04.12.1986	139'958.00	Liquidato			139'958.00								
503313	Centro sportivo acquisto mappale 658					48'633.05	50	12	2036			3'741.00	44'892.05
04.12.1986	442'078.00	Liquidato			442'078.00								
503314	Acquisto-permuta mappale 665 magazzino					48'850.25	50	11	2035			4'070.85	44'779.40
24.10.1985	523'325.00	Liquidato			509'285.00								
503325	Acquisto particella 661 zona strambino					175'872.70	50	15	2039			10'992.05	164'880.65
16.06.1989	1'520'000.00	Liquidato			1'511'236.00								
503331	Centro Sportivo acquisto mappale 653					8'211.45	50	17	2041			456.20	7'755.25
30.04.1991	62'000.00	Liquidato			60'450.00								
1400.000	Terreni beni amministrativi					1'205'123.80						66'413.80	1'138'710.00
1400	Terreni dei beni amministrativi					1'205'123.80						66'413.80	1'138'710.00
501286	Moderazione del traffico comparto B					88'000.70	33	20	2044			4'190.50	83'810.20
26.09.2011	245'000.00	Liquidato	15.04.2019	29/2011	199'087.70								
501310	Pavimentazione Via Cereghetti					148'894.75	33	23	2047			6'203.95	142'690.80
28.04.2014	333'000.00	Liquidato	15.06.2020	2/2014	281'466.95								

Comune di Morbio Inferiore

PREVISIONE CONTO DEGLI INVESTIMENTI 2024

Descrizione investimento						01.01.2024	Ammortamento anni			Previsione al 31.12.2024			
Approvazione	Credito	Avanzamento	Liquidazione	MM	Investimento netto	Saldo iniziale	Durata	Residui	Ultimo anno	Uscite	Entrate	Ammortamento	Saldo finale
501314						13'116.35	33	22	2046			570.30	12'546.05
04.11.2013	31'200.00	Liquidato		R.M.	31'000.00								
501323						23'170.35	33	24	2048			926.80	22'243.55
16.11.2015	60'000.00	Liquidato		R.M.	39'900.00								
501329						79'239.45	33	26	2050			2'934.80	76'304.65
10.04.2017	167'000.00	Liquidato	15.04.2019	4/2017	120'547.90								
501360						44'425.20	33	27	2051			1'586.60	42'838.60
24.09.2018	55'000.00	Liquidato		R.M.	59'300.00								
5010003						9'889.90	33	26	2050			366.30	9'523.60
09.10.2017	326'000.00	100%		20/2017	13'165.80								
5010004						270'801.00	33	27	2051			9'333.35	261'467.65
24.09.2018	423'000.00	Liquidato	29.03.2022	12/2018	302'021.60								
5010005						185'048.45	33	14	2038			12'336.55	172'711.90
19.12.2005	845'000.00	100%		32/2005	674'796.00								
5010006						102'105.55	33	14	2038			6'807.05	95'298.50
19.12.2005	520'000.00	100%		29/2005	381'372.25								
5010007						52'382.40	33	18	2042			2'756.95	49'625.45
21.12.2009	135'000.00	Liquidato	29.03.2022	27/2009	105'749.15								
5010010						0.00	33	34	2057	100'000.00		0.00	100'000.00
													100'000.00
5010019						0.00	33	33	2057	20'000.00		0.00	20'000.00
													20'000.00
5010020						0.00	33	33	2057	150'000.00		0.00	150'000.00
													150'000.00
5045101						362'493.20	33	26	2050			12'675.70	349'817.50
10.04.2017	452'000.00	100%		5/2017	462'414.90								
1401.000 Rete viaria comunale						1'379'567.30				270'000.00		60'688.85	1'588'878.45
501276						135'736.95	33	18	2042			7'144.05	128'592.90
27.04.2009	300'000.00	Liquidato	15.06.2020	5/2009	302'101.30								
501318						14'145.80	33	23	2047			589.40	13'556.40
22.09.2014	28'000.00	Liquidato		R.M.	25'625.50								
501327						31'829.90	33	25	2049			1'224.20	30'605.70

Comune di Morbio Inferiore

PREVISIONE CONTO DEGLI INVESTIMENTI 2024

Descrizione investimento						01.01.2024	Ammortamento anni			Previsione al 31.12.2024			
Approvazione	Credito	Avanzamento	Liquidazione	MM	Investimento netto	Saldo iniziale	Durata	Residui	Ultimo anno	Uscite	Entrate	Ammortamento	Saldo finale
23.05.2016	45'000.00	Liquidato		R.M.	48'700.20								
501354		Illuminazione a LED nucleo paese				37'237.60	33	25	2049			1'432.20	35'805.40
27.06.2016	55'000.00	Liquidato		R.M.	53'355.35								
5010001		Credito quadro illuminazione pubblica				340'051.50	33	29	2053	20'000.00		10'704.10	349'347.40
24.10.2016	520'000.00	95%		15/2016	462'081.50								
5010008		Illuminazione Via ai Mulini				32'120.00	33	20	2044			1'529.55	30'590.45
27.06.2011	73'000.00	Liquidato	29.03.2022	20/2011	73'520.80								
5010016		Illuminazione Via Vela tratto Mura-Pascuritt				44'500.00	33	32	2056			1'390.65	43'109.35
					44'500.00								
5010017		Illuminazione pubblica				100'000.00	33	32	2056	200'000.00		3'125.00	296'875.00
24.04.2023	380'000.00			4/2023	300'000.00								
1401.050 Illuminazione pubblica						735'621.75				220'000.00		27'139.15	928'482.60
1401 Strade, piazze e vie di comunicazione						2'115'189.05						87'828.00	2'517'361.05
5020001		Riqualfica Mufeta				214'110.40	0	-2024	0			0.00	214'110.40
05.10.2020	2'530'000.00	0%		9/2020	214'110.40								
1402.000 Corsi d'acqua						214'110.40							214'110.40
1402 Sistemazione corsi d'acqua e laghi						214'110.40						0.00	214'110.40
5030001		Spurgo loculi nel colombaio				150'000.00	33	32	2056			4'687.50	145'312.50
12.12.2022	200'300.00			28/2022	150'000.00								
1403.000 Amministrazione generale						150'000.00						4'687.50	145'312.50
501141		Posteggio mappale 1723				21'412.45	33	0	2024			21'412.45	0.00
30.04.1991	875'000.00	Liquidato			802'656.25								
501294		Posteggio comunale nord				192'462.15	33	22	2046			8'367.90	184'094.25
13.12.2013	578'000.00	100%		13/2012	336'574.20								
501326		Sistemazione grigliato posteggio SE				15'184.55	33	25	2049			584.00	14'600.55
15.02.2016	30'000.00	Liquidato		R.M.	25'814.00								
5030002		Parcheggio Vignacampo				0.00	40	40	2064	50'000.00		0.00	50'000.00
					50'000.00								
1403.001 Posteggi e parchimetri						229'059.15				50'000.00		30'364.35	248'694.80
501308		Spurgo e sistemazione tombe cimitero				14'773.60	33	21	2045			671.55	14'102.05
26.11.2012	40'000.00	Liquidato		R.M.	39'000.00								

Comune di Morbio Inferiore

PREVISIONE CONTO DEGLI INVESTIMENTI 2024

Descrizione investimento						01.01.2024	Ammortamento anni			Previsione al 31.12.2024			
Approvazione	Credito	Avanzamento	Liquidazione	MM	Investimento netto	Saldo iniziale	Durata	Residui	Ultimo anno	Uscite	Entrate	Ammortamento	Saldo finale
501361		Cancelli automatizzati cimitero				19'123.85	10	4	2028			3'824.80	15'299.05
07.05.2018	44'000.00	Liquidato			37'775.60								
501371		Rifacimento pavimentazione cimitero				22'565.55	33	28	2052			778.15	21'787.40
04.05.2020	26'000.00	Liquidato		R.M.	24'900.00								
503405		Ascensore cimitero				148'682.65	33	21	2045			6'758.30	141'924.35
17.12.2012	180'000.00			28/2012	277'909.05								
08.07.2013	101'000.00	Liquidato	24.02.2016										
1403.050 Cimitero comunale						205'145.65						12'032.80	193'112.85
501209		Canalizzazione località Fontanella				4'103.25	40	8	2032			455.90	3'647.35
13.02.1992	450'000.00	100%			113'456.70								
501219		Canalizzazione Via Vela (allacciamenti privati)				5'917.75	40	12	2036			455.20	5'462.55
06.03.1996	35'000.00	100%			41'559.00								
501220		Risanamento collettore fognario Lõgh				3'491.55	40	6	2030			498.80	2'992.75
19.12.1990	750'000.00	100%			199'239.70								
21.11.1991	125'000.00	100%											
501221		Canalizzazione Quartiere Serfontana				5'906.80	40	6	2030			843.85	5'062.95
06.06.1990	780'000.00	100%			140'008.00								
28.09.1993	120'000.00	Liquidato											
501226		Canalizzazione Via Arco				2'153.10	40	9	2033			215.30	1'937.80
28.09.1993	175'000.00	Liquidato	19.02.2001		38'417.40								
501232		Canalizzazione Via Vela				11'701.60	40	16	2040			688.35	11'013.25
27.03.2000	565'000.00	Liquidato	03.02.2003		67'897.60								
501234		Canalizzazione Santa Lucia				8'510.65	40	16	2040			500.65	8'010.00
18.12.2000	140'000.00	Liquidato	18.12.2006		27'805.50								
501235		Canalizzazione scalinata dei Silva				7'947.95	40	13	2037			567.70	7'380.25
11.06.1997	203'000.00	Liquidato	19.02.2001		52'147.75								
501237		Canalizzazione parte intermedia Via Balbio				15'715.10	40	13	2037			1'122.50	14'592.60
05.11.1997	448'000.00	Liquidato	19.02.2001		98'954.40								
501240		Canalizzazione San Giorgio/Lischee				10'056.90	40	16	2040			591.60	9'465.30
18.12.2000	220'000.00	Liquidato	03.02.2003		47'366.70								
501247		Canalizzazione Contrada dei Silva (zona nucleo)				16'040.20	40	19	2043			802.00	15'238.20
31.03.2003	290'000.00	Liquidato	18.12.2006		53'071.25								

Comune di Morbio Inferiore

PREVISIONE CONTO DEGLI INVESTIMENTI 2024

Descrizione investimento						01.01.2024	Ammortamento anni			Previsione al 31.12.2024			
Approvazione	Credito	Avanzamento	Liquidazione	MM	Investimento netto	Saldo iniziale	Durata	Residui	Ultimo anno	Uscite	Entrate	Ammortamento	Saldo finale
501248 Canalizzazione Via dei Fiori						102'022.20	40	21	2045			4'637.40	97'384.80
19.12.2005	944'000.00	Liquidato	28.02.2011	30/2015	232'692.70								
501257 Canalizzazione Via M.Nosedà e Via Bassora						101'845.55	40	24	2048			4'073.80	97'771.75
30.06.2008	795'000.00	Liquidato	08.02.2012	12/2008	175'608.35								
501259 Canalizzazione Pianca Mura						63'758.85	40	24	2048			2'550.35	61'208.50
30.06.2008	270'000.00	Liquidato	09.04.2018	15/2008	114'808.95								
501265 Canalizzazione da rotonda Santa Lucia a Via Asilo						61'991.05	40	26	2050			2'812.55	59'178.50
26.04.2010	597'000.00	Liquidato	29.03.2022	5/2010	88'080.30								
501269 Canalizzazione Via Zee						14'743.25	40	26	2050			546.05	14'197.20
26.04.2010	127'000.00	Liquidato	08.02.2012	13/2010	24'560.40								
501271 Canalizzazione in località Mesana						58'099.95	40	25	2049			2'234.60	55'865.35
27.04.2009	515'000.00	Liquidato	28.02.2011	7/2009	99'199.20								
501275 Canalizzazione Via Chiesa (parte alta)						26'875.00	40	27	2051			959.80	25'915.20
02.05.2011	275'000.00	Liquidato	08.02.2012	7/2001	42'490.25								
501288 Canalizzazione Via Bassora (parte bassa)						65'889.60	40	27	2051			2'353.20	63'536.40
02.05.2011	572'000.00	Liquidato	28.04.2014	8/2011	95'122.40								
501298 Canalizzazione Via Lischée						26'127.35	40	27	2051			933.10	25'194.25
19.12.2011	159'000.00	Liquidato	28.04.2014	36/2011	37'719.00								
501301 Canalizzazione Via Strada vecchia						8'040.90	40	27	2051			287.20	7'753.70
24.10.2011	41'000.00	Liquidato		R.M.	11'608.70								
501309 Canalizzazione Via Cereghetti						77'863.75	40	29	2053			2'595.45	75'268.30
08.07.2013	497'000.00	Liquidato	15.03.2017	13/2013	98'811.90								
501317 Sostituzione canalizzazione tubo Via Nosedà						86'563.10	40	30	2054			2'792.35	83'770.75
28.04.2014	106'400.00	Liquidato	24.02.2016	1/2014	113'905.65								
501319 Canalizzazione Via Vela zona Spinée						8'214.10	40	31	2055			256.70	7'957.40
27.04.2015	78'000.00	Liquidato	15.03.2017	10/2015	10'365.00								
501355 Canalizzazione in località San Giorgio						225'384.45	40	33	2057			6'628.95	218'755.50
12.06.2017	600'000.00	Liquidato	15.04.2019	11/2017	262'772.00								
501366 Fognatura Via Borromini						25'668.80	40	35	2059			713.00	24'955.80
03.06.2019	210'000.00	Liquidato	29.03.2022	12/2019	29'026.20								
5032001 Canalizzazione Salita al Calvario						79'194.50	40	38	2062			2'054.65	77'139.85
30.06.2020	377'000.00	100%		7/2020	81'249.15								

Comune di Morbio Inferiore

PREVISIONE CONTO DEGLI INVESTIMENTI 2024

Descrizione investimento						01.01.2024	Ammortamento anni			Previsione al 31.12.2024			
Approvazione	Credito	Avanzamento	Liquidazione	MM	Investimento netto	Saldo iniziale	Durata	Residui	Ultimo anno	Uscite	Entrate	Ammortamento	Saldo finale
5032002 Fognatura Viale Serfontana (zona Inaudi)						200'000.00	40	39	2063			5'128.10	194'871.90
13.12.2021	426'000.00	90%		11/2021	200'000.00								
5032003 Canalizzazione in Via Stefano Francini						116'443.35	40	38	2062			3'064.30	113'379.05
24.09.2018	635'000.00	Liquidato	29.03.2022	11/2018	122'571.95								
5032006 Canalizzazione Strada Vecchia						30'000.00	40	38	2062	1'500'000.00	800'000.00	19'210.00	710'790.00
31.07.1906	2'208'000.00	50%		5/2023	730'000.00								
5032008 Canalizzazione lotto 4 nucleo						0.00	40	40	2064	50'000.00		0.00	50'000.00
					50'000.00								
5032009 Canalizzazione lotto 7 Via Vela						0.00	40	40	2064	50'000.00		0.00	50'000.00
					50'000.00								
1403.200 Opere di depurazione acque						1'470'270.60				1'600'000.00	800'000.00	70'573.40	2'199'697.20
501372 Piazza rifiuti Pascuritt						14'818.05	33	28	2052			510.95	14'307.10
23.07.2020	31'600.00	Liquidato		R.M.	16'350.90								
1403.300 Raccolta ed eliminazione rifiuti						14'818.05						510.95	14'307.10
1403 Altre opere del genio civile						2'069'293.45						118'169.00	2'801'124.45
503414 Rifacimento tetto magazzino comunale						38'348.10	33	26	2050			1'420.30	36'927.80
14.02.2017	50'000.00	Liquidato		R.M.	51'300.00								
503416 Muro di confine mappale 665						28'865.35	33	27	2051			1'030.90	27'834.45
05.02.2018	33'000.00	Liquidato		R.M.	36'168.00								
5045106 Sistemazione magazzino comunale						0.00	33	34	2057	600'000.00		0.00	600'000.00
					600'000.00								
1404.000 Amministrazione generale, UTC e sicurezza						67'213.45				600'000.00		2'451.20	664'762.25
5043002 Aree rifiuti Ghitello/Vignacampo						0.00	33	33	2057	50'000.00		0.00	50'000.00
					50'000.00								
1404.300 Raccolta ed eliminazione rifiuti						0.00				50'000.00			50'000.00
503406 Aula Magna SE						16'931.90	33	20	2044			806.30	16'125.60
05.09.2011	55'000.00	Liquidato		R.M.	40'596.45								
506582 Caldaia scuole comunali						24'334.20	33	27	2051			869.10	23'465.10
16.07.2018	45'000.00	Liquidato		R.M.	47'896.00								
5045105 Risanamento scuola elementare						150'000.00	33	33	2056	120'000.00		4'545.45	265'454.55
24.04.2023	270'000.00			8/2023	270'000.00								

Comune di Morbio Inferiore

PREVISIONE CONTO DEGLI INVESTIMENTI 2024

Descrizione investimento						01.01.2024	Ammortamento anni			Previsione al 31.12.2024			
Approvazione	Credito	Avanzamento	Liquidazione	MM	Investimento netto	Saldo iniziale	Durata	Residui	Ultimo anno	Uscite	Entrate	Ammortamento	Saldo finale
5045111			Risanamento scuola elementare 2° tappa			0.00	33	34	2057	500'000.00		0.00	500'000.00
						500'000.00							
1404.500 Scuole comunali						191'266.10				620'000.00		6'220.85	805'045.25
501299			Ristrutturazione orti comunali			28'675.65	33	22	2046			1'246.75	27'428.90
22.04.2013	76'000.00	Liquidato	29.03.2022	2/2013	63'979.00								
501312			Rifacimento campi da tennis			25'949.45	33	22	2046			1'128.25	24'821.20
08.07.2013	220'000.00	Liquidato	28.04.2014	15/2013	69'750.00								
501316			Recinzione tennis			16'323.55	33	22	2046			709.70	15'613.85
05.08.2013	43'718.40	Liquidato		R.M.	38'580.00								
501370			Sostituzione fari tennis			31'745.50	33	28	2052			1'094.65	30'650.85
13.01.2020	54'000.00	Liquidato		R.M.	35'029.45								
503407			Adeguamento stabile tennis norme incendio			27'698.35	33	21	2045			1'259.00	26'439.35
20.02.2012	60'000.00	Liquidato		R.M.	56'274.00								
503412			Adeguamento anticendio centro sportivo			18'310.05	33	21	2045			832.25	17'477.80
17.09.2012	40'000.00	Liquidato		R.M.	34'224.00								
5045103			Rinnovo impianto illuminazione campo A			11'650.80	32	29	2053			388.35	11'262.45
16.12.2019	254'000.00	Liquidato	29.03.2022	18/2019	13'202.35								
1404.501 Sport, cultura e tempo libero						160'353.35					6'658.95	153'694.40	
503417			Rifacimento impianto elettrico asilo Mesana			29'272.75	33	29	2053			975.75	28'297.00
08.06.2020	31'800.00	Liquidato		R.M.	32'200.00								
5045104			Nuova sede scuola dell'infanzia San Giorgio			4'254'826.76	33	31	2055			161'319.60	4'093'507.16
21.03.2016	6'166'000.00	100%		2/2016	5'533'172.21								
5045109			Nido d'infanzia Mesana			49'000.00	33	32	2056			1'483.40	47'516.60
23.01.2023	60'000.00	liquidato		RM	49'000.00								
5045110			Riscaldamento scuola dell'infanzia Mesana			0.00	33	33	2057	180'000.00		0.00	180'000.00
						180'000.00							
1404.502 Scuole dell'infanzia						4'333'099.51				180'000.00		163'778.75	4'349'320.76
1404 Immobili dei BA						4'751'932.41						179'109.75	6'022'822.66
5050001			Progetto pilota biodiversità			50'000.00	33	32	2056	50'000.00		1'562.50	98'437.50
12.12.2022	100'000.00	0		26/2022	100'000.00								
1405.000 Boschi e manufatti						50'000.00				50'000.00		1'562.50	98'437.50

Comune di Morbio Inferiore

PREVISIONE CONTO DEGLI INVESTIMENTI 2024

Descrizione investimento						01.01.2024	Ammortamento anni			Previsione al 31.12.2024			
Approvazione	Credito	Avanzamento	Liquidazione	MM	Investimento netto	Saldo iniziale	Durata	Residui	Ultimo anno	Uscite	Entrate	Ammortamento	Saldo finale
1405 Boschi						50'000.00						1'562.50	98'437.50
506585 Rinnovo audio sala consiglio comunale						6'881.25	5	0	2024			6'881.25	0.00
18.11.2019	30'000.00	Liquidato		R.M.	29'759.65								
506587 Ammodernamento software e nuovi pc						10'993.25	5	0	2024			10'993.25	0.00
05.08.2019	60'000.00	Liquidato		R.M.	58'221.20								
506588 Automezzo elettrico Pick-up						13'341.30	5	0	2024			13'341.30	0.00
21.10.2019	53'828.00	Liquidato		R.M.	53'365.35								
506590 Acquisto auto elettrica Renaul						5'171.80	5	0	2024			5'171.80	0.00
15.11.2019	22'008.00	Liquidato		R.M.	21'150.00								
506592 Veicolo Isuzu						9'407.60	5	0	2024			9'407.60	0.00
30.03.2020	37'630.00	Liquidato		R.M.	37'630.40								
5060001 Ampliamento videosorveglianza						41'816.95	5	3	2027			9'292.65	32'524.30
08.03.2021	48'000.00	Liquidato		RM	55'557.45								
5060002 Sostituzione caldaia casa comunale						18'198.00	5	3	2027			4'044.00	14'154.00
30.08.2021	30'000.00	Liquidato		RM	30'330.00								
5061001 Credito quadro automezzi UTC						62'265.70	5	1	2025			31'132.85	31'132.85
24.10.2016	320'000.00	100%		12/2016	312'969.00								
1406.000 Veicoli ed attrezzature amministrazione generale						168'075.85						90'264.70	77'811.15
506589 Acquisto macchinari per manutenzione centro sportivo						11'700.00	5	0	2024			11'700.00	0.00
03.02.2020	40'000.00	Liquidato		R.M.	46'800.00								
1406.500 Scuole, sport, cultura e tempo libero						11'700.00						11'700.00	0.00
1406 Beni mobili dei BA						179'775.85						101'964.70	77'811.15
5290002 Aggiornamento PGS						198'094.90	8	6	2030			29'791.55	168'303.35
11.06.2018	261'000.00	100%		8/2018	286'233.00								
5290008 Trasposizione PGS in GIS						32'847.40	10	8	2032			4'105.95	28'741.45
28.09.2020	40'490.00	Liquidato		RM	39'559.30								
1429.100 Beni immateriali depurazione acque						230'942.30						33'897.50	197'044.80
581955 Progettazione nuova scuola dell'infanzia						44'843.70	10	1	2025			22'421.80	22'421.90
15.06.2015	415'000.00	Liquidato	15.03.2017	11/2015	419'263.60								
581957 Studio riqualifica asta torrentizia Mufeta						2'088.55	10	2	2026			696.20	1'392.35
05.09.2016	30'000.00	Liquidato		R.M.	9'901.50								

Comune di Morbio Inferiore

PREVISIONE CONTO DEGLI INVESTIMENTI 2024

Descrizione investimento						01.01.2024	Ammortamento anni			Previsione al 31.12.2024			
Approvazione	Credito	Avanzamento	Liquidazione	MM	Investimento netto	Saldo iniziale	Durata	Residui	Ultimo anno	Uscite	Entrate	Ammortamento	Saldo finale
581959	Progetto Petra (PECO)					5'769.90	10	3	2027			1'442.45	4'327.45
26.06.2017	27'500.00	Liquidato		R.M.	13'463.00								
581960	Progetto definitivo asta torrentizia Müfeta					23'808.95	10	4	2028			4'761.80	19'047.15
11.06.2018	59'000.00	Liquidato	15.06.2020	10/2018	58'835.00								
581963	Progetto di massima ecocentro					33'748.60	10	4	2028			6'749.70	26'998.90
10.02.2020	32'202.30	Liquidato		R.M.	53'997.70								
5290005	Progetto di massima interventi SE					33'695.85	10	8	2032			4'212.00	29'483.85
21.09.2020	44'000.00	Liquidato		RM	42'119.85								
5290006	Piano regolatore					0.00	10	-13	2011			0.00	0.00
23.01.2001	272'000.00	100%			778'909.60								
16.12.2002	295'000.00												
06.10.2014	160'000.00												
5290007	Progetto urbanistico Serfontana/Bisio					0.00	10	-13	2011			0.00	0.00
20.12.2010	85'000.00	100%		27/2010	88'408.30								
5290009	Studio ristrutturazione piazza rifiuti					0.00	33	34	2057	30'000.00		0.00	30'000.00
					30'000.00								
1429.300	Altri beni immateriali					143'955.55				30'000.00		40'283.95	133'671.60
1429	Altri investimenti in beni immateriali					374'897.85						74'181.45	330'716.40
	Finanziamento SIBM					60'000.00	33	33	2056			0.00	60'000.00
	60'000.00			RM	60'000.00								
1452.000	Consorzio SIBM					60'000.00							60'000.00
1452	Partecipazione a Comuni, Consorzi e altri enti locali					60'000.00						0.00	60'000.00
5610001	Partecipazione comunale marciapiede L48					0.00	33	34	2057	200'000.00		0.00	200'000.00
					200'000.00								
5610002	Quota partecipazione PTM					435'669.80	33	20	2044			21'783.50	413'886.30
27.06.2011	1'112'000.00	100%		19/2011	1'015'200.00								
5610005	Messa in sicurezza Via Chiesa					135'663.95	33	20	2044			6'460.20	129'203.75
19.12.2011	309'000.00	100%		37/2011	299'673.45								
5610006	Programma di agglomerato (PAM 2)					406'801.55	33	26	2050			15'646.20	391'155.35
09.10.2017	348'192.00	100%		21/2017	464'166.00								
1461.000	Contributi al Cantone					978'135.30				200'000.00		43'889.90	1'134'245.40

Comune di Morbio Inferiore

PREVISIONE CONTO DEGLI INVESTIMENTI 2024

Descrizione investimento						01.01.2024	Ammortamento anni			Previsione al 31.12.2024			
Approvazione	Credito	Avanzamento	Liquidazione	MM	Investimento netto	Saldo iniziale	Durata	Residui	Ultimo anno	Uscite	Entrate	Ammortamento	Saldo finale
1461 Contributi al Cantone						978'135.30						43'889.90	1'134'245.40
562831			Contributo Consorzio Depurazione 1° e 2° fase			75'058.70	40	32	2056			2'274.50	72'784.20
31.12.2016	94'465.00	Liquidato			94'465.00								
562832			Contributo Consorzio Depurazione 1° e 2° fase			76'436.40	40	33	2057			2'248.15	74'188.25
31.12.2017	92'413.05	Liquidato			92'413.05								
562833			Contributo Consorzio Depurazione 1° e 2° fase			77'584.25	40	34	2058			2'216.70	75'367.55
31.12.2018	90'244.65	Liquidato			90'244.65								
562836			Contributo Consorzio Depurazione 1° e 2° fase			88'208.75	40	35	2059			2'450.25	85'758.50
31.12.2019	98'854.65	Liquidato			98'854.65								
562837			Contributo Consorzio Depurazione 1° e 2° fase			90'495.85	40	36	2060			2'445.85	88'050.00
31.12.2020	97'833.40	Liquidato			97'833.35								
5620003			Contributo Consorzio Depurazione 1° e 2° fase			93'435.55	33	31	2055			3'014.05	90'421.50
31.12.2021	100'000.00	Liquidato			99'463.65								
5620006			Contributo Consorzio Depurazione 1° e 2° fase			101'441.35	33	31	2055			3'170.05	98'271.30
31.12.2022	105'000.00	Liquidato			104'611.40								
5620013			Contributo Consorzio Depurazione 2023			97'250.60	33	32	2056			3'039.10	94'211.50
31.12.2023	98'000.00	Liquidato			97'250.60								
5620014			Contributo Consorzio Depurazione 2024			0.00	33	33	2057	100'000.00		0.00	100'000.00
					100'000.00								
1462.100 Contributi al Consorzio Depurazione acque						699'911.45				100'000.00		20'858.65	779'052.80
5620005			Contributo a Chiasso ristrutturazione Palapenz			0.00	33	34	2057	200'000.00		0.00	200'000.00
12.04.2021	200'000.00			4/2021	200'000.00								
1462.300 Contributi a Comuni						0.00				200'000.00			200'000.00
562834			Contributo interventi Chiesa San Giorgio			29'160.00	33	26	2050			1'080.00	28'080.00
04.12.2017	40'000.00	Liquidato		R.M.	40'000.00								
5620001			Contributo Parco delle gole della Breggia			79'291.25	33	26	2050	40'000.00		3'049.65	116'241.60
11.11.2019	122'500.00	100%		23/2019	123'114.00								
1462.302 Contributi ad altri enti locali						108'451.25				40'000.00		4'129.65	144'321.60
1462 Contributi a Comuni, Consorzi e altri enti locali						808'362.70						24'988.30	1'123'374.40
Totali						12'806'820.81				4'210'000.00	800'000.00	698'107.40	15'518'713.41

Comune di Morbio Inferiore

Tabella riassuntiva dei cespiti dei beni amministrativi (classe di conto 14) 2024

Numero di conto	Opera	Acquisizione netta	Bilancio 1.1	Ammortamento	Tasso medio Amm.	Amm. non pianificati	Uscite	Entrate	Bilancio 31.12
1400.000	Terreni beni amministrativi	7'480'536.75	1'205'123.80	66'413.80	5.51%	0.00	0.00	0.00	1'138'710.00
1401.000	Rete viaria comunale	2'940'822.25	1'379'567.30	60'688.85	4.40%	0.00	270'000.00	0.00	1'588'878.45
1401.050	Illuminazione pubblica	1'309'884.65	735'621.75	27'139.15	3.69%	0.00	220'000.00	0.00	928'482.60
1402.000	Corsi d'acqua	214'110.40	214'110.40	0.00	0.00%	0.00	0.00	0.00	214'110.40
1403.000	Amministrazione generale	150'000.00	150'000.00	4'687.50	3.13%	0.00	0.00	0.00	145'312.50
1403.001	Posteggi e parchimetri	1'215'044.45	229'059.15	30'364.35	13.26%	0.00	50'000.00	0.00	248'694.80
1403.050	Cimitero comunale	379'584.65	205'145.65	12'032.80	5.87%	0.00	0.00	0.00	193'112.85
1403.200	Opere di depurazione acque	3'550'516.10	1'470'270.60	70'573.40	4.80%	0.00	1'600'000.00	800'000.00	2'199'697.20
1403.300	Raccolta ed eliminazione rifiuti	16'350.90	14'818.05	510.95	3.45%	0.00	0.00	0.00	14'307.10
1404.000	Amministrazione generale, UTC e sicurezza	687'468.00	67'213.45	2'451.20	3.65%	0.00	600'000.00	0.00	664'762.25
1404.300	Raccolta ed eliminazione rifiuti	50'000.00	0.00	0.00	0.00%	0.00	50'000.00	0.00	50'000.00
1404.500	Scuole comunali	858'492.45	191'266.10	6'220.85	3.25%	0.00	620'000.00	0.00	805'045.25
1404.501	Sport, cultura e tempo libero	311'038.80	160'353.35	6'658.95	4.15%	0.00	0.00	0.00	153'694.40
1404.502	Scuole dell'infanzia	5'794'372.21	4'333'099.51	163'778.75	3.78%	0.00	180'000.00	0.00	4'349'320.76
1405.000	Boschi e manufatti	100'000.00	50'000.00	1'562.50	3.13%	0.00	50'000.00	0.00	98'437.50
1406.000	Veicoli ed attrezzature amministrazione generale	598'983.05	168'075.85	90'264.70	53.70%	0.00	0.00	0.00	77'811.15
1406.500	Scuole, sport, cultura e tempo libero	46'800.00	11'700.00	11'700.00	100.00%	0.00	0.00	0.00	0.00
1429.100	Beni immateriali depurazione acque	325'792.30	230'942.30	33'897.50	14.68%	0.00	0.00	0.00	197'044.80
1429.300	Altri beni immateriali	1'494'898.55	143'955.55	40'283.95	27.98%	0.00	30'000.00	0.00	133'671.60
1452.000	Consorzio SIBM	60'000.00	60'000.00	0.00	0.00%	0.00	0.00	0.00	60'000.00
1461.000	Contributi al Cantone	1'979'039.45	978'135.30	43'889.90	4.49%	0.00	200'000.00	0.00	1'134'245.40
1462.100	Contributi al Consorzio Depurazione acque	875'136.35	699'911.45	20'858.65	2.98%	0.00	100'000.00	0.00	779'052.80
1462.300	Contributi a Comuni	200'000.00	0.00	0.00	0.00%	0.00	200'000.00	0.00	200'000.00
1462.302	Contributi ad altri enti locali	163'114.00	108'451.25	4'129.65	3.81%	0.00	40'000.00	0.00	144'321.60
	Totali	30'801'985.31	12'806'820.81	698'107.40	5.45%	0.00	4'210'000.00	800'000.00	15'518'713.41

ANALISI PREVENTIVO 2024

1. RICAVI

I ricavi effettivi dedotto il gettito d'imposta comunale e gli accrediti interni ammontano:

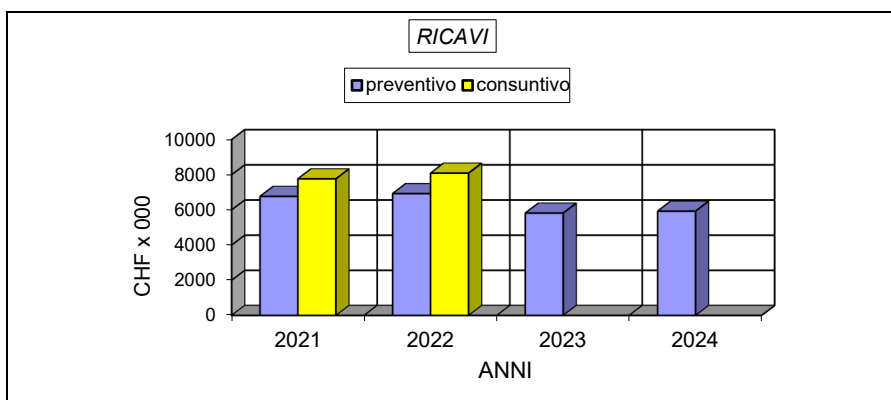
	Preventivo 2024	Preventivo 2023	Consuntivo 2022
Ricavi totali	8'388'350.00	8'340'850.00	21'040'722.99
Gettito presunto	0.00	0.00	-10'220'000.00
Accrediti interni	-2'207'000.00	-2'277'000.00	-2'467'454.30
Ricavi finanziari	-253'600.00	-247'600.00	-265'229.25
Ricavi operativi	5'927'750.00	5'816'250.00	8'088'039.44
Variazione		111'500.00	-2'160'289.44

Le entrate preventivate registrano complessivamente una progressione di CHF 111'500 pari al 1.92% rispetto al preventivo 2023. Già dal preventivo 2023 tutte le voci dei ricavi del dicastero acqua potabile sono state azzerate in quanto l'attività ripresa dal SIBM. Questo giustifica in parte l'importante variazione rispetto al consuntivo 2022.

Per il resto i maggiori ricavi registrati a consuntivo 2022 sono riconducibili principalmente alle sopravvenienze attive d'imposta e alle imposte speciali. Per le spiegazioni dettagliate si rimanda al consuntivo 2022.

Rappresentiamo graficamente l'evoluzione dei ricavi operativi:

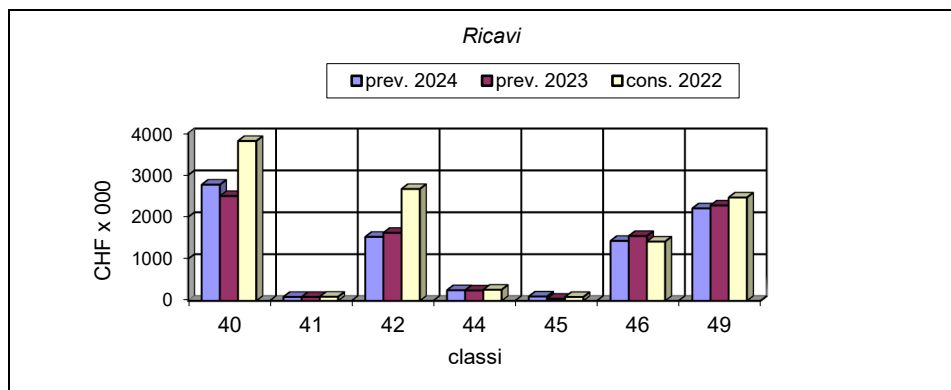
CHF x 000	2021	2022	2023	2024
Preventivo	6'765	6'926	5'816	5'928
Consuntivo	7'783	8'088		



1.1 CLASSE DEI RICAVI

Si riporta una tabella suddivisa in classi dei ricavi per il preventivo 2024, preventivo 2023 e consuntivo 2022 escludendo il gettito d'imposta.

	Classi dei ricavi CHF x 000							Totale
	40	41	42	44	45	46	49	
Preventivo 2024	2'773	93	1'527	254	104	1'431	2'207	8'389
Preventivo 2023	2'502	93	1'624	248	50	1'548	2'277	8'342
Consuntivo 2022	3'815	97	2'670	265	92	1'415	2'467	10'821



LEGENDA

- 40 Ricavi fiscali
- 41 Regalie e concessioni
- 42 Tasse e retribuzioni
- 44 Ricavi finanziari
- 45 Prelievi da fondi e finanziamenti speciali
- 46 Ricavi da trasferimento
- 49 Accrediti interni

1.2 GRUPPO 40 – RICAVI FISCALI

	Preventivo 2024	Preventivo 2023	Consuntivo 2022
Totale Ricavi	2'773'000.00	2'502'000.00	14'034'646.71
Dedotto gettito			10'220'000.00
Ricavi netti	2'773'000.00	2'502'000.00	3'814'646.71
Variazione		271'000.00	-1'041'646.71
Percentuale		10.83%	-7.42%

Imposte alla fonte e dimoranti

	Preventivo 2024	Preventivo 2023	Consuntivo 2022
Totale Ricavi	1'100'000.00	1'000'000.00	1'392'918.56
Variazione		100'000.00	-292'918.56
Percentuale		10.00%	-21.03%

Le imposte alla fonte per l'anno 2024 sono stimate in CHF 1'100'000. La previsione d'incasso è stata stimata considerando il consuntivo relativo all'anno 2022 e tenendo conto delle modifiche che hanno riguardato le attività economiche con personale soggetto alla trattenuta dell'imposta alla fonte.

Imposte anni precedenti persone fisiche e giuridiche

	Preventivo 2024	Preventivo 2023	Consuntivo 2022
Totale Ricavi	1'170'000.00	1'150'000.00	1'566'730.95
Variazione		20'000.00	-396'730.95
Percentuale		1.74%	-25.32%

Considerando le notifiche di tassazione pendenti antecedenti all'anno 2019 (stato al 30.9.2023) valutiamo sopravvenienze attive che realizzeremo nel 2024 per un totale di CHF 1'170'000 di cui CHF 1'100'000 relative alle persone fisiche e CHF 70'000 alle persone giuridiche. Questo importo potrà variare sensibilmente a dipendenza dell'andamento dell'emissione delle notifiche di tassazione da parte degli uffici circondariali di tassazione.

Imposte su liquidazioni di capitali e speciali

Le imposte speciali sono valutate in CHF 450'000. Anche in questo caso il ricavo previsto potrebbe variare sensibilmente.

1.3 EVOLUZIONE GETTITO D'IMPOSTA E FABBISOGNO

Fabbisogno

L'esercizio 2024 presenta un fabbisogno totale da coprire mediante il prelevamento dell'imposta comunale di CHF 11'019'420, contro CHF 11'308'000 previsto per l'anno 2023.

Gettito persone fisiche

A fine settembre 2023 l'evoluzione dei gettiti d'imposta per gli anni fino al 2022 era la seguente:

Anno	Casi totali	In attesa di notifica	Casi elaborati	% Casi elaborati	Gettito contabilizzato	Gettito presunto	Variazione annuale	%	Presunte sopravvenienze
2018	3'452	12	3'440	99.7%	9'895'000	10'068'000			173'000
2019	3'479	41	3'438	98.8%	9'543'000	9'960'000	-108'000	-1.08%	417'000
2020	3'466	94	3'372	97.3%	8'616'000	9'578'000	-382'000	-3.99%	962'000
2021	3'413	209	3'204	93.9%	8'800'000	9'590'000	12'000	0.13%	790'000
2022	3'325	1'796	1'529	46.0%	8'850'000	9'380'000	-210'000	-2.24%	530'000
Totale									2'872'000

In sede di preventivo non abbiamo a disposizione elementi sufficienti per quantificare l'impatto del saldo delle mutazioni dell'imponibilità dei soggetti fiscali in quanto fa stato il registro dei contribuenti al 31.12 di ogni anno civile. Pertanto risulta poco attendibile definire anticipatamente la potenzialità fiscale del Comune. Le presunte sopravvenienze di CHF 2'872'000 sono basate su notifiche di tassazioni antecedenti al 2020, si suppone che i redditi e le sostanze imponibili rimangano confermate.

Sulla base dei dati elaborati al mese di settembre 2023, al netto della diminuzione dovuta all'abbassamento del moltiplicatore d'imposta, i gettiti di competenza degli anni 2018-2022 non hanno registrato oscillazioni importanti. Considerando le variazioni del ruolo dei contribuenti dobbiamo ponderare con prudenza l'evoluzione del gettito di pertinenza in quanto, considerati i molti casi in attesa di notifica, è sempre estremamente difficile stabilire in modo attendibile la variazione effettiva del gettito d'imposta delle persone fisiche.

Tenuto conto delle considerazioni precedenti e della proposta diminuzione del moltiplicatore d'imposta stimiamo a bilancio preventivo 2024 un gettito di CHF 8'780'000, contro un preventivo per l'anno 2023 di CHF 8'900'000. Trattandosi di un gettito presunto lo stesso potrebbe registrare variazioni anche considerevoli (positive o negative) a livello di consuntivo.

Gettito persone giuridiche

Anno	Casi totali	In attesa di notifica	casi elaborati	% casi elaborati	Gettito contabilizzato	Gettito presunto	Variazione annuale	%	Presunte sopravvenienze
2019	399	33	366	91.7%	1'297'000	1'370'000			73'000
2020	389	50	339	87.1%	1'061'000	1'211'000	-159'000	-13.13%	150'000
2021	366	104	262	71.6%	1'014'000	1'450'000	239'000	16.48%	436'000
2022	353	288	65	18.4%	800'000	1'350'000	-100'000	-7.41%	550'000
Totale									1'209'000

Considerata l'estrema variabilità che caratterizza il gettito delle persone giuridiche si ipotizza prudenzialmente per questa voce un importo di CHF 980'000.

Analogamente a quanto già detto per le persone fisiche, il gettito delle persone giuridiche potrebbe registrare variazioni anche rilevanti a livello di consuntivo.

Imposta immobiliare

Esponiamo a bilancio preventivo 2024 un'imposta immobiliare di CHF 570'000, calcolata sulla base del valore di stima degli edifici esistenti nel Comune.

Accertamento del gettito cantonale per l'anno 2020:

	Gettito Cantonale	Emesse	Valutate
Persone fisiche	10'953'780.00	9'479'938.00	1'473'842.00
Persone giuridiche	1'764'519.00	1'126'812.00	637'707.00
Imposte alla fonte	1'169'717.00	1'169'717.00	
Art. 99	0.00	0.00	0.00
Totale	13'888'016.00	11'776'467.00	2'111'549.00

Di seguito riassumiamo il potenziale gettito d'imposta comunale 2024 applicando un moltiplicatore politico dell'**82%**, tenendo conto dei seguenti fattori:

- Situazione gettiti d'imposta anni precedenti al 30 settembre 2023;
- Evoluzione del PIL;
- Struttura dei contribuenti locali;
- Accertamento del gettito cantonale 2020 aggiornato alla struttura dei contribuenti attuali;
- Previsione saldo movimenti contribuenti;
- Evoluzione delle persone giuridiche.

Genere d'imposta	Gettito cantonale accertato	Moltiplicatore	Gettito comunale	Rettifiche	Presunto gettito comunale
Persone fisiche	10'953'780.00	82.00%	8'982'000.00	-202'000.00	8'780'000.00
Persone giuridiche	1'764'519.00	82.00%	1'447'000.00	-467'000.00	980'000.00
Imposta immobiliare					570'000.00
Totale gettito d'imposta comunale					10'330'000.00

Risultato d'esercizio 2024:

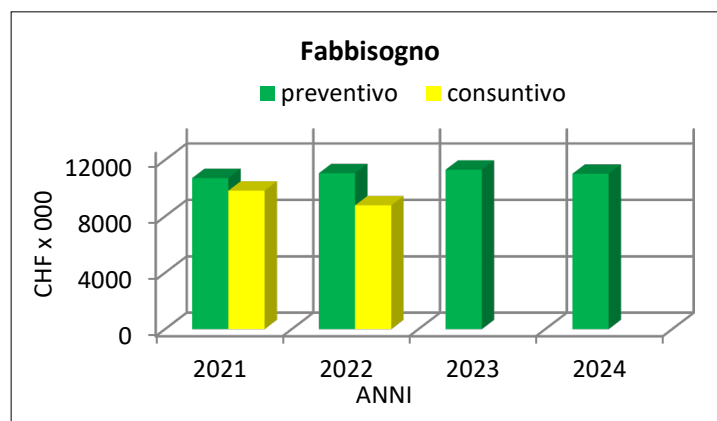
	Preventivo 2024	Preventivo 2023
Fabbisogno totale	-11'019'420.00	-11'308'000.00
Gettito d'imposta	10'330'000.00	10'570'000.00
Presunto risultato d'esercizio	-689'420.00	-738'000.00

Riepiloghiamo l'evoluzione in cifre e percentuali del fabbisogno degli ultimi anni:

Anno	Fabbisogno totale a preventivo	Percentuale di variazione	Fabbisogno a preventivo esclusi costi e ricavi non monetari	Variazione annua	Percentuale di variazione
2021	10'716'200.00	1.55%	9'514'300.00	541'500.00	6.03%
2022	11'059'000.00	3.20%	9'953'690.00	439'390.00	4.62%
2023	11'308'000.00	2.25%	10'391'000.00	437'310.00	4.39%
2024	11'019'420.00	-2.55%	10'128'080.00	-262'920.00	-2.53%

Escludendo i gruppi degli ammortamenti, versamenti e prelievi dai fondi (spesa non monetaria) il fabbisogno comunale risulta inferiore al gettito di competenza definito in CHF 10'330'000. Questo significa che tutte le spese finanziarie di gestione corrente risultano integralmente coperte. La liquidità eccedente verrà impiegata negli investimenti oppure quale riduzione del debito pubblico. L'autofinanziamento per l'anno 2024 ammonta a CHF 131'320 contro CHF 179'000 relativo al preventivo 2023.

Si rappresenta graficamente il fabbisogno degli ultimi anni, raffrontato con i relativi consuntivi senza considerare il gettito d'imposta:



Le differenze tra i fabbisogni a preventivo e a consuntivo sono riconducibili principalmente alle importanti sopravvenienze attive d'imposta, alle imposte speciali come pure dall'oculata e parsimoniosa gestione delle uscite.

1.4 GRUPPO 41 – REGALIE E CONCESSIONI

	Preventivo 2024	Preventivo 2023	Consuntivo 2022
Totale Ricavi	93'000.00	93'000.00	97'406.00
Variazione		0.00	-4'406.00
Percentuale		0.00%	-4.52%

615.4120.004 Concessione dell'uso speciale delle strade CHF 90'000

Rispetto al preventivo 2023 non ci sono segnalazioni particolari.

1.5 GRUPPO 42 – TASSE E RETRIBUZIONI

	Preventivo 2024	Preventivo 2023	Consuntivo 2022
Totale Ricavi	1'526'950.00	1'623'750.00	2'669'615.58
Variazione		-96'800.00	-1'142'665.58
Percentuale		-5.96%	-42.80%

Dicastero	Conto	Attuale	Anno precedente	Variazione
Amministrazione	Tasse solleciti e diffide	10'000.00	7'000.00	3'000.00
	Spese esecutive	40'000.00	30'000.00	10'000.00
Autorità di protezione	Rimborsi dai pupilli mercedi	15'000.00	10'000.00	5'000.00
Compiti istituzionali	Tasse naturalizzazioni	10'000.00	7'000.00	3'000.00
	Tasse aggiornamento catastale	10'000.00	20'000.00	-10'000.00
Trasporti pubblici	Vendita carte giornaliera	20'000.00	40'000.00	-20'000.00
Canalizzazioni	Tassa d'uso fognatura	325'000.00	365'000.00	-40'000.00
	Tassa d'uso rete viaria comunale	160'000.00	180'000.00	-20'000.00
Rifiuti	Tassa sul sacco	130'000.00	150'000.00	-20'000.00
	Tassa smaltimento scarti vegetali	35'000.00	46'000.00	-11'000.00
Elettricità	Rimunerazione fotovoltaico SE	12'000.00	21'000.00	-9'000.00
	Rimun. fotovoltaico SI S. Giorgio	3'000.00	10'000.00	-7'000.00
	Rimun. fotovoltaico SI Mesana	2'000.00	0.00	2'000.00
Imposte	Recupero ACB	20'000.00	5'000.00	15'000.00

Amministrazione

022.4210.002 Tasse solleciti e diffide CHF 10'000

I ricavi sono stati aumentati sulla base dei consuntivi degli anni precedenti.

022.4260.002 Rimborsi spese esecutive CHF 40'000

La voce dei ricavi copre parzialmente le spese esecutive iscritte alla voce spesa 022.3130.002 procedure esecutive.

Autorità di protezione

140.4260.005 Rimborsi dai pupilli mercedi e spese curatori CHF 15'000

I ricavi sono stati aumentati tenendo conto dei consuntivi degli anni precedenti.

Compiti istituzionali

141.4210.001 Tasse di naturalizzazione CHF 10'000

Tenuto conto delle pratiche attive nel 2023 e quelle future si stima un ricavo di CHF 10'000.

141.4210.005 Tasse per aggiornamento catastale CHF 10'000

Trattasi degli aggiornamenti del catasto immobiliare che ci verranno addebitati dal geometra incaricato della tenuta a giorno e rifatturati agli utenti. L'importo è stato rivisto sulla base dei consuntivi degli anni precedenti.

Trasporti pubblici

622.4250.003 Vendite carte giornaliere CHF 0

629.4250.004 Vendita carte giornaliere risparmio Comune FFS CHF 20'000

A partire dal 1. dicembre 2023 il Comune non può più vendere le carte giornaliere secondo le modalità precedentemente in vigore. Questo prodotto sarà infatti sostituito, a partire dal 1. gennaio 2024, dalle nuove carte giornaliere risparmio Comune FFS, anch'esse acquistabili presso i Comuni ma secondo nuove modalità e condizioni. L'importo di CHF 20'000 inserito a preventivo è puramente indicativo in quanto è molto difficile valutare come questo nuovo servizio sarà accolto dagli utenti. Tenuto conto del fatto che le FFS riconosceranno ai Comuni una commissione di vendita del 5%, questa voce di ricavo compenserà ampiamente il rispettivo costo inserito alla voce 629.3130.046.

Canalizzazioni

720.4240.006 Tassa d'uso fognatura CHF 325'000

720.4240.021 Tassa d'uso fognatura rete viaria comunale CHF 160'000

I ricavi del servizio canalizzazioni sono stati ridotti a seguito della decisione del Municipio di abbassare la tassa d'uso canalizzazioni da 0.90 CHF/m³ a 0.80 CHF/m³. Questa decisione è stata presa in considerazione del fatto che nei primi due anni dopo l'introduzione del MCA2 questo servizio ha fatto registrare degli utili eccessivi, con conseguente incremento del relativo fondo che a fine 2022 ammontava a CHF 155'018.71.

Rifiuti

730.4240.008 Tassa sul sacco CHF 130'000

730.4240.010 Tassa smaltimento scarti vegetali CHF 35'000

Questi importi sono stati rivisti sulla base dei consuntivi degli anni precedenti. La fase di assestamento dei ricavi e delle spese del dicastero rifiuti che ha fatto seguito all'introduzione del nuovo regolamento non è ancora terminata. Di conseguenza degli scostamenti anche significativi rispetto alle cifre di preventivo restano ancora possibili.

Electricità

871.4250.015 Rimunerazione fotovoltaico scuola elementare CHF 12'000

871.4250.015 Rimunerazione fotovoltaico scuola dell'infanzia San Giorgio CHF 3'000

871.4250.019 Rimunerazione fotovoltaico scuola dell'infanzia Mesana CHF 2'000

Gli importi sono stati adeguati sulla base del consuntivo 2022. È inoltre stato aggiunto il nuovo impianto realizzato nel 2023 presso la SI di Mesana.

Imposte comunali

910.4290.000 Recupero credito ACB CHF 20'000

Si prevede che continui sforzi volti al recupero dei crediti per i quali viene emesso un ACB portino ad un incremento di questa voce.

1.6 GRUPPO 44 – RICAVI FINANZIARI

	Preventivo 2024	Preventivo 2023	Consuntivo 2022
Totale Ricavi	253'600.00	247'600.00	265'229.25
Variazione		6'000.00	-11'629.25
Percentuale		2.42%	-4.38%

Dicastero	Conto	Attuale	Anno precedente	Variazione
Interessi	Interessi dilazioni crediti	60'000.00	54'000.00	6'000.00

961.4401.000 Interessi dilazioni crediti CHF 60'000

Considerato l'incremento dei casi di richieste di dilazione di pagamento iscriviamo a bilancio preventivo un possibile introito di CHF 60'000.

1.7 GRUPPO 45 – PRELIEVI DA FONDI E FINANZIAMENTI SPECIALI

	Preventivo 2024	Preventivo 2023	Consuntivo 2022
Totale Ricavi	104'300.00	50'000.00	91'651.15
Variazione		54'300.00	12'648.85
Percentuale		108.60%	13.80%

L'importo di CHF 50'000 è relativo al prelievo dal fondo manutenzione canalizzazioni, quale spesa totale prevista per l'anno 2024, vedi voce 720.3143.002. Il fondo manutenzione viene alimentato tramite l'accantonamento annuale di una quota parte della tassa d'uso fognatura prelevata annualmente.

L'aumento di CHF 54'300 è riferito al previsto disavanzo del servizio canalizzazioni preventivato a seguito della diminuzione della tassa d'uso di cui si è detto sopra ed andrà a diminuire il relativo fondo che, come si diceva, risulta al momento eccessivo

1.8 GRUPPO 46 – RICAVI DA TRASFERIMENTO

	Preventivo 2024	Preventivo 2023	Consuntivo 2022
Totale Ricavi	1'430'500.00	1'547'500.00	1'414'620.00
Variazione		-117'000.00	15'880.00
Percentuale		-7.56%	1.12%

<i>Dicastero</i>	<i>Conto</i>	<i>Attuale</i>	<i>Anno precedente</i>	<i>Variazione</i>
<i>Perequazione</i>	Contributo di livellamento	300'000.00	410'000.00	-110'000.00
<i>Scuola dell'infanzia</i>	Contributo impianto fotovoltaico	0.00	15'000.00	-15'000.00
<i>Cimitero</i>	Contributo impianto fotovoltaico	5'000.00	0.00	5'000.00

Perequazione finanziaria

930.4622.700 Contributo di livellamento CHF 300'000

Tenuto conto della riduzione del moltiplicatore d'imposta per l'anno 2024 adeguiamo il relativo contributo di livellamento.

211.4631.006 Contributo impianto fotovoltaico SI Mesana CHF 0

Il contributo per l'impianto realizzato presso la SI Mesana è stato incassato nel corso del 2023.

771.4631.006 Contributo impianto fotovoltaico Cimitero CHF 5'000

Nel corso del 2024 si conta di poter incassare il contributo per l'impianto che il Municipio intende realizzare presso il cimitero comunale, il cui costo è preventivato alla voce 771.3144.013.

1.9 GRUPPO 49 – ACCREDITI INTERNI

Trattasi delle imputazioni interne sui vari centri di costi relative al costo del personale, degli interessi e degli ammortamenti e trovano analogia con le corrispondenti poste di spesa del gruppo 39.

2. SPESE

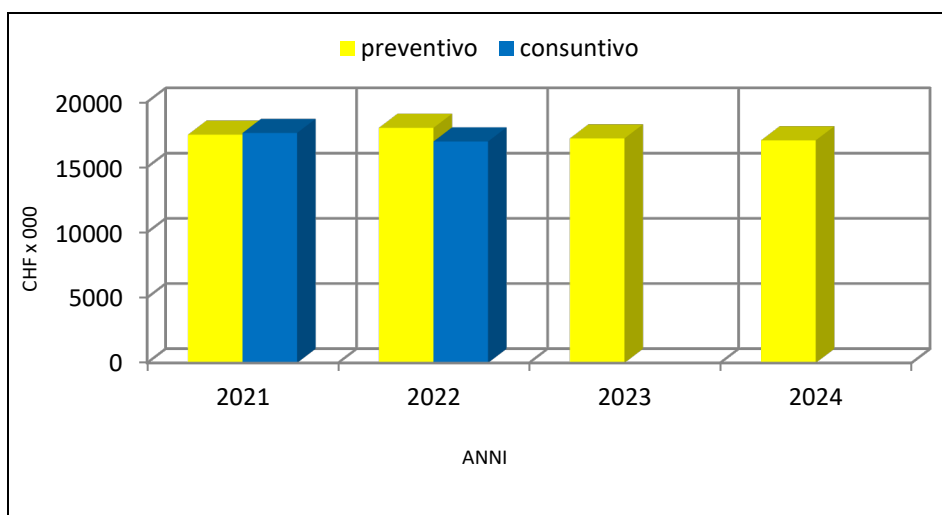
Le spese totali sono preventivate in CHF 19'407'770 e sono così definite:

	Preventivo 2024	Preventivo 2023	Consuntivo 2022
Spese totali	19'407'770.00	19'648'850.00	19'603'494.08
Addebiti interni	-2'207'000.00	-2'277'000.00	-2'467'454.30
Spese finanziarie	-134'000.00	-157'000.00	-157'524.22
Spese operative	17'066'770.00	17'214'850.00	16'978'515.56
Variazione		148'080.00	-88'254.44

La riduzione delle spese operative di CHF 148'080 pari al 0.86% rispetto al preventivo 2023 è riconducibile all'adeguamento delle voci di spesa che esamineremo nel dettaglio nelle singole classi di spesa.

Rappresentiamo graficamente l'evoluzione delle spese operative negli ultimi anni, in raffronto con i rispettivi consuntivi:

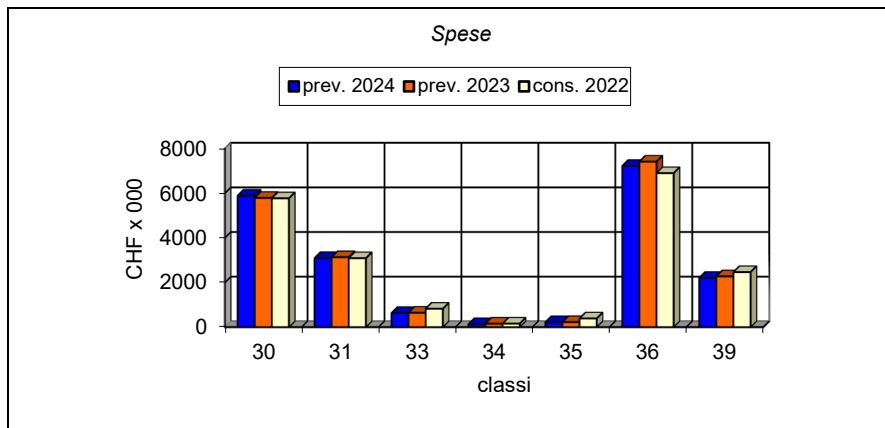
	2021	2022	2023	2024
Preventivo	17'500	18'025	17'215	16'823
Consuntivo	17'633	16'978		



2.1 GRUPPI DI SPESA

Riportiamo una tabella suddivisa in classi di spesa per il preventivo 2024, preventivo 2023 e consuntivo 2022:

	Classi delle spese							Totale
	30	31	33	34	35	36	39	
Preventivo 2024	5'889	3'095	634	134	222	7'226	2'207	19'407
Preventivo 2023	5'792	3'135	645	157	225	7'417	2'277	19'648
Consuntivo 2022	5'774	3'089	826	158	389	6'900	2'467	19'603



LEGENDA

- 30 Spese per il personale
- 31 Spese per beni e servizi
- 33 Ammortamenti beni amministrativi
- 34 Spese finanziarie
- 35 Versamenti a fondi e a finanziamenti
- 36 Spese di trasferimento
- 39 Addebiti interni

2.2 GRUPPO 30 – SPESE PER IL PERSONALE

	Preventivo 2024	Preventivo 2023	Consuntivo 2022
Totale spese	5'889'490.00	5'791'890.00	5'774'008.80
Variazione		97'600.00	115'481.20
Percentuale		1.69%	2.00%

Sulla base della situazione del personale all'1.9.2023:

- saranno concessi gli scatti di spettanza;
- gli stipendi dei docenti sono conteggiati considerando la nuova scala stipendi;
- considerata la situazione dei docenti all'1.9.2022 dovremo corrispondere ad altri Comuni oneri per stipendi per circa CHF 35'000 (vedi voce 212.3632.115);
- per la scuola dell'infanzia è stata introdotta la nuova figura dell'operatrice della pausa meridiana conformemente a quanto previsto dalle nuove norme cantonali;

Gli oneri sociali a carico del Comune variano di conseguenza.

2.3 GRUPPO 31 – SPESE PER BENI E SERVIZI

	Preventivo 2024	Preventivo 2023	Consuntivo 2022
Totale spese	3'094'770.00	3'135'490.00	3'089'417.75
Variazione		-40'720.00	5'352.25
Percentuale		-1.30%	0.17%

La leggera diminuzione del totale di questo gruppo è il risultato della somma di numerosi aggiustamenti degli importi preventivati valutati sulla base dei consuntivi degli anni precedenti e di altri fattori contingenti. Per il dettaglio delle singole voci si rimanda al preventivo dettagliato. Qui di seguito riassumiamo le variazioni più significative spiegandole brevemente.

<i>Dicastero</i>	<i>Conto</i>	<i>Attuale</i>	<i>Precedente</i>	<i>Variazione</i>
<i>Municipio</i>	Materiale di votazione	6'000.00	0.00	6'000.00
<i>Polizia</i>	Ampliamento videosorveglianza	25'000.00	0.00	25'000.00
<i>Parchi, giardini</i>	Progetto biodiversità	0.00	15'000.00	-15'000.00
<i>Covid</i>	Acquisto materiale di pulizia	0.00	10'000.00	-10'000.00
	Materiale sanitario	0.00	10'000.00	-10'000.00
<i>Rifiuti</i>	Acquisto sacchi RSU	15'000.00	30'000.00	-15'000.00
	Smaltimento carta	30'000.00	40'000.00	-10'000.00
	Raccolta e smaltimento plastica e polistirolo	40'000.00	50'000.00	-10'000.00
<i>Amministrazione</i>	Pubblicazioni e inserzioni	10'000.00	6'000.00	4'000.00
	Acquisto apparecchiature informatiche	30'000.00	27'000.00	3'000.00
	Spese bancarie	14'000.00	20'000.00	-6'000.00
	Consulenze progetto aggregativo	20'000.00	0.00	20'000.00
	Manutenzione programmi informatici	120'000.00	100'000.00	20'000.00
<i>Strade</i>	Acquisto radar amici	15'000.00	0.00	15'000.00
<i>Trasporti pubblici</i>	Acquisto abbonamenti carte giornaliere	0.00	40'000.00	-40'000.00
	Acquisto carte giornaliere risparmio Comune	19'000.00	0.00	19'000.00
<i>Protezione ambiente</i>	Progetto selviculturale prima e seconda fase	40'000.00	120'000.00	-80'000.00
<i>Compiti istituzionali</i>	Onorari al geometra	25'000.00	40'000.00	-15'000.00
<i>Scuola dell'infanzia</i>	Impianto fotovoltaico asilo Mesana	0.00	60'000.00	-60'000.00
	Sistemazione spazi interni Mesana per scoiattolo	0.00	60'000.00	-60'000.00
<i>Cimitero</i>	Impianto fotovoltaico cimitero S. Giorgio	30'000.00	0.00	30'000.00
<i>Centro sportivo</i>	Manutenzione centro tennis	19'000.00	0.00	19'000.00
<i>Imposte comunali</i>	Perdite su creditori	250'000.00	140'000.00	110'000.00

Consiglio comunale e Municipio

011.3100.000 Materiale di votazioni ed elezioni CHF 6'000

Si tratta dell'importo previsto per la produzione del materiale di voto per le elezioni comunali.

Polizia

111.3101.031 Ampliamento videosorveglianza CHF 25'000

Il Municipio intende valutare l'opportunità di installare dei nuovi punti per la videosorveglianza in luoghi sensibili del comprensorio comunale.

Parchi, giardini e sentieri

344.3130.033 Progetto biodiversità CHF 0

Il progetto per la promozione della biodiversità è stato ampliato ed i relativi costi sono contabilizzati sul conto investimenti a carico del credito votato dal Consiglio comunale il 12 dicembre 2022 alla voce 741.5020.005.

Pandemia Covid-19

432.3101.000 Acquisto materiale di pulizia CHF 0

432.3106.000 Materiale sanitario e medicinali CHF00

Le voci di spesa sono state azzerate.

Rifiuti

730.3101.013 Acquisto sacchi RSU CHF15'000

730.3130.017 Smaltimento carta CHF 30'000

730.3130.020 Raccolta e smaltimento plastica e polistirolo CHF40'000

Analogamente a quanto avvenuto per le rispettive voci di ricavo, questi importi sono stati rivisti sulla base dei consuntivi degli anni precedenti. La fase di assestamento dei ricavi e delle spese del dicastero rifiuti che ha fatto seguito all'introduzione del nuovo regolamento non è ancora terminata. Di conseguenza degli scostamenti anche significativi rispetto alle cifre di preventivo restano ancora possibili.

Amministrazione

022.3102.001 Pubblicazioni e inserzioni CHF 10'000
022.3113.000 Acquisto apparecchiature informatiche CHF 30'000
022.3130.001 Spese bancarie CHF 14'000

Gli importi sono stati rivisti tenendo conto del consuntivo degli anni precedenti.

022.3131.001 Consulenze progetto aggregativo CHF 20'000

Questo importo è stato inserito in vista dell'avvio del progetto aggregativo del Basso Mendrisiotto al quale il Municipio ha aderito. Si tratta di un importo indicativo in quanto appare al momento difficile quantificare i relativi costi, che saranno in ogni caso suddivisi a carico dei cinque Comuni che hanno aderito al progetto.

022.3158.000 Manutenzione programmi informatici CHF 120'000

L'importo è stato incrementato in quanto, essendo venuto a mancare il sig. Marchetti, sarà da prevedere un maggior numero di interventi da parte dei fornitori dei programmi.

Strade

615.3111.007 Radar amici CHF 15'000

Nel corso del 2024 il Municipio intende prevedere la posa di radar amici per il rilevamento della velocità a scopo preventivo.

Trasporti pubblici

622.3101.012 Acquisto abbonamenti carte giornaliere CHF 0
629.3130.046 Acquisto carte giornaliere risparmio Comune FFS CHF 19'000

Come spiegato alle corrispondenti voci dei ricavi si tratta dell'adeguamento in vista dell'introduzione del nuovo prodotto "Carte giornaliere risparmio Comune" proposto dalle FFS.

Protezione ambiente e arginature

741.3130.044 Progetto selvicolturale prima fase CHF 0
741.3130.045 Progetto selvicolturale seconda fase CHF 40'000

La prima fase del progetto è terminata ed i relativi costi saranno addebitati a carico dell'esercizio 2023. La seconda fase prenderà avvio nel corso del 2024 ed il relativo preventivo è stato rivisto al ribasso. L'intero importo è prudenzialmente inserito nel presente preventivo anche se il relativo addebito potrà in parte slittare sugli anni successivi.

Compiti istituzionali

141.3132.006 Onorari al geometra CHF 25'000

Prevediamo una riduzione di spesa relativa alla tenuta a giorno catastale. La spesa è parzialmente recuperata alla voce dei ricavi 141.4210.005.

Scuola dell'infanzia

211.3144.010 Impianto fotovoltaico asilo Mesana CHF 0
211.3144.0141 Sistemazione spazi interni Mesana per scoiattolo CHF 0

Le opere sono terminate ed i relativi costi sono stati interamente registrati a carico dell'esercizio 2023.

Cimitero San Giorgio

771.3144.013 Impianto fotovoltaico cimitero San Giorgio CHF 30'000

Come già indicato alla relativa voce dei ricavi, il Municipio intende procedere nel corso del 2024 alla posa di un nuovo impianto fotovoltaico presso il cimitero comunale.

Centro sportivo

341.3144.012 Manutenzione centro tennis CHF 19'000

Si tratta dell'importo per la manutenzione straordinaria dei campi che si rende necessaria dopo oltre 10 anni dal rifacimento completo con il sottofondo sintetico "Red plus".

Imposte comunali

910.3181.000 Perdite su crediti CHF 250'000

L'importo è stato incrementato in considerazione delle importanti perdite registrate a consuntivo negli scorsi due anni.

2.4 GRUPPO 33 – AMMORTAMENTI BENI AMMISTRATIVI

	Preventivo 2024	Preventivo 2023	Consuntivo 2022
Totale spese	634'000.00	645'000.00	825'944.70
Variazione		-11'000.00	-191'944.70
Percentuale		-1.71%	-23.24%

Gli ammortamenti sono conteggiati sulla base della durata del bene, la quota dell'ammortamento risulterà quindi costante nel tempo e non saranno più possibili ammortamenti straordinari. Gli ammortamenti relativi a contributi ad altri enti pubblici figurano al gruppo 36

Per il dettaglio degli ammortamenti si rimanda all'allegato "**previsione conto degli investimenti 2024**" a pagina 59.

2.5 GRUPPO 34 – SPESE FINANZIARIE

	Preventivo 2024	Preventivo 2023	Consuntivo 2022
Totale spese	134'000.00	157'000.00	157'524.22
Variazione		-23'000.00	-23'524.22
Percentuale		-14.65%	-14.93%

Riportiamo la tabella riepilogativa dei prestiti in vigore:

Istituto	Prestito di CHF	Tasso di interesse	Interesse	Scadenza
Postfinance	4'000'000	1.73%	15'000	13.03.2024
Postfinance	1'000'000	0.95%	9'500	03.03.2025
Raiffeisen	2'000'000	1.00%	20'000	29.11.2025
Postfinance	5'000'000	0.78%	39'000	29.11.2027
Totale interessi prestiti fissi			83'500	

Verosimilmente rimborseremo totalmente il prestito di CHF 4'000'000 con scadenza 13.03.2024.

Precauzionalmente alla voce 961.3401.006 Interessi nuovi prestiti iscriviamo CHF 40'000 per un eventuale nuovo finanziamento.

2.6 GRUPPO 35 – VERSAMENTI A FONDI E FINANZIAMENTI SPECIALI

Preventivo 2024	Preventivo 2023	Consuntivo 2022
222'040.00	225'000.00	389'240.81
	-2'960.00	-167'200.81
	-1.32%	-42.96%

Trattasi delle usuali operazioni volte al pareggio dei ricavi al fine di neutralizzare le spese/ricavi non pertinenti al prelievo dell'imposta comunale. Questi versamenti ai fondi, a livello di fabbisogno annuale d'imposta, sono neutrali.

Di seguito riportiamo i singoli movimenti:

Conto	Importo	Operazione
616.3500.000 Versamento contributi sostitutivi	3'200	Alimentazione fondo
720.3500.200 Accantonamento canalizzazioni	15'000	Alimentazione fondo
730.3511.300 Versamento al fondo rifiuti	13'840	Alimentazione fondo
871.3500.500 Versamento al fondo FER	90'000	Alimentazione fondo
871.3500.510 Incentivi comunali energie rinnovabili	100'000	Alimentazione fondo

2.7 GRUPPO 36 – SPESE DI TRASFERIMENTO

I contributi del gruppo 36 non sono controllabili direttamente dal Comune in quanto i vari organi (enti, consorzi e Cantone) provvedono all'addebito diretto della quota spettante. Il gruppo contiene anche la quota di ammortamento relativa ai contributi versati al Cantone e ai Consorzi.

	Preventivo 2024	Preventivo 2023	Consuntivo 2022
Totale spese	7'226'470.00	7'417'470.00	6'899'903.50
Variazione		-191'000.00	326'566.50
Percentuale		-2.58%	4.73%

Dicastero	Conto	Attuale	Anno precedente	Variazione
<i>Amministrazione</i>	Partecipazione al risanamento	290'000.00	276'000.00	14'000.00
<i>Assistenza sociale</i>	Contributo al Cantone AM, PC	1'250'000.00	1'400'000.00	-150'000.00
<i>Polizia</i>	Servizio polizia regione 1	585'000.00	540'000.00	45'000.00
<i>Anziani</i>	Contributo pre anziani	1'650'000.00	1'760'000.00	-110'000.00
	Contributi al servizio d'appoggio	250'000.00	238'000.00	12'000.00
	Contributo altre case anziani	40'000.00	25'000.00	15'000.00
<i>Scuola</i>	Riparto stipendi docenti	35'000.00	50'000.00	-15'000.00
<i>Traffico regionale</i>	Contributo autolinea mendrisiense	240'000.00	220'000.00	20'000.00
<i>Diversi</i>	Ammortamenti	69'000.00	97'000.00	-28'000.00

Amministrazione

022.3631.000 Partecipazione risanamento finanziario del Cantone CHF 290'000

L'importo da versare per l'anno 2024 è stato stabilito dal Cantone.

Assistenza sociale

544.3631.001 Contributo al Cantone spese AM, PC AVS e AI CHF 1'250'000

Il contributo ammonta all'8.50% del gettito cantonale accertato.

Polizia

111.3632.135 Servizio polizia regione 1 CHF 585'000

L'importo dovuto sulla base della convenzione in vigore è stato adeguato tenendo conto dei consuntivi degli anni precedenti e delle informazioni in nostro possesso.

Scuola elementare

212.3632.115 Riparto stipendi docenti da altri Comuni CHF 35'000

Il riversamento ad altri Comuni per stipendi erogati ai docenti è stato allestito sulla base della situazione al 1° settembre 2023.

Case per anziani, SACD e mantenimento a domicilio

412.3632.108 Contributo per anziani ospiti in istituti CHF 1'760'000

412.3632.110 Contributo per il SACD CHF 396'000

412.3632.111 Contributo per i servizi d'appoggio CHF 238'000

412.3632.120 Mantenimento anziani a domicilio CHF 122'000

I contributi preventivati sono stati conteggiati dei dati forniti dall'ufficio degli anziani validi per l'anno 2024.

Descrizione	2024	2023	Formula
Contributo per anziani	53.00	51.00	contributo giornaliero per giornata di presenza massimo 6% del gettito
Contributi per il SACD	5.90%	5.80%	sul gettito accertato
Servizi d'appoggio	2.10%	2.04%	sul gettito accertato
Mantenimento a domicilio	2.10%	1.85%	sul gettito accertato
	28.39	34.14	per abitante

Traffico regionale e urbano

622.3634.005 Contributo Autolinea Mendrisiense SA CHF 240'000

Il contributo è stato adeguato in vista degli investimenti previsti da AMSA per l'acquisto di veicoli elettrici.

Ammortamenti

Ammortamenti contributi al Cantone e Consorzi CHF 69'000

Per il dettaglio si rimanda all'allegato "previsione conto degli investimenti 2024" a pagina 59.

2.8 GRUPPO 39 – ADDEBITI INTERNI

Trattasi delle imputazioni interne sui vari centri di costi relative al costo del personale, degli interessi e degli ammortamenti e trovano analogia con le corrispondenti poste dei ricavi del gruppo 49.

3. RISULTATO DEL CONTO ECONOMICO

Il risultato del conto economico è stato allestito considerando un moltiplicatore d'imposta pari all'**82%**:

Totale spese	19'407'770.00
Totale ricavi	8'388'350.00
Gettito d'imposta	<u>10'330'000.00</u>
Presunto risultato d'esercizio	<u>-689'420.00</u>

4. INVESTIMENTI

Gli investimenti a preventivo hanno carattere indicativo e per la loro realizzazione necessitano dell'approvazione del Consiglio Comunale.

4.1 USCITE PER INVESTIMENTI

Gli investimenti **lordi** previsti per l'anno 2024 ammontano a CHF 4'210'000 così composti:

Conto	Investimento	Uscite per investimenti	M/M	Credito
022.5045.106	Sistemazione magazzino comunale	600'000		
211.5045.110	Riscaldamento scuola dell'infanzia Mesana	180'000		
212.5045.105	Risanamento scuola elementare	120'000	8/2023	270'000
212.5045.111	Risanamento scuola elementare 2° fase	500'000		
329.5620.005	Contributo a Chiasso ristrutturazione Palapenz	200'000	4/2021	200'000
341.5045.100	Ristrutturazione centro sportivo e zona ricreativa	100'000		
344.5620.001	Contributo PUC-PB	40'000	23/2019	122'500
615.5010.001	CQ sostituzione lampade illuminazione	20'000	15/2016	520'000
615.5010.003	Messa in sicurezza posteggio nord a nucleo	50'000	20/2017	326'000
615.5010.010	Pavimentazione Strada Vecchia	100'000	5/2023	225'000
615.5010.017	CQ sostituzione lampade illuminazione	200'000	4/2023	380'000
615.5010.019	Passaggio pubblico Vignacampo Bassora	20'000		
615.5010.020	Passaggio pedonale Ghitello	150'000		
615.5610.001	Partecipazione comunale marciapiede L48	200'000	3/2020	410'000
616.5030.002	Parcheeggio Vignacampo	50'000		
720.5032.006	Canalizzazione Strada Vecchia	1'500'000	5/2023	2'208'000
7205032.008	Canalizzazione lotto 4 Nucleo	50'000		
720.5032.009	Canalizzazione lotto 7 Via Vela	500'000		
720.5620.014	Contributo Consorzio depurazione	100'000		
730.5043.002	Aree rifiuti Ghitello/Vignacampo	50'000		
730.5290.009	Studio ristrutturazione piazza rifiuti	30'000		
741.5020.001	Riqualfica riale Müfeta	200'000	9/2020	2'530'000
741.5050.001	Progetto pilota biodiversità urbana	50'000	26/2022	100'000
	Totale	5'010'000		

4.2 RISULTATO GLOBALE

Il risultato globale presenta un incremento del debito pubblico di CHF 4'078'680 così composto:

Totale uscite	5'010'000.00
Totale entrate	800'000.00
Autofinanziamento	131'320.00
Risultato globale	-4'078'680.00