

All'onorando
Consiglio comunale
6834 Morbio Inferiore

Mun/gk

6834 Morbio Inferiore, 22 marzo 2010

MESSAGGIO MUNICIPALE NO. 16/2010

Oggetto: conti consuntivi del Comune e dell'Azienda Acqua Potabile chiusi al 31 dicembre 2009

Signor Presidente,
Signore e Signori Consiglieri,

con il presente messaggio sottoponiamo alla vostra approvazione i conti consuntivi del Comune e dell'Azienda AP chiusi al 31 dicembre 2009.

Come di consueto, al fine di garantire una più facile lettura del messaggio, ci limiteremo in questa sede ad esporre le nostre considerazioni in merito agli aspetti più significativi risultanti dall'interpretazione dei dati contabili. Per i dettagli relativi ai singoli conti e per un'analisi più dettagliata comprendente i grafici, i confronti con il preventivo e gli esercizi precedenti, il calcolo dei diversi indicatori finanziari ed il conto dei flussi di capitale rimandiamo alle tabelle contenute nel fascicolo.

Nel presente messaggio daremo pure per acquisite le informazioni contenute nel messaggio municipale 15/2010 relativo alla proposta di ammortamento straordinario di Fr. 230'558.00. A questo proposito ci limitiamo a ricordare come pur essendo inferiore a quelli conseguiti negli anni precedenti, il risultato del 2009 consentirà di azzerare il valore contabile residuo del centro sportivo.

Grazie a questo ammortamento straordinario il debito pubblico netto si riduce ulteriormente, passando da 11,45 a 11.32 milioni di franchi. Il debito pubblico pro capite passa così da Fr. 2'525.15 a Fr. 2'456.75, con una diminuzione del 2.7%.

I buoni risultati conseguiti hanno inoltre permesso, dal 2006, di ridurre il moltiplicatore d'imposta all'88%.

Il commento sulle cifre del consuntivo costituisce anche una occasione per esprimere delle considerazioni generali sulla situazione congiunturale e le prospettive finanziarie nonché sull'attività svolta dal Municipio:

- al termine di questo primo anno la situazione sia sostanzialmente migliore rispetto a quanto prospettato dal piano finanziario: i conti hanno infatti chiuso con un risultato positivo e l'autofinanziamento è quindi stato nettamente superiore al previsto, permettendo di finanziare la totalità degli investimenti effettuati;
- dal canto loro gli investimenti sono stati inferiori al previsto (1,8 invece di 2,3 milioni) a seguito del rinvio al 2010 dell'acquisto del terreno per i posteggi in zona Vignacampo. Il Municipio conferma comunque la propria intenzione di proporre nei prossimi anni un volume di investimenti relativamente importante proponendo, accanto ai normali investimenti sulle infrastrutture, la realizzazione di opere importanti per la valorizzazione del territorio (piano regolatore, riqualifica del nucleo) ed il miglioramento dei servizi (posteggi, sala multiuso);
- visto quanto sopra è da prevedere nei prossimi anni un moderato aumento del debito pubblico, in linea con quanto già prospettato dal piano finanziario. In occasione del recente rinnovo il Municipio ha peraltro già provveduto ad aumentare di un milione un prestito bancario per coprire le prossime uscite per investimenti approfittando dei convenienti tassi d'interesse attuali;
- per quanto riguarda la gestione corrente si registra un considerevole aumento dei costi legati alle nuove convenzioni sottoscritte con la casa anziani S. Rocco e con il Comune di Chiasso;
- fortunatamente a fronte dell'aumento dei costi si registra pure una tendenza ad un incremento delle entrate reso possibile, malgrado il periodo negativo a livello congiunturale, dal forte numero di nuovi insediamenti e dal conseguente arrivo di nuovi contribuenti, alcuni dei quali con imponibili, sulla base dell'attuale situazione economica, nettamente superiori alla media;
- sempre nell'ambito della gestione corrente il Municipio intende proseguire il proprio impegno proprio nell'ambito delle manifestazioni al fine di favorire la socializzazione e la crescita dello spirito identitario nella popolazione del Comune;
- una condizione indispensabile per far fronte in modo adeguato alle importanti sfide sopra descritte con le limitate risorse a disposizione è quella di poter contare su una amministrazione per quanto possibile efficiente ed organizzata. A questo scopo il Municipio ha aderito ad un progetto promosso dalla sezione degli enti locali per lo sviluppo di un manuale per la gestione sul modello di quello utilizzato per la certificazione ISO. Questo importante lavoro permetterà di descrivere e verificare l'adeguatezza delle procedure interne contribuendo così ad ottimizzare l'organizzazione interna.
Il Municipio auspica che una migliore conoscenza del funzionamento dell'amministrazione possa inoltre contribuire ad aumentare la fiducia nell'attività svolta dal Comune ed a superare quindi la malcelata diffidenza che traspare talvolta anche da alcuni rapporti commissionali.

Entrando maggiormente nel dettaglio possiamo rilevare che il positivo risultato d'esercizio del 2009 è stato ancora una volta influenzato in modo determinante dalle sopravvenienze attive sulle imposte degli esercizi precedenti.

Il gettito d'imposta delle persone fisiche, sulla base dei dati disponibili degli anni precedenti e tenendo conto dell'arrivo di nuovi contribuenti, registra un leggero aumento passando da 7,2 a 7,3 milioni. Il gettito delle persone giuridiche è stato per contro ulteriormente ridotto di Fr. 50'000.-- in considerazione della particolare situazione economica.

Per il resto l'aumento delle entrate rispetto al preventivo è ripartito sulle diverse voci, a suo tempo valutate in modo prudenziale.

Per quanto concerne le uscite i minori costi rispetto al preventivo ammontano complessivamente ad oltre mezzo milione. I risparmi più significativi concernono le spese per beni e servizi, gli interessi passivi e gli ammortamenti ordinari.

Allegato al presente messaggio trovate pure il rapporto redatto dalla ditta di revisione esterna, cui è stato confermato il mandato anche per l'esercizio 2009.

Azienda acqua potabile

Anche l'esercizio 2009 dell'azienda è stato fortemente condizionato dalle conseguenze dell'inquinamento del luglio 2008. Come per lo scorso anno è stata quindi mantenuta la distinzione tra la gestione ordinaria e le uscite legate all'incidente.

Per quanto attiene la gestione ordinaria il 2009, primo anno dopo l'introduzione delle nuove tariffe, chiude con un utile di Fr. 82'608.47. Questo risultato, che potrebbe far pensare ad un eccesso nell'adeguamento delle tariffe, è tuttavia influenzato dai minori costi derivanti dal mancato esercizio del pozzo Polenta (minori costi per energia elettrica, ammortamento caricato alla gestione straordinaria, minori costi di manutenzione).

Tenuto conto di quanto sopra le maggiori entrate effettive ammontano a circa Fr. 26'000.--.

I costi legati all'inquinamento sono risultati anche quest'anno estremamente elevati ed hanno raggiunto un importo totale di quasi Fr. 362'000.--. Il Municipio è evidentemente preoccupato per questa situazione, soprattutto se vista in relazione ai tempi lunghi della procedura penale in corso. In collaborazione con il legale incaricato si stanno quindi valutando le possibili iniziative da intraprendere al fine di accelerare la procedura ed ottenere al più presto un congruo risarcimento.

Per quanto concerne il futuro dell'azienda non è purtroppo ancora possibile sapere quale sarà il futuro del pozzo Polenta. L'approvvigionamento idrico del comune è per il momento garantito attraverso l'acqua fornita da Chiasso e l'ulteriore allacciamento predisposto con il comune di Balerna. Nel frattempo procedono i lavori in vista della costituzione di un consorzio regionale per l'acquedotto regionale del Mendrisiotto.

Riguardo alla gestione dell'azienda rimandiamo per contro al contenuto del messaggio municipale 8/2010 concernente il conferimento all'AGE di Chiasso di un mandato di prestazione per la gestione tecnica dell'acquedotto. In caso di accoglimento del messaggio il Municipio provvederà alla presentazione di un aggiornamento del preventivo dell'azienda sulla base della nuova situazione.

Considerato quanto sopra esposto il Municipio, restando a disposizione per qualsiasi ulteriore informazione, invita l'onorando Consiglio comunale a voler

risolvere

1. Sono approvati i conti consuntivi del Comune e dell'Azienda Acqua Potabile chiusi al 31 dicembre 2009.
2. È dato scarico al Municipio per tutta la gestione 2009 e lo stesso è autorizzato alla destinazione dei saldi nel modo indicato a bilancio.
3. È approvata la liquidazione dei seguenti crediti relativi ad opere terminate:

Conto	Denominazione	Credito				Variazione
		M/M	data	importo	consuntivo	
503350	Sistemazione di Via Lischée	16/2003	23.06.2003	211'000.00	186'853.75	-24'146.25
503354	Cedimenti campo in duro	16/2006	18.12.2006	84'000.00	71'591.25	-12'408.75
503357	Rifacimento serramenti SE	13/2006	18.12.2006	197'000.00	196'626.25	-373.75
503363	Rifacimento manto tetto SE	3/2008	31.03.2008	515'000.00	495'176.35	-19'823.65
503364	Nuovo impianto fotovoltaico SE	4/2008	31.03.2008	252'000.00	249'029.85	-2'970.15
503372	Rifacimento del tetto asilo Mesana	11/2009	27.04.2009	325'000.00	297'152.00	-27'848.00
503371	Rimozione amianto asilo Mesana	06/2009	27.04.2009	141'000.00	108'839.05	-32'160.95
503370	Rifacimento tetti del cimitero	8/2009	27.04.2009	78'000.00	57'280.00	-20'720.00
506544	Riordino archivio storico	22/2004	20.12.2004	57'000.00	59'466.30	2'466.30
506550	Potenziamento mezzi comunali	11/2006	25.09.2006	315'000.00	306'500.00	-8'500.00
506554	Trattorino tosaerba centro sportivo	11/2008	31.03.2008	58'000.00	56'000.00	-2'000.00
562829	Contributo Servizio Medico Dentario	14/2004	05.07.2004	36'358.70	36'358.70	0.00
501149	Condotta AP via Lischée	17/2003	23.06.2003	31'000.00	28'469.75	-2'530.25

Per il Municipio

Il Sindaco
Angelo Albisetti

Il Segretario
Giovanni. Keller



Comune di Morbio Inferiore

AMMINISTRAZIONE COMUNALE



RIASSUNTO CONSUNTIVO 2009

	CONSUNTIVO 2009		PREVENTIVO 2009	
<u>CONTO GESTIONE CORRENTE</u>				
Uscite Correnti	12'407'599.24		12'666'074.00	
Ammortamenti amministrativi	1'856'970.20		1'941'743.00	
Addebiti interni	221'985.85		223'000.00	
<i>Totale spese correnti</i>		14'486'555.29		14'830'817.00
Entrate correnti	14'315'601.02		12'903'700.00	
Accrediti interni	221'985.85		223'000.00	
<i>Totale ricavi correnti</i>		14'537'586.87		13'126'700.00
Avanzo d'esercizio		51'031.58		
Disavanzo d'esercizio				-1'704'117.00
<u>CONTO DEGLI INVESTIMENTI</u>				
Uscite per investimenti	2'210'037.00		3'028'000.00	
Entrate per investimenti	432'935.00		683'000.00	
Onere netto per investimenti		1'777'102.00		2'345'000.00
<u>CONTO DI CHIUSURA</u>				
Onere netto per investimenti		1'777'102.00		2'345'000.00
Ammortamenti amministrativi	1'856'970.20		1'941'743.00	
Avanzo d'esercizio	51'031.58			
Disavanzo d'esercizio			-1'704'117.00	
Autofinanziamento		1'908'001.78		237'626.00
Avanzo totale		130'899.78		
Disavanzo totale				-2'107'374.00
<u>RIASSUNTO DEL BILANCIO</u>				
	BILANCIO 2009		BILANCIO 2008	
	Attivo	Passivo	Attivo	Passivo
Beni Patrimoniali	9'210'403.03		8'291'970.88	
Beni Amministrativi	16'030'189.10		16'110'057.30	
Capitale dei Terzi		19'147'849.58		18'440'918.91
Finanziamenti Speciali		1'385'713.55		1'305'111.85
Capitale Proprio		4'707'029.00		4'655'997.42
TOTALE DI BILANCIO	25'240'592.13	25'240'592.13	24'402'028.18	24'402'028.18



CONSUNTIVO 2009

Conto	Uscite	Entrate	Saldo
<u>0 Amministrazione generale</u>			
<u>01 POTERE LEGISLATIVO ED ESECUTIVO</u>			
011 Potere legislativo	39'399.67	0.00	39'399.67
012 Potere esecutivo	67'698.93	0.00	67'698.93
01 POTERE LEGISLATIVO ED ESECUTIVO	107'098.60	0.00	107'098.60
<u>02 AMMINISTRAZIONE GENERALE</u>			
020 Amministrazione delle finanze e delle contribuzioni	185'281.79	19'320.95	165'960.84
029 Altre amministrazioni generali	1'977'139.65	509'320.10	1'467'819.55
02 AMMINISTRAZIONE GENERALE	2'162'421.44	528'641.05	1'633'780.39
<u>03 PRESTAZIONI AI PENSIONATI</u>			
030 Prestazioni ai pensionati	134'977.80	0.00	134'977.80
03 PRESTAZIONI AI PENSIONATI	134'977.80	0.00	134'977.80
<u>09 COMPITI NON RIPARTIBILI</u>			
090 Compiti non ripartibili	242'032.75	20'639.50	221'393.25
09 COMPITI NON RIPARTIBILI	242'032.75	20'639.50	221'393.25
0 Amministrazione generale	2'646'530.59	549'280.55	2'097'250.04
<u>1 Sicurezza pubblica</u>			
<u>10 PROTEZIONE GIURIDICA</u>			
100 Registro fondiario, pesi e misure	59'944.10	35'876.95	24'067.15
101 Controllo abitanti	162'201.94	64'430.05	97'771.89
103 Commissione tutoria regionale	62'615.60	18'805.10	43'810.50
109 Altri servizi giuridici	0.00	8'486.65	-8'486.65
10 PROTEZIONE GIURIDICA	284'761.64	127'598.75	157'162.89
<u>11 POLIZIA</u>			
113 Corpo di polizia	442'121.05	37'850.00	404'271.05
11 POLIZIA	442'121.05	37'850.00	404'271.05
<u>14 POLIZIA DEL FUOCO</u>			
140 Polizia del fuoco	101'000.00	0.00	101'000.00
14 POLIZIA DEL FUOCO	101'000.00	0.00	101'000.00
<u>15 DIFESA NAZIONALE MILITARE</u>			
151 Istruzione militare	1'190.00	0.00	1'190.00
15 DIFESA NAZIONALE MILITARE	1'190.00	0.00	1'190.00
<u>16 DIFESA NAZIONALE CIVILE</u>			
160 Protezione civile	127'653.15	76'940.00	50'713.15
16 DIFESA NAZIONALE CIVILE	127'653.15	76'940.00	50'713.15



CONSUNTIVO 2009

Conto	Uscite	Entrate	Saldo
<u>1 Sicurezza pubblica</u>			
1 Sicurezza pubblica	956'725.84	242'388.75	714'337.09
<u>2 Educazione</u>			
<u>20 SCUOLE DELL'INFANZIA</u>			
200 Scuole dell'infanzia	1'549'293.40	384'548.95	1'164'744.45
20 SCUOLE DELL'INFANZIA	1'549'293.40	384'548.95	1'164'744.45
<u>21 SCUOLE PUBBLICHE</u>			
210 Scuole elementari	2'985'932.85	928'958.10	2'056'974.75
212 Scuole medie	58'073.45	0.00	58'073.45
21 SCUOLE PUBBLICHE	3'044'006.30	928'958.10	2'115'048.20
2 Educazione	4'593'299.70	1'313'507.05	3'279'792.65
<u>3 Cultura e tempo libero</u>			
<u>30 PROMOZIONE CULTURALE</u>			
309 Altra promozione culturale	70'447.90	0.00	70'447.90
30 PROMOZIONE CULTURALE	70'447.90	0.00	70'447.90
<u>31 MONUMENTI STORICI E PROTEZIONE PATRI</u>			
310 Monumenti storici e protezione patrimonio architettonico	29'466.30	0.00	29'466.30
31 MONUMENTI STORICI E PROTEZIONE PATRIM	29'466.30	0.00	29'466.30
<u>33 PARCHI PUBBLICI E SENTIERI</u>			
330 Parchi pubblici e sentieri	35'225.35	0.00	35'225.35
33 PARCHI PUBBLICI E SENTIERI	35'225.35	0.00	35'225.35
<u>34 SPORT</u>			
340 Sport	225'199.50	38'748.30	186'451.20
34 SPORT	225'199.50	38'748.30	186'451.20
<u>35 ALTRE ATTIVITÀ DI TEMPO LIBERO</u>			
350 Altre attività di tempo libero	103'950.40	98'938.55	5'011.85
35 ALTRE ATTIVITÀ DI TEMPO LIBERO	103'950.40	98'938.55	5'011.85
<u>39 CULTO</u>			
390 Culto	47'883.00	0.00	47'883.00
39 CULTO	47'883.00	0.00	47'883.00
3 Cultura e tempo libero	512'172.45	137'686.85	374'485.60



CONSUNTIVO 2009

Conto	Uscite	Entrate	Saldo
<u>4 Salute pubblica</u>			
<u>46 SERVIZIO MEDICO SCOLASTICO</u>			
460 Servizio medico scolastico	34'966.35	5'323.65	29'642.70
46 SERVIZIO MEDICO SCOLASTICO	34'966.35	5'323.65	29'642.70
<u>47 CONTROLLO DELLE DERRATE ALIMENTARI</u>			
470 Controllo delle derrate alimentari	100.00	0.00	100.00
47 CONTROLLO DELLE DERRATE ALIMENTARI	100.00	0.00	100.00
<u>49 ALTRI COMPITI PER LA SALUTE</u>			
490 Altri compiti per la salute	103'904.15	0.00	103'904.15
49 ALTRI COMPITI PER LA SALUTE	103'904.15	0.00	103'904.15
4 Salute pubblica	138'970.50	5'323.65	133'646.85
<u>5 Previdenza sociale</u>			
<u>50 ASSICURAZIONE VECCHIAIA E SUPERSTITI</u>			
500 Assicurazione vecchiaia e superstiti	126'752.86	7'952.80	118'800.06
501 Contributi comunali a fondi centrali di previdenza sociale	911'497.30	0.00	911'497.30
50 ASSICURAZIONE VECCHIAIA E SUPERSTITI E C	1'038'250.16	7'952.80	1'030'297.36
<u>54 PROTEZIONE DELLA GIOVENTÙ</u>			
540 Protezione della gioventù	60'516.00	0.00	60'516.00
54 PROTEZIONE DELLA GIOVENTÙ	60'516.00	0.00	60'516.00
<u>57 CASE PER ANZIANI</u>			
570 Case per anziani	1'035'825.55	0.00	1'035'825.55
57 CASE PER ANZIANI	1'035'825.55	0.00	1'035'825.55
<u>58 ASSISTENZA</u>			
580 Assistenza agli anziani	259'699.45	0.00	259'699.45
581 Aiuto agli indigenti (assistenza)	244'787.90	0.00	244'787.90
589 Altre iniziative assistenziali	4'200.00	0.00	4'200.00
58 ASSISTENZA	508'687.35	0.00	508'687.35
5 Previdenza sociale	2'643'279.06	7'952.80	2'635'326.26
<u>6 Traffico</u>			
<u>62 STRADE COMUNALI</u>			
620 Rete stradale comunale	707'411.25	100'550.70	606'860.55
62 STRADE COMUNALI	707'411.25	100'550.70	606'860.55
<u>65 TRAFFICO REGIONALE</u>			
651 Aziende del traffico locali	44'914.80	38'430.00	6'484.80
65 TRAFFICO REGIONALE	44'914.80	38'430.00	6'484.80



CONSUNTIVO 2009

Conto	Uscite	Entrate	Saldo
<u>6 Traffico</u>			
<u>69 ALTRO TRAFFICO</u>			
690 Altro traffico	254'303.00	0.00	254'303.00
69 ALTRO TRAFFICO	254'303.00	0.00	254'303.00
6 Traffico	1'006'629.05	138'980.70	867'648.35
<u>7 Protezione dell'ambiente e sistemazione del territorio</u>			
<u>71 ELIMINAZIONE DELLE ACQUE LURIDE</u>			
710 Eliminazione delle acque luride	956'726.55	696'467.30	260'259.25
71 ELIMINAZIONE DELLE ACQUE LURIDE	956'726.55	696'467.30	260'259.25
<u>72 ELIMINAZIONE RIFIUTI</u>			
720 Eliminazione rifiuti	680'002.80	453'756.25	226'246.55
72 ELIMINAZIONE RIFIUTI	680'002.80	453'756.25	226'246.55
<u>74 CIMITERI E SEPPELLIMENTO</u>			
740 Cimiteri e seppellimento	106'063.85	18'100.00	87'963.85
74 CIMITERI E SEPPELLIMENTO	106'063.85	18'100.00	87'963.85
<u>75 ARGINATURE</u>			
750 Arginature	40'236.15	0.00	40'236.15
75 ARGINATURE	40'236.15	0.00	40'236.15
<u>78 ALTRA PROTEZIONE DELL'AMBIENTE</u>			
781 Eliminazione cadaveri animali	3'455.95	0.00	3'455.95
78 ALTRA PROTEZIONE DELL'AMBIENTE	3'455.95	0.00	3'455.95
7 Protezione dell'ambiente e sistemazione del territorio	1'786'485.30	1'168'323.55	618'161.75
<u>8 Economia pubblica</u>			
<u>83 TURISMO</u>			
830 Turismo	30'633.60	0.00	30'633.60
83 TURISMO	30'633.60	0.00	30'633.60
<u>86 ENERGIA</u>			
860 Elettricità	0.00	429'876.87	-429'876.87
861 Gas	0.00	298.05	-298.05
86 ENERGIA	0.00	430'174.92	-430'174.92
8 Economia pubblica	30'633.60	430'174.92	-399'541.32



CONSUNTIVO 2009

Conto	Uscite	Entrate	Saldo
<u>9 Finanze e imposte</u>			
<u>90 IMPOSTE</u>			
900 Imposte	75'352.90	10'308'935.55	-10'233'582.65
90 IMPOSTE	75'352.90	10'308'935.55	-10'233'582.65
<u>92 PEREQUAZIONE FINANZIARIA</u>			
921 Cantone - Comuni	32'091.00	480'886.00	-448'795.00
92 PEREQUAZIONE FINANZIARIA	32'091.00	480'886.00	-448'795.00
<u>93 PARTE ALLE ENTRATE DI ALTRI ENTI PUBBLI</u>			
931 Parte comunale alle imposte cantonali	0.00	56'617.15	-56'617.15
932 Parte comunale a patenti e regalie	0.00	756.00	-756.00
93 PARTE ALLE ENTRATE DI ALTRI ENTI PUBBLICI	0.00	57'373.15	-57'373.15
<u>94 GESTIONE DEL PATRIMONIO E DEI DEBITI</u>			
940 Interessi	417'452.10	129'708.35	287'743.75
94 GESTIONE DEL PATRIMONIO E DEI DEBITI	417'452.10	129'708.35	287'743.75
<u>99 SPESE NON RIPARTIBILI</u>			
990 Spese non ripartibili	1'856'970.20	1'856'970.20	0.00
99 SPESE NON RIPARTIBILI	1'856'970.20	1'856'970.20	0.00
9 Finanze e imposte	2'381'866.20	12'833'873.25	-10'452'007.05
Totali	16'696'592.29	16'827'492.07	-130'899.78



CONSUNTIVO GESTIONE CORRENTE 2009

Conto	CONSUNTIVO 2009		PREVENTIVO 2009		CONSUNTIVO 2008	
	Uscite	Entrate	Uscite	Entrate	Uscite	Entrate
0 Amministrazione	1'408'308.89	150'951.55	1'425'250.00	154'900.00	1'327'557.86	161'002.25
1 Educazione	3'654'610.70	1'255'830.70	3'712'185.00	1'108'900.00	3'473'947.45	1'217'429.50
2 Cultura, Sport, Tempo libero	374'879.15	107'886.85	385'600.00	19'000.00	348'285.80	78'265.00
3 Culto	47'883.00		47'670.00		47'200.00	
4 Economia pubblica	14'562.00		14'870.00		14'474.60	
5 Previdenza sociale	2'885'181.65	57'235.10	2'795'730.00	30'000.00	2'551'490.03	25'365.10
6 Polizia	671'964.20	122'590.00	565'800.00	64'200.00	495'226.55	83'385.00
7 Costruzioni	1'828'299.10	616'097.15	1'860'900.00	502'000.00	1'697'205.90	613'068.40
8 Igiene e ambiente	1'219'628.10	828'323.55	1'389'960.00	835'300.00	1'187'057.25	822'730.85
9 Finanze	2'381'238.50	11'398'671.97	2'632'852.00	2'112'400.00	2'472'260.30	10'835'450.80
Totale Uscite	14'486'555.29		14'830'817.00		13'614'705.74	
Totale Entrate		14'537'586.87		4'826'700.00		13'836'696.90
Avanzo d'esercizio	51'031.58					
Fabbisogno d'imposta				10'004'117.00		
Avanzo d'esercizio					221'991.16	
Totale a pareggio	14'537'586.87	14'537'586.87	14'830'817.00	14'830'817.00	13'836'696.90	13'836'696.90



CONSUNTIVO GESTIONE CORRENTE 2009

Conto	CONSUNTIVO 2009		PREVENTIVO 2009		CONSUNTIVO 2008	
	Uscite	Entrate	Uscite	Entrate	Uscite	Entrate
<u>3 SPESE CORRENTE</u>						
30 Spese per il personale	5'524'273.75		5'431'265.00		5'206'303.90	
31 Spese per beni e servizi	1'751'308.64		2'024'710.00		1'642'635.31	
32 Interessi passivi	416'824.40		558'109.00		411'136.50	
33 Ammortamenti	1'936'386.85		2'047'843.00		2'027'428.75	
35 Rimborsi ad enti pubblici	1'164'182.60		1'198'900.00		933'806.55	
36 Contributi propri	3'352'048.20		3'291'990.00		3'044'933.28	
38 Versamenti a finanziamenti speciali	119'545.00		55'000.00		126'360.00	
39 Addebiti interni	221'985.85		223'000.00		222'101.45	
<u>4 RICAVI CORRENTI</u>						
40 Imposte		10'308'935.55		1'200'000.00		9'776'651.65
41 Regalie e concessioni		430'324.92		430'500.00		442'509.90
42 Reddito della sostanza		249'810.70		213'100.00		255'108.10
43 Ricavi per prestazioni, vendite, tasse		1'495'079.45		1'309'400.00		1'459'836.85
44 Contributi senza fine specifico		538'259.15		380'700.00		476'706.65
45 Rimborsi da enti pubblici		279'981.75		218'000.00		258'984.05
46 Contributi per spese correnti		974'266.20		812'000.00		928'118.95
48 Prelevamenti da finanziamenti speciali		38'943.30		40'000.00		16'679.30
49 Accrediti interni		221'985.85		223'000.00		222'101.45
Totale Uscite	14'486'555.29		14'830'817.00		13'614'705.74	
Totale Entrate		14'537'586.87		4'826'700.00		13'836'696.90
Avanzo d'esercizio	51'031.58					
Fabbisogno d'imposta				10'004'117.00		
Avanzo d'esercizio					221'991.16	
Totale a pareggio	14'537'586.87	14'537'586.87	14'830'817.00	14'830'817.00	13'836'696.90	13'836'696.90



CONSUNTIVO GESTIONE CORRENTE 2009

Conto	CONSUNTIVO 2009		PREVENTIVO 2009		CONSUNTIVO 2008	
	Uscite	Entrate	Uscite	Entrate	Uscite	Entrate
3 SPESE CORRENTE						
300 Onorari e indennità ad autorità	63'610.00		63'500.00		62'880.00	
301 Stipendi indennità personale amministrativo	2'323'144.85		2'286'640.00		2'164'426.90	
302 Stipendi ed indennità a docenti	2'220'525.55		2'151'980.00		2'103'326.65	
303 Contributi AVS, AI, IPG e AD	282'638.10		271'700.00		256'098.95	
304 Contributi a casse pensioni e di previdenza	439'285.80		430'800.00		417'979.60	
305 Premi assicurazione infortuni e malattia	54'882.35		71'445.00		58'393.25	
306 Abbigliamento di servizio, indennità pasti	1'730.50		4'500.00		2'723.05	
307 Prestazioni per beneficiari di rendite	134'977.80		135'000.00		134'977.80	
309 Altre spese per il personale	3'478.80		15'700.00		5'497.70	
30 Spese per il personale	5'524'273.75		5'431'265.00		5'206'303.90	
310 Materiale d'ufficio, scolastico e stampati	111'094.40		139'600.00		114'887.10	
311 Acquisto mobili, macchine, veicoli e attrezzature	135'913.85		135'000.00		100'009.80	
312 Acqua, energia e combustibili	144'482.85		166'500.00		163'912.60	
313 Materiale di consumo	151'491.10		198'500.00		156'161.95	
314 Manutenzione stabili e strutture	287'078.20		467'000.00		262'160.00	
315 Manutenzione mobili, macchine, veicoli e attrezz.	148'320.40		140'500.00		139'047.50	
316 Locazione affitti, noleggi e tasse d'utilizzazione	57'450.90		37'000.00		45'339.15	
317 Rimborso spese	43'852.55		48'900.00		27'016.30	
318 Servizi ed onorari	671'624.39		691'210.00		634'100.91	
319 Altre spese per beni e servizi			500.00			
31 Spese per beni e servizi	1'751'308.64		2'024'710.00		1'642'635.31	
321 Interessi passivi per debiti a breve scadenza			30'000.00			
322 Interessi passivi per debiti media/lunga scadenza	382'402.90		388'800.00		361'657.50	
329 Altri interessi passivi	34'421.50		139'309.00		49'479.00	
32 Interessi passivi	416'824.40		558'109.00		411'136.50	
330 Ammortamenti su beni patrimoniali	79'416.65		106'100.00		61'662.95	
331 Ammortamenti ordinari	1'626'412.20		1'711'185.00		1'735'765.80	
332 Ammortamenti supplementari	230'558.00		230'558.00		230'000.00	
33 Ammortamenti	1'936'386.85		2'047'843.00		2'027'428.75	
351 Rimborsi a Cantoni	1'080.00		4'500.00		1'400.00	
352 Rimborsi a Comuni e Consorzi Comunali	1'163'102.60		1'194'400.00		932'406.55	
35 Rimborsi ad enti pubblici	1'164'182.60		1'198'900.00		933'806.55	
361 Contributi a Cantoni	1'511'557.65		1'446'000.00		1'330'344.18	
362 Contributi a Comuni e Consorzi comunali	556'877.75		600'390.00		515'562.90	
365 Contributi a Istituzioni private	1'116'288.40		1'074'150.00		1'044'685.05	
366 Economie private	167'324.40		171'450.00		154'341.15	
36 Contributi propri	3'352'048.20		3'291'990.00		3'044'933.28	
380 Accantonamenti manutenzioni straordinarie canaliz.	20'000.00		20'000.00		20'000.00	
382 Contributi sostitutivi per posteggi	22'605.00		5'000.00		52'745.00	
383 Contributi sostitutivi rifugi PC	76'940.00		30'000.00		53'615.00	
38 Versamenti a finanziamenti speciali	119'545.00		55'000.00		126'360.00	
390 Addebiti interni	221'985.85		223'000.00		222'101.45	
39 Addebiti interni	221'985.85		223'000.00		222'101.45	



CONSUNTIVO GESTIONE CORRENTE 2009

Conto	CONSUNTIVO 2009		PREVENTIVO 2009		CONSUNTIVO 2008	
	Uscite	Entrate	Uscite	Entrate	Uscite	Entrate
4 RICAVI CORRENTI						
400 Imposte sul reddito e sulla sostanza		8'996'834.45		1'000'000.00		8'404'512.05
401 Imposte sull'utile e sul capitale		650'000.00				700'000.00
402 Imposte immobiliari		430'000.00				430'000.00
403 Imposte speciali sul reddito della sostanza		232'101.10		200'000.00		242'139.60
40 Imposte		10'308'935.55		1'200'000.00		9'776'651.65
410 Regalie e concessioni		430'324.92		430'500.00		442'509.90
41 Regalie e concessioni		430'324.92		430'500.00		442'509.90
420 Interessi da Banche		14'019.60		6'000.00		35'961.95
421 Interessi su crediti		115'688.75		96'000.00		104'405.65
427 Redditi immobili dei beni amministrativi		99'462.85		90'100.00		94'227.30
429 Altri redditi della sostanza		20'639.50		21'000.00		20'513.20
42 Reddito della sostanza		249'810.70		213'100.00		255'108.10
430 Tasse d'esenzione		99'545.00		35'000.00		106'360.00
431 Tasse per servizi amministrativi		122'449.05		109'600.00		112'983.50
432 Partecipazione a spese di refezione		46'762.50		49'000.00		48'168.40
433 Tasse scolastiche		7'810.00		16'800.00		6'240.00
434 Altre tasse d'utilizzazione e servizi		806'177.85		817'100.00		833'010.10
435 Vendite		59.50		500.00		
436 Rimborsi		322'348.50		250'100.00		320'400.65
437 Multe		34'400.00		28'600.00		26'550.00
439 Altri ricavi per prestazioni e vendite		55'527.05		2'700.00		6'124.20
43 Ricavi per prestazioni, vendite, tasse		1'495'079.45		1'309'400.00		1'459'836.85
441 Partecipazioni alle entrate del Cantone		57'373.15		10'700.00		19'162.65
444 Contributi cantonali		480'886.00		370'000.00		457'544.00
44 Contributi senza fine specifico		538'259.15		380'700.00		476'706.65
451 Rimborsi dal Cantone		7'952.80		8'000.00		7'952.80
452 Rimborsi da Comuni e Consorzi comunali		272'028.95		210'000.00		251'031.25
45 Rimborsi da enti pubblici		279'981.75		218'000.00		258'984.05
461 Contributi da Cantoni		834'558.80		762'000.00		816'103.95
469 Altri contributi per spese correnti		139'707.40		50'000.00		112'015.00
46 Contributi per spese correnti		974'266.20		812'000.00		928'118.95
480 Accantonamenti per la manutenzione straord. Canal.		38'943.30		40'000.00		16'679.30
48 Prelevamenti da finanziamenti speciali		38'943.30		40'000.00		16'679.30
490 Accrediti interni		221'985.85		223'000.00		222'101.45
49 Accrediti interni		221'985.85		223'000.00		222'101.45
Totale Uscite	14'486'555.29		14'830'817.00		13'614'705.74	
Totale Entrate		14'537'586.87		4'826'700.00		13'836'696.90
Avanzo d'esercizio		51'031.58				
Fabbisogno d'imposta				10'004'117.00		
Avanzo d'esercizio					221'991.16	
Totale a pareggio	14'537'586.87	14'537'586.87	14'830'817.00	14'830'817.00	13'836'696.90	13'836'696.90



CONSUNTIVO GESTIONE CORRENTE 2009

Conto	CONSUNTIVO 2009		PREVENTIVO 2009		CONSUNTIVO 2008	
	Uscite	Entrate	Uscite	Entrate	Uscite	Entrate
<u>0 Amministrazione</u>						
000 Votazioni	22'587.00		23'500.00		27'884.00	
001 Consiglio Comunale e Municipio	85'635.00	1'000.00	103'450.00		92'732.70	1'200.00
002 Amministrazione comunale	1'300'086.89	149'951.55	1'298'300.00	154'900.00	1'206'941.16	159'802.25
0 Amministrazione	1'408'308.89	150'951.55	1'425'250.00	154'900.00	1'327'557.86	161'002.25
Risultato Dicastero		1'257'357.34		1'270'350.00		1'166'555.61
<u>1 Educazione</u>						
100 S.I. - Attività didattica	654'538.55	281'786.45	669'200.00	241'300.00	633'209.70	265'012.45
101 S.I. - Servizi	488'263.80	102'762.50	554'600.00	106'500.00	502'934.20	108'090.40
103 S.I. - Servizio medico dentario	1'035.65		1'200.00		1'136.75	
120 S.E. - attività Didattica	2'054'079.05	843'280.80	2'021'700.00	739'000.00	1'923'164.65	826'245.85
121 S.E. - Servizi	317'928.45	9'263.00	302'850.00	2'000.00	285'875.20	2'060.00
122 Scuola Montana	29'782.35	7'810.00	33'770.00	8'500.00	18'133.70	4'140.00
124 Corsi ricreativi	16'978.70	5'604.30	17'345.00	5'400.00	15'035.00	5'195.00
125 S.E. - Servizio medico dentario	33'930.70	5'323.65	42'520.00	6'200.00	32'699.60	6'685.80
150 Altre scuole	58'073.45		69'000.00		61'758.65	
1 Educazione	3'654'610.70	1'255'830.70	3'712'185.00	1'108'900.00	3'473'947.45	1'217'429.50
Risultato Dicastero		2'398'780.00		2'603'285.00		2'256'517.95
<u>2 Cultura, Sport, Tempo libero</u>						
200 Attività culturali	278'613.90	65'158.55	226'000.00		268'476.90	62'015.00
210 Centro sportivo	49'183.65	27'258.30	87'650.00	1'000.00	34'444.85	
211 Tennis						
212 Calcio						
213 Società ginnastica						
214 Orti familiari	3'561.00	3'980.00	5'500.00	6'000.00	3'500.00	5'280.00
215 Piscina, Pista ghiaccio	36'015.85	11'490.00	35'700.00	12'000.00	35'198.00	10'970.00
216 Parchi, Giardini e Sentieri	7'504.75		30'750.00		6'666.05	
2 Cultura, Sport, Tempo libero	374'879.15	107'886.85	385'600.00	19'000.00	348'285.80	78'265.00
Risultato Dicastero		266'992.30		366'600.00		270'020.80
<u>3 Culto</u>						
300 Culto	47'883.00		47'670.00		47'200.00	
3 Culto	47'883.00		47'670.00		47'200.00	
Risultato Dicastero		47'883.00		47'670.00		47'200.00
<u>4 Economia pubblica</u>						
400 Economia pubblica	14'562.00		14'870.00		14'474.60	



CONSUNTIVO GESTIONE CORRENTE 2009

Conto	CONSUNTIVO 2009		PREVENTIVO 2009		CONSUNTIVO 2008	
	Uscite	Entrate	Uscite	Entrate	Uscite	Entrate
<u>4 Economia pubblica</u>						
4 Economia pubblica	14'562.00		14'870.00		14'474.60	
Risultato Dicastero		14'562.00		14'870.00		14'474.60
<u>5 Previdenza sociale</u>						
500 Previdenza sociale	2'885'181.65	57'235.10	2'795'730.00	30'000.00	2'551'490.03	25'365.10
5 Previdenza sociale	2'885'181.65	57'235.10	2'795'730.00	30'000.00	2'551'490.03	25'365.10
Risultato Dicastero		2'827'946.55		2'765'730.00		2'526'124.93
<u>6 Polizia</u>						
600 Servizio polizia	442'121.05	45'650.00	334'900.00	34'100.00	292'972.85	29'770.00
610 Servizio pompieri	101'000.00		95'000.00		51'295.00	
630 Protezione civile e militare	128'843.15	76'940.00	135'900.00	30'100.00	150'958.70	53'615.00
6 Polizia	671'964.20	122'590.00	565'800.00	64'200.00	495'226.55	83'385.00
Risultato Dicastero		549'374.20		501'600.00		411'841.55
<u>7 Costruzioni</u>						
700 Ufficio tecnico - amministrazione	654'333.65	151'926.55	691'600.00	110'300.00	574'194.15	160'921.70
720 Ufficio tecnico - servizi	891'937.45	363'619.90	837'800.00	308'600.00	823'469.05	317'338.40
740 Strade, Piazze e Posteggi	282'028.00	100'550.70	331'500.00	83'100.00	299'542.70	134'808.30
7 Costruzioni	1'828'299.10	616'097.15	1'860'900.00	502'000.00	1'697'205.90	613'068.40
Risultato Dicastero		1'212'201.95		1'358'900.00		1'084'137.50
<u>8 Igiene e ambiente</u>						
800 Servizio sanitario	98'482.10		89'400.00	300.00	98'185.70	
820 Fognature e Depurazione	318'875.65	356'467.30	420'100.00	378'100.00	274'345.15	340'143.35
830 Rifiuti, Protezione Ambiente ed Arginature	753'486.50	453'756.25	793'600.00	440'900.00	744'018.55	443'687.50
850 Cimitero	48'783.85	18'100.00	86'860.00	16'000.00	70'507.85	38'900.00
8 Igiene e ambiente	1'219'628.10	828'323.55	1'389'960.00	835'300.00	1'187'057.25	822'730.85
Risultato Dicastero		391'304.55		554'660.00		364'326.40
<u>9 Finanze</u>						
900 Imposte e partecipazioni	107'443.90	11'268'963.62	133'000.00	2'010'400.00	95'358.00	10'695'083.20
930 Interessi	416'824.40	129'708.35	558'109.00	102'000.00	411'136.50	140'367.60
970 Ammortamenti	1'856'970.20		1'941'743.00		1'965'765.80	
9 Finanze	2'381'238.50	11'398'671.97	2'632'852.00	2'112'400.00	2'472'260.30	10'835'450.80
Risultato Dicastero		9'017'433.47		520'452.00		8'363'190.50



CONSUNTIVO GESTIONE CORRENTE 2009

Conto	CONSUNTIVO 2009		PREVENTIVO 2009		CONSUNTIVO 2008	
	Uscite	Entrate	Uscite	Entrate	Uscite	Entrate
Totale Uscite	14'486'555.29		14'830'817.00		13'614'705.74	
Totale Entrate		14'537'586.87		4'826'700.00		13'836'696.90
Avanzo d'esercizio	51'031.58					
Fabbisogno d'imposta				10'004'117.00		
Avanzo d'esercizio					221'991.16	
Totale a pareggio	14'537'586.87	14'537'586.87	14'830'817.00	14'830'817.00	13'836'696.90	13'836'696.90



CONSUNTIVO GESTIONE CORRENTE 2009

Conto	CONSUNTIVO 2009		PREVENTIVO 2009		CONSUNTIVO 2008	
	Uscite	Entrate	Uscite	Entrate	Uscite	Entrate
0 Amministrazione						
000 Votazioni						
000.310.000 Materiale votazioni cancelleria e stampati	2'587.00		3'000.00		7'884.00	
000.313.007 Altro materiale di consumo			500.00			
000.318.001 Spese affrancazioni postali	5'000.00		5'000.00		5'000.00	
000.390.000 Addebito spese per il personale	15'000.00		15'000.00		15'000.00	
000 Votazioni	22'587.00		23'500.00		27'884.00	
001 Consiglio Comunale e Municipio						
001.300.000 Onorari ed indennità ai membri del municipio	57'330.00		60'000.00		57'880.00	
001.300.001 Indennità alle commissioni	6'280.00		3'500.00		5'000.00	
001.301.010 Assegni familiari	719.45		650.00		749.30	
001.303.000 Contributi AVS,AI,IPG E AD	2'589.05		2'700.00		3'018.00	
001.310.002 Calendario ecologico	5'648.10		5'600.00		5'556.90	
001.317.000 Rimborso spese all'autorità	185.00		1'000.00		39.40	
001.318.000 Spese ricevimenti e ricorrenze	12'883.40		30'000.00		20'489.10	
001.436.003 Rimborso AAP servizi amministrativi		1'000.00				1'200.00
001 Consiglio Comunale e Municipio	85'635.00	1'000.00	103'450.00		92'732.70	1'200.00
002 Amministrazione comunale						
002.301.000 Stipendi personale in organico	672'792.65		669'000.00		633'352.50	
002.301.002 Stipendi personale pulizia	10'917.50		10'000.00		8'917.00	
002.301.006 Indennità ore straordinarie	7'500.00					
002.301.007 Gratifiche e anzianità servizio	2'000.00				4'000.00	
002.301.010 Assegni familiari	12'070.15		10'800.00		10'913.30	
002.303.000 Contributi AVS,AI,IPG E AD	43'388.80		42'000.00		35'157.25	
002.304.002 Contributo cassa pensione	61'064.05		56'000.00		55'439.15	
002.305.000 Assicurazione infortuni	3'649.35		4'800.00		2'981.90	
002.305.002 Assicurazione malattia	7'618.65		9'000.00		9'800.45	
002.307.000 Prestazione ai pensionati	134'977.80		135'000.00		134'977.80	
002.309.001 Spese corsi di perfezionamento	150.00		5'000.00		2'400.00	
002.309.030 Altre spese per il personale	1'717.80		1'000.00		849.80	
002.310.003 Materiale cancelleria e stampati	10'436.40		10'000.00		13'315.30	
002.310.004 Pubblicazioni e inserzioni	677.30		4'000.00		1'232.60	
002.310.005 Libri, giornali e riviste	2'978.70		2'300.00		5'416.30	
002.311.000 Acquisto mobili, macchine ed attrezzature	32'894.60		25'000.00		15'609.60	
002.312.000 Spese di riscaldamento	3'145.75		8'000.00		2'898.50	
002.312.001 Consumo acqua potabile	930.95		1'500.00		469.10	
002.312.004 Costi d'illuminazione	7'730.45		8'000.00		4'990.40	
002.313.001 Materiale di pulizia, igienico	1'210.65		2'000.00		773.80	
002.313.003 Acquisto materiali manutenzione immobili	444.50		1'000.00		2'370.00	
002.313.007 Altro materiale di consumo			1'000.00		11.00	
002.314.000 Manutenzione stabili e strutture	24'308.45		25'000.00		11'765.20	
002.315.002 Centro elaborazione dati	59'677.75		60'000.00		58'726.80	
002.315.003 Manutenzioni mobili, macchine, attrezzature	4'323.30		2'000.00		4'110.55	
002.316.002 Locazione noleggi leasing	129.10		2'000.00		797.60	
002.316.009 Distributore bevande	3'654.10		3'000.00		2'882.80	
002.317.001 Rimborso spese al personale	600.00		800.00		671.20	
002.318.001 Spese affrancazioni postali	30'125.95		30'000.00		32'202.55	
002.318.004 Tasse e diritti CCP	14'691.54		16'000.00		14'680.71	
002.318.006 Spese legali e esecutive	19'286.50		25'000.00		25'173.45	
002.318.007 Spese bancarie	627.70		1'000.00		729.65	



CONSUNTIVO GESTIONE CORRENTE 2009

Conto	CONSUNTIVO 2009		PREVENTIVO 2009		CONSUNTIVO 2008	
	Uscite	Entrate	Uscite	Entrate	Uscite	Entrate
0 Amministrazione						
002 Amministrazione comunale						
002.318.008 Onorari per consulenze e progetti	60'187.20		50'000.00		39'296.80	
002.318.009 Assicurazione mobilio attrezzature	2'195.90		2'800.00		2'195.90	
002.318.010 Assicurazione RC comune	15'559.25		16'000.00		14'786.90	
002.318.011 Assicurazione immobili	2'023.80		3'500.00		2'023.80	
002.318.015 Onorari per revisione	5'380.00		5'400.00		4'784.00	
002.318.019 Quote sociali ad associazioni	5'339.85		6'000.00		5'669.45	
002.318.020 Franchigie assicurative			1'000.00			
002.318.022 Tasse telefoniche	5'835.30		8'000.00		6'214.25	
002.318.025 Tasse governative	586.00		2'000.00		360.00	
002.318.030 Altre prestazioni di terzi	1'291.20		3'000.00		2'589.05	
002.318.047 Passaporti e carta d'identità	25'142.00		30'000.00		30'250.40	
002.318.067 Spese per naturalizzazioni	600.00				900.00	
002.390.001 Tassa d'uso canalizzazioni	225.95		400.00		254.35	
002.431.000 Tasse di cancelleria		21'724.05		25'000.00		18'990.75
002.431.001 Tasse carte d'identità e passaporti		38'726.00		45'000.00		45'058.00
002.431.003 Tasse di naturalizzazione		3'980.00		5'000.00		4'580.00
002.431.006 Tasse sollecitazioni e diffide		5'770.10		5'000.00		4'450.00
002.436.001 Rimborso stipendi da assicurazioni		5'113.25		1'000.00		1'155.00
002.436.002 Rimborso spese esecutive		13'415.85		12'000.00		12'220.60
002.436.003 Rimborso AAP servizi amministrativi		30'000.00		30'000.00		36'900.00
002.436.004 Rimborso per danni				1'000.00		
002.436.023 Rimborsi distributore bevande		2'513.50				2'405.90
002.439.000 Entrate varie				2'200.00		5'424.20
002.441.000 Patenti caccia e pesca		756.00		700.00		665.00
002.451.000 Rimborso cantone agenzia AVS		7'952.80		8'000.00		7'952.80
002.490.000 Accredito per prestazioni del personale		20'000.00		20'000.00		20'000.00
002 Amministrazione comunale	1'300'086.89	149'951.55	1'298'300.00	154'900.00	1'206'941.16	159'802.25
0 amministrazione	1'408'308.89	150'951.55	1'425'250.00	154'900.00	1'327'557.86	161'002.25
Risultato Dicastero		1'257'357.34		1'270'350.00		1'166'555.61



CONSUNTIVO GESTIONE CORRENTE 2009

Conto	CONSUNTIVO 2009		PREVENTIVO 2009		CONSUNTIVO 2008	
	Uscite	Entrate	Uscite	Entrate	Uscite	Entrate
1 Educazione						
100 S.I. - Attività didattica						
100.302.000 Stipendi ed indennità ai docenti	433'319.10		437'000.00		409'898.80	
100.302.001 Stipendi direzione	80'890.55		78'000.00		78'793.75	
100.302.002 Supplenze docenti	19'266.40		20'000.00		28'312.50	
100.302.007 Assegni familiari	9'341.00		8'500.00		8'774.05	
100.303.000 Contributi AVS,AI,IPG E AD	35'576.25		33'000.00		33'651.25	
100.304.002 Contributo cassa pensione	56'560.30		60'000.00		55'427.85	
100.305.000 Assicurazione infortuni	783.90		1'300.00		1'018.05	
100.305.002 Assicurazione malattia	4'070.00		5'500.00		4'000.00	
100.310.006 Materiale scolastico e didattico	12'350.35		15'000.00		11'858.20	
100.310.007 Libri per biblioteca	132.00		2'000.00		275.25	
100.310.010 Manifestazioni annuali			4'000.00			
100.317.002 Uscite di studio	448.70		2'000.00		600.00	
100.318.000 Spese ricevimenti e ricorrenze			500.00			
100.352.009 Tassa frequenza S.I. fuori comune	1'800.00		2'400.00		600.00	
100.433.002 Rimborso famiglie SI fuori comune				300.00		
100.433.003 Contributo manifestazioni annuali				3'000.00		
100.436.001 Rimborso stipendi da assicurazioni				1'000.00		8'420.75
100.452.000 Rimborso Vacallo stipendi direzione		39'961.45		36'000.00		34'339.70
100.452.002 Tasse frequenze allievi non domiciliati				1'000.00		
100.461.000 Sussidio cantonale stipendi docenti		241'825.00		200'000.00		222'252.00
100 S.I. - Attività didattica	654'538.55	281'786.45	669'200.00	241'300.00	633'209.70	265'012.45
101 S.I. - Servizi						
101.301.000 Stipendi personale in organico	245'816.80		244'000.00		227'085.75	
101.301.006 Indennità ore straordinarie	4'182.30				4'033.80	
101.301.008 Stipendi personale ausiliario	51'366.05		60'000.00		63'465.70	
101.301.010 Assegni familiari	5'145.80		4'500.00		4'846.05	
101.303.000 Contributi AVS,AI,IPG E AD	18'682.10		17'500.00		17'578.75	
101.304.002 Contributo cassa pensione	24'311.80		23'000.00		22'649.85	
101.305.000 Assicurazione infortuni	1'515.00		2'000.00		1'658.20	
101.305.002 Assicurazione malattia	3'301.20		4'400.00		4'002.45	
101.306.000 Abbigliamento di servizio	169.50		500.00		144.80	
101.309.030 Altre spese per il personale	190.00		1'000.00		250.00	
101.311.000 Acquisto mobili, macchine ed attrezzature	2'175.20		4'000.00		6'054.90	
101.312.000 Spese di riscaldamento	17'165.55		16'000.00		19'332.55	
101.312.001 Consumo acqua potabile	1'446.55		2'500.00		1'180.60	
101.312.004 Costi d'illuminazione	5'256.20		5'500.00		4'576.45	
101.313.001 Materiale di pulizia, igienico	2'796.50		3'500.00		2'579.40	
101.313.002 Acquisto prodotti alimentari	52'942.10		69'000.00		56'782.10	
101.313.003 Acquisto materiali manutenzione immobili	2'516.60		3'000.00		4'547.80	
101.313.004 Materiale cancelleria e consumo			500.00			
101.313.005 Materiale sanitario e medicinali	120.65		200.00		185.15	
101.313.006 Spese carburante	3'132.80		3'000.00		3'010.75	
101.314.000 Manutenzione stabili e strutture	15'026.95		60'000.00		30'534.25	
101.315.001 Manutenzione veicoli	5'567.40		2'000.00		1'524.20	
101.315.003 Manutenzioni mobili, macchine, attrezzature	3'071.80		4'000.00		4'304.25	
101.316.000 Affitto stabile ex Cereghetti	15'000.00		15'000.00		15'000.00	
101.318.001 Spese affrancazioni postali			500.00			
101.318.009 Assicurazione mobilio attrezzature	968.95		1'300.00		968.95	
101.318.011 Assicurazione immobili	1'888.80		2'300.00		1'888.80	



CONSUNTIVO GESTIONE CORRENTE 2009

Conto	CONSUNTIVO 2009		PREVENTIVO 2009		CONSUNTIVO 2008	
	Uscite	Entrate	Uscite	Entrate	Uscite	Entrate
1 Educazione						
101 S.I. - Servizi						
101.318.012 Tasse circolazione veicoli	746.00		900.00		626.00	
101.318.013 Assicurazione veicoli	1'612.00		2'100.00		1'955.95	
101.318.022 Tasse telefoniche	1'517.15		1'600.00		1'457.20	
101.390.001 Tassa d'uso canalizzazioni	632.05		800.00		709.55	
101.427.005 Affitto appartamento casa materna		6'000.00		6'000.00		6'000.00
101.432.000 Refezione		46'762.50		49'000.00		48'168.40
101.436.001 Rimborso stipendi da assicurazioni				1'000.00		3'922.00
101.436.004 Rimborso per danni				500.00		
101.469.000 Contributo fondazioni Cereghetti		50'000.00		50'000.00		50'000.00
101 S.I. - Servizi	488'263.80	102'762.50	554'600.00	106'500.00	502'934.20	108'090.40
103 S.I. - Servizio medico dentario						
103.302.004 Compenso educatori profilassi dentaria	910.00		1'000.00		945.00	
103.302.007 Assegni familiari	15.90		20.00		16.75	
103.303.000 Contributi AVS,AI,IPG E AD	55.25		70.00		58.65	
103.305.000 Assicurazione infortuni	1.15		10.00		1.35	
103.310.006 Materiale scolastico e didattico	53.35		100.00		115.00	
103 S.I. - Servizio medico dentario	1'035.65		1'200.00		1'136.75	
120 S.E. - attività Didattica						
120.302.000 Stipendi ed indennità ai docenti	1'374'745.20		1'350'000.00		1'306'487.90	
120.302.001 Stipendi direzione	161'781.35		166'000.00		157'587.55	
120.302.002 Supplenze docenti	97'015.30		50'000.00		72'864.15	
120.302.007 Assegni familiari	28'376.90		25'000.00		26'146.95	
120.303.000 Contributi AVS,AI,IPG E AD	101'312.00		97'000.00		93'122.30	
120.304.002 Contributo cassa pensione	192'341.30		190'000.00		188'446.00	
120.305.000 Assicurazione infortuni	2'210.90		3'600.00		2'636.75	
120.305.002 Assicurazione malattia	13'450.00		16'000.00		12'150.00	
120.309.030 Altre spese per il personale	832.00		2'000.00		480.00	
120.310.006 Materiale scolastico e didattico	44'675.40		54'000.00		41'692.90	
120.310.007 Libri per biblioteca	4'795.10		5'000.00		4'432.85	
120.310.010 Manifestazioni annuali	320.00		10'000.00			
120.317.002 Uscite di studio	6'492.00		9'000.00		6'070.20	
120.317.004 Contributo comunale ai corsi sportivi	1'494.50		1'600.00		1'459.00	
120.317.005 Attività Culturali e progetti d'istituto	3'029.00		5'000.00		1'150.00	
120.318.000 Spese ricevimenti e ricorrenze			1'000.00			
120.318.030 Altre prestazioni di terzi	451.30		1'500.00			
120.352.003 Tasse frequenza se fuori comune	5'520.00		5'000.00		3'500.00	
120.352.011 Rimborso stipendi docenti ad altri comuni	15'236.80		30'000.00		4'938.10	
120.433.001 Contributo famiglie SE fuori comune				3'000.00		2'100.00
120.433.003 Contributo manifestazioni annuali				2'000.00		
120.436.001 Rimborso stipendi da assicurazioni		21'230.30		1'000.00		15'209.30
120.436.008 Sussidio G+S		1'296.00				1'200.00
120.452.000 Rimborso Vacallo stipendi direzione		79'922.95		75'000.00		80'126.00
120.452.001 Rimborso stipendi sostegno pedagogico		143'504.55		95'000.00		128'165.55
120.452.002 Tasse frequenze allievi non domiciliati		8'640.00		3'000.00		8'400.00
120.461.000 Sussidio cantonale stipendi docenti		588'687.00		560'000.00		591'045.00
120 S.E. - attività Didattica	2'054'079.05	843'280.80	2'021'700.00	739'000.00	1'923'164.65	826'245.85

121 S.E. - Servizi



CONSUNTIVO GESTIONE CORRENTE 2009

Conto	CONSUNTIVO 2009		PREVENTIVO 2009		CONSUNTIVO 2008	
	Uscite	Entrate	Uscite	Entrate	Uscite	Entrate
1 Educazione						
121 S.E. - Servizi						
121.301.000 Stipendi personale in organico	70'301.95		70'000.00		67'458.70	
121.301.002 Stipendi personale pulizia	53'489.20		50'000.00		47'595.55	
121.301.010 Assegni familiari	2'061.05		1'900.00		1'931.70	
121.303.000 Contributi AVS,AI,IPG E AD	7'483.35		7'300.00		7'031.85	
121.304.002 Contributo cassa pensione	3'774.40		3'700.00		3'590.15	
121.305.000 Assicurazione infortuni	580.40		900.00		621.35	
121.305.002 Assicurazione malattia	1'203.35		1'900.00		1'433.45	
121.309.030 Altre spese per il personale			500.00			
121.311.000 Acquisto mobili, macchine ed attrezzature	4'846.40		10'000.00		8'626.75	
121.312.000 Spese di riscaldamento	28'935.10		24'000.00		29'523.45	
121.312.001 Consumo acqua potabile	1'566.40		3'000.00		1'772.45	
121.312.004 Costi d'illuminazione	8'073.65		8'000.00		9'060.10	
121.313.001 Materiale di pulizia, igienico	9'488.15		7'000.00		9'221.75	
121.313.003 Acquisto materiali manutenzione immobili	12'183.95		5'000.00		7'355.50	
121.313.004 Materiale cancelleria e consumo	3'911.85		2'000.00		1'260.50	
121.313.005 Materiale sanitario e medicinali	862.55		1'000.00		260.95	
121.314.000 Manutenzione stabili e strutture	50'727.70		40'000.00		32'841.40	
121.315.003 Manutenzioni mobili, macchine, attrezzature	3'602.00		5'000.00		3'299.35	
121.316.002 Locazione noleggi leasing	2'676.00		5'000.00		3'858.75	
121.318.001 Spese affrancazioni postali	763.05		800.00		510.25	
121.318.009 Assicurazione mobilio attrezzature	2'060.60		2'400.00		2'060.60	
121.318.011 Assicurazione immobili	7'103.35		7'300.00		7'103.35	
121.318.022 Tasse telefoniche	3'666.15		3'500.00		3'381.15	
121.318.023 Trasporto allievi	37'134.85		40'000.00		34'676.70	
121.318.030 Altre prestazioni di terzi			1'000.00			
121.318.045 Tasse radiotelevisive	611.80		600.00		611.80	
121.390.001 Tassa d'uso canalizzazioni	821.20		1'050.00		787.65	
121.427.000 Affitto strutture sportive		5'150.00				2'060.00
121.436.001 Rimborso stipendi da assicurazioni		4'113.00		1'000.00		
121.436.004 Rimborso per danni				1'000.00		
121 S.E. - Servizi	317'928.45	9'263.00	302'850.00	2'000.00	285'875.20	2'060.00
122 Scuola Montana						
122.301.001 Stipendi personale ausiliario			1'000.00			
122.301.010 Assegni familiari	24.50		20.00			
122.302.005 Compenso agli animatori	1'400.00		3'000.00		1'730.00	
122.302.007 Assegni familiari			50.00		27.70	
122.303.000 Contributi AVS,AI,IPG E AD	86.80		300.00		107.25	
122.305.000 Assicurazione infortuni	6.90		50.00		7.30	
122.310.006 Materiale scolastico e didattico			250.00		100.00	
122.317.001 Rimborso spese al personale			1'000.00		170.00	
122.317.007 Spese per vitto ed alloggio	18'163.25		21'000.00		13'440.45	
122.317.008 Spese uso impianti gite studio	6'130.90		4'000.00		401.00	
122.318.023 Trasporto allievi	3'970.00		3'100.00		2'150.00	
122.433.000 Rimborso dalle famiglie		7'810.00		8'500.00		4'140.00
122 Scuola Montana	29'782.35	7'810.00	33'770.00	8'500.00	18'133.70	4'140.00
124 Corsi ricreativi						
124.302.005 Compenso agli animatori	10'607.00		11'000.00		9'371.00	
124.302.007 Assegni familiari	185.80		160.00		160.70	



CONSUNTIVO GESTIONE CORRENTE 2009

Conto	CONSUNTIVO 2009		PREVENTIVO 2009		CONSUNTIVO 2008	
	Uscite	Entrate	Uscite	Entrate	Uscite	Entrate
1 Educazione						
124 Corsi ricreativi						
124.303.000 Contributi AVS,AI,IPG E AD	623.70		660.00		556.15	
124.305.000 Assicurazione infortuni	42.80		75.00		43.05	
124.309.030 Altre spese per il personale			200.00			
124.310.006 Materiale scolastico e didattico	5'519.40		5'000.00		4'904.10	
124.366.001 Contributo per attività sportive			250.00			
124.436.007 Rimborso dalle famiglie		5'604.30		5'400.00		5'195.00
124 Corsi ricreativi	16'978.70	5'604.30	17'345.00	5'400.00	15'035.00	5'195.00
125 S.E. - Servizio medico dentario						
125.301.001 Stipendi personale ausiliario	1'754.35		3'500.00		2'238.70	
125.301.010 Assegni familiari			70.00			
125.302.004 Compenso educatori profilassi dentaria	2'625.00		2'200.00		2'170.00	
125.302.007 Assegni familiari	46.05		50.00		39.85	
125.303.000 Contributi AVS,AI,IPG E AD	160.05		570.00		134.55	
125.305.000 Assicurazione infortuni	15.70		80.00		19.90	
125.310.006 Materiale scolastico e didattico	518.00		350.00		281.60	
125.318.023 Trasporto allievi	742.00		1'200.00		980.00	
125.351.010 Contributo medico scolastico	1'080.00		4'500.00		1'400.00	
125.361.000 Contributo al cantone profilassi dentaria	19'974.55		20'000.00		17'435.00	
125.361.011 Contributo al cantone cure dentarie	7'015.00		10'000.00		8'000.00	
125.436.010 Rimborso stato trasporto		742.00		1'200.00		980.00
125.436.018 Rimborso dalle famiglie cure dentarie		4'581.65		5'000.00		5'705.80
125 S.E. - Servizio medico dentario	33'930.70	5'323.65	42'520.00	6'200.00	32'699.60	6'685.80
150 Altre scuole						
150.366.000 Contributo ricorrente scuola media	20'625.00		24'000.00		20'755.00	
150.366.008 Contributo scuola media	750.00		2'000.00		943.00	
150.366.016 Trasporto allievi scuola media	36'698.45		43'000.00		40'060.65	
150 Altre scuole	58'073.45		69'000.00		61'758.65	
1 educazione	3'654'610.70	1'255'830.70	3'712'185.00	1'108'900.00	3'473'947.45	1'217'429.50
Risultato Dicastero		2'398'780.00		2'603'285.00		2'256'517.95



CONSUNTIVO GESTIONE CORRENTE 2009

Conto	CONSUNTIVO 2009		PREVENTIVO 2009		CONSUNTIVO 2008	
	Uscite	Entrate	Uscite	Entrate	Uscite	Entrate
2 Cultura, Sport, Tempo libero						
200 Attività culturali						
200.310.004 Pubblicazioni e inserzioni	9'538.70		2'000.00		4'543.00	
200.311.000 Acquisto mobili, macchine ed attrezzature			15'000.00			
200.311.006 Acquisto tavoli per manifestazioni					3'160.00	
200.311.008 Acquisto di coperture per manifestazioni esterne	11'013.20				14'661.60	
200.311.009 Sviluppo sito internet					7'618.10	
200.311.010 Acquisto pista acrobatica					21'793.30	
200.311.011 Acquisto materiale diverso per manifestazioni	25'334.75					
200.318.060 Morbio a teatro					5'100.00	
200.318.063 Morbio al cinema	6'552.60				6'682.00	
200.318.065 Concerto di inizio avvento					3'000.00	
200.318.066 Spettacoli teatrali a Milano	9'172.65					
200.318.069 Filmato di Morbio Inferiore	76.30					
200.318.070 Visita al Ballenberg	4'587.65					
200.318.071 Morbio all'opera	10'189.00					
200.318.072 Spettacolo Oddio Mamma	2'363.25					
200.352.004 Rimborso spese attività sportive			2'000.00			
200.365.002 Contributi alle società culturali e sportive	44'458.00		35'000.00		43'850.00	
200.365.003 Contributi per manifestazioni comunali	3'567.80		20'000.00		6'068.90	
200.365.020 Contributo ai gruppi politici	11'760.00		12'000.00		12'000.00	
200.365.022 Contributo al tennis club come da convenzione	30'000.00		30'000.00		30'000.00	
200.365.023 Contributo al FC Morbio come da convenzione	95'000.00		95'000.00		95'000.00	
200.365.024 Contributo alla civica filarmonica come da conve	15'000.00		15'000.00		15'000.00	
200.436.022 Partecipazione Teatro a Milano		7'920.00				
200.436.024 Visita al Ballenberg		1'963.00				
200.436.025 Spettacolo Oddio Mamma		2'186.00				
200.469.004 Contributo tavoli per manifestazioni						3'160.00
200.469.005 Contributo Morbio a teatro						5'100.00
200.469.006 Contributo acquisto di 4 gazebo						14'661.60
200.469.007 Contributo sviluppo sito internet						7'618.10
200.469.008 Contributo Morbio al cinema		6'552.60				6'682.00
200.469.010 Contributo acquisto pista acrobatica						21'793.30
200.469.011 Contributo concerto di inizio avvento						3'000.00
200.469.012 Contributo acquisto di coperture per manifestazi		11'013.20				
200.469.014 Contributo per materiale diverso per manifestazi		25'334.75				
200.469.015 Contributo Morbio all'opera		10'189.00				
200 Attività culturali	278'613.90	65'158.55	226'000.00		268'476.90	62'015.00
210 Centro sportivo						
210.312.001 Consumo acqua potabile	50.00		300.00		2'779.35	
210.312.004 Costi d'illuminazione	1'082.95		500.00		494.80	
210.313.003 Acquisto materiali manutenzione immobili	1'328.00		5'000.00		3'018.40	
210.314.000 Manutenzione stabili e strutture	20'073.55		80'000.00		26'803.15	
210.314.011 Nuova irrigazione campi da tennis	25'300.00					
210.318.011 Assicurazione immobili	1'349.15		1'800.00		1'349.15	
210.390.001 Tassa d'uso canalizzazioni			50.00			
210.436.004 Rimborso per danni		1'958.30		1'000.00		
210.469.013 Contributo nuova irrigazione campi da tennis		25'300.00				
210 Centro sportivo	49'183.65	27'258.30	87'650.00	1'000.00	34'444.85	
214 Orti familiari						



CONSUNTIVO GESTIONE CORRENTE 2009

Conto	CONSUNTIVO 2009		PREVENTIVO 2009		CONSUNTIVO 2008	
	Uscite	Entrate	Uscite	Entrate	Uscite	Entrate
2 Cultura, Sport, Tempo libero						
214 Orti familiari						
214.313.003 Acquisto materiali manutenzione immobili	61.00		2'000.00			
214.316.007 Orti familiari	2'000.00		2'000.00		2'000.00	
214.366.017 Contributo comunale	1'500.00		1'500.00		1'500.00	
214.427.004 Affitto orti		3'980.00		6'000.00		5'280.00
214 Orti familiari	3'561.00	3'980.00	5'500.00	6'000.00	3'500.00	5'280.00
215 Piscina, Pista ghiaccio						
215.366.007 Contributo entrata impianti sportivi Chiasso	11'340.00		11'200.00		11'082.50	
215.366.015 Contributo parco acquatico	24'675.85		24'500.00		24'115.50	
215.436.013 Tessere piscina		11'490.00		12'000.00		10'970.00
215 Piscina, Pista ghiaccio	36'015.85	11'490.00	35'700.00	12'000.00	35'198.00	10'970.00
216 Parchi, Giardini e Sentieri						
216.312.001 Consumo acqua potabile	450.95		400.00		333.80	
216.312.004 Costi d'illuminazione	131.60		150.00		102.40	
216.313.003 Acquisto materiali manutenzione immobili	5'338.30		5'000.00		5'131.95	
216.314.009 Manutenzione giardini, parchi, sentieri	1'557.00		25'000.00		1'071.00	
216.390.001 Tassa d'uso canalizzazioni	26.90		200.00		26.90	
216 Parchi, Giardini e Sentieri	7'504.75		30'750.00		6'666.05	
2 cultura,sport, tempo libero	374'879.15	107'886.85	385'600.00	19'000.00	348'285.80	78'265.00
Risultato Dicastero		266'992.30		366'600.00		270'020.80



CONSUNTIVO GESTIONE CORRENTE 2009

Conto	CONSUNTIVO 2009		PREVENTIVO 2009		CONSUNTIVO 2008	
	Uscite	Entrate	Uscite	Entrate	Uscite	Entrate
3 Culto						
300 Culto						
300.362.005 Obbligo legato Canturio	20.00		20.00		20.00	
300.362.006 Obbligo legato Balerna	50.00		50.00		50.00	
300.362.007 Parrocchia pane san Giorgio	600.00		600.00		600.00	
300.362.008 Contributo per l'organista	500.00		500.00		500.00	
300.362.009 Altri contributi	500.00		1'000.00		500.00	
300.362.012 Contributo alla parrocchia	46'213.00		45'500.00		45'530.00	
300 Culto	47'883.00		47'670.00		47'200.00	
3 culto	47'883.00		47'670.00		47'200.00	
Risultato Dicastero		47'883.00		47'670.00		47'200.00



CONSUNTIVO GESTIONE CORRENTE 2009

Conto	CONSUNTIVO 2009		PREVENTIVO 2009		CONSUNTIVO 2008	
	Uscite	Entrate	Uscite	Entrate	Uscite	Entrate
4 Economia pubblica						
400 Economia pubblica						
400.362.000 Contributo all'ente turistico	842.00		1'000.00		754.60	
400.362.004 Parco del Breggia - PUC/PB	13'720.00		13'720.00		13'720.00	
400.365.005 Contributi condotta veterinaria			150.00			
400 Economia pubblica	14'562.00		14'870.00		14'474.60	
4 economia pubblica	14'562.00		14'870.00		14'474.60	
Risultato Dicastero		14'562.00		14'870.00		14'474.60



CONSUNTIVO GESTIONE CORRENTE 2009

Conto	CONSUNTIVO 2009		PREVENTIVO 2009		CONSUNTIVO 2008	
	Uscite	Entrate	Uscite	Entrate	Uscite	Entrate
5 Previdenza sociale						
500 Previdenza sociale						
500.301.009 Mercede ai tutori e curatori	24'731.10		10'000.00		6'158.25	
500.301.010 Assegni familiari	484.50		200.00		7.70	
500.303.000 Contributi AVS, AI, IPG E AD	1'316.65		600.00		429.75	
500.305.000 Assicurazione infortuni	136.50		30.00		2.50	
500.305.002 Assicurazione malattia	257.45		400.00		5.50	
500.317.009 Rimborso spese ai tutori	4'674.15		500.00		465.25	
500.352.012 Autorità tutoria regionalizzata	31'015.25		30'000.00		27'294.05	
500.361.001 Contributo al cantone AVS/AI/CM/PC	911'497.30		900'000.00		954'543.35	
500.361.002 Provvedimenti di protezione Lfam	30'260.00		30'000.00		29'421.00	
500.361.003 Contributo al cantone assistenza sociale	244'787.90		210'000.00		168'336.83	
500.361.005 Contributo al cantone comunità tariffale	16'906.00		18'000.00		16'978.00	
500.361.010 Contributo al cantone linea circolare	109'800.00		125'000.00		77'652.00	
500.361.012 Trasporto pubblico cantonale	127'597.00		100'000.00		21'632.00	
500.362.011 Contributo per anziani ospiti di altri istituti	491'281.25		530'000.00		448'933.90	
500.365.006 Contributi ad associazioni a carattere sociale	4'200.00		5'000.00		1'500.00	
500.365.008 Contributo casa riposo San Rocco	508'902.00		430'000.00		434'665.00	
500.365.009 Anziani ospiti in altri istituti	10'122.00		20'000.00		18'000.00	
500.365.015 Contributi per il SACD	187'501.35		210'000.00		185'615.80	
500.365.016 Contributi per i servizi d'appoggio	72'198.10		75'000.00		73'542.65	
500.365.017 Servizio medico dentario regionale	5'522.05		8'000.00		1'000.00	
500.365.021 Contributo legge famiglie	30'256.00		28'000.00		29'422.00	
500.366.004 Contributo partecipazione colonie	1'300.00		2'000.00		2'500.00	
500.366.005 Contributo solidarietà nazionale			1'000.00			
500.366.009 Abbonamenti autolinea anziani	1'225.00		1'000.00		1'215.00	
500.366.012 Iniziative terza età	25'520.30		23'000.00		23'800.20	
500.366.014 Carta giornaliera	30'095.00		28'000.00		18'000.00	
500.366.019 Abbonamenti Arcobaleno	13'594.80		10'000.00		10'369.30	
500.436.020 Rimborso spese tutoria dalle famiglie		18'805.10		5'000.00		600.10
500.436.021 Rimborso carta giornaliera		38'430.00		25'000.00		24'765.00
500 Previdenza sociale	2'885'181.65	57'235.10	2'795'730.00	30'000.00	2'551'490.03	25'365.10
5 previdenza sociale	2'885'181.65	57'235.10	2'795'730.00	30'000.00	2'551'490.03	25'365.10
Risultato Dicastero		2'827'946.55		2'765'730.00		2'526'124.93



CONSUNTIVO GESTIONE CORRENTE 2009

Conto	CONSUNTIVO 2009		PREVENTIVO 2009		CONSUNTIVO 2008	
	Uscite	Entrate	Uscite	Entrate	Uscite	Entrate
6 Polizia						
600 Servizio polizia						
600.301.000 Stipendi personale in organico	78'685.05		80'000.00		76'546.00	
600.301.010 Assegni familiari	1'336.95		1'300.00		1'297.00	
600.303.000 Contributi AVS, AI, IPG E AD	4'876.40		5'000.00		4'686.20	
600.304.002 Contributo cassa pensione	9'321.70		9'100.00		8'981.60	
600.305.000 Assicurazione infortuni	367.85		600.00		385.30	
600.305.002 Assicurazione malattia	685.50		900.00		870.15	
600.306.000 Abbigliamento di servizio			2'000.00		945.25	
600.309.001 Spese corsi di perfezionamento			1'000.00			
600.310.003 Materiale cancelleria e stampati			1'000.00			
600.311.007 Acquisto apparecchio radar			10'000.00			
600.316.004 Noleggio radar			10'000.00		800.00	
600.317.001 Rimborso spese al personale	1'999.80		2'000.00		1'999.80	
600.318.005 Spese per pattugliatori scolastici	540.00		1'000.00		420.00	
600.318.030 Altre prestazioni di terzi			1'000.00			
600.318.048 Interventi Prosecur					18'241.20	
600.352.002 Interventi polizia Chiasso	344'307.80		210'000.00		177'800.35	
600.410.000 Tasse permessi prolungamento orario		150.00		100.00		120.00
600.436.001 Rimborso stipendi da assicurazioni				1'000.00		
600.437.001 Contravvenzioni		32'850.00		28'000.00		24'650.00
600.441.002 Quota imposta sui cani		7'650.00				
600.490.000 Accredito per prestazioni del personale		5'000.00		5'000.00		5'000.00
600 Servizio polizia	442'121.05	45'650.00	334'900.00	34'100.00	292'972.85	29'770.00
610 Servizio pompieri						
610.318.014 Contributi AAP per idranti	5'000.00		5'000.00		5'000.00	
610.352.005 Contributo corpo pompieri Chiasso	96'000.00		90'000.00		46'295.00	
610 Servizio pompieri	101'000.00		95'000.00		51'295.00	
630 Protezione civile e militare						
630.312.002 Costi d'illuminazione, energia e riscaldamento	62.05		400.00		452.45	
630.314.000 Manutenzione stabili e strutture			11'000.00		19'238.40	
630.315.003 Manutenzioni mobili, macchine, attrezzature	262.80		500.00		1'192.00	
630.318.011 Assicurazione immobili			600.00			
630.318.019 Quote sociali ad associazioni			100.00			
630.318.022 Tasse telefoniche	278.25		300.00		327.75	
630.352.006 Partecipazione al consorzio ente PC	50'110.05		90'000.00		75'198.10	
630.365.010 Contributo tiro obbligatorio	1'190.00		3'000.00		935.00	
630.383.000 Versamenti contributi sostitutivi rifugi	76'940.00		30'000.00		53'615.00	
630.427.002 Affitto rifugio pubblico PCi				100.00		
630.430.001 Contributi sostitutivi per rifugi PCi		76'940.00		30'000.00		53'615.00
630 Protezione civile e militare	128'843.15	76'940.00	135'900.00	30'100.00	150'958.70	53'615.00
6 polizia	671'964.20	122'590.00	565'800.00	64'200.00	495'226.55	83'385.00
Risultato Dicastero		549'374.20		501'600.00		411'841.55



CONSUNTIVO GESTIONE CORRENTE 2009

Conto	CONSUNTIVO 2009		PREVENTIVO 2009		CONSUNTIVO 2008	
	Uscite	Entrate	Uscite	Entrate	Uscite	Entrate
7 Costruzioni						
700 Ufficio tecnico - amministrazione						
700.301.000 Stipendi personale in organico	435'167.90		480'000.00		396'377.80	
700.301.006 Indennità ore straordinarie	3'890.00				11'790.00	
700.301.007 Gratifiche e anzianità servizio					2'000.00	
700.301.010 Assegni familiari	7'722.65		7'700.00		6'966.50	
700.303.000 Contributi AVS, AI, IPG E AD	27'820.45		30'000.00		25'391.10	
700.304.002 Contributo cassa pensione	50'500.75		50'000.00		45'749.45	
700.305.000 Assicurazione infortuni	2'158.65		3'500.00		2'268.00	
700.305.002 Assicurazione malattia	4'178.80		6'000.00		4'892.65	
700.309.001 Spese corsi di perfezionamento			1'000.00		215.20	
700.309.030 Altre spese per il personale	119.00		1'000.00		809.80	
700.310.003 Materiale cancelleria e stampati	4'720.35		8'000.00		7'515.80	
700.310.004 Pubblicazioni e inserzioni	1'022.25		2'000.00		813.15	
700.310.005 Libri, giornali e riviste	160.00		1'000.00			
700.311.000 Acquisto mobili, macchine ed attrezzature	16'213.80		10'000.00		1'420.00	
700.315.003 Manutenzioni mobili, macchine, attrezzature	22'633.05		13'000.00		13'917.35	
700.317.001 Rimborso spese al personale	529.85		500.00		500.00	
700.318.000 Spese ricevimenti e ricorrenze	233.85		500.00			
700.318.008 Onorari per consulenze e progetti	9'580.00		25'000.00		1'183.60	
700.318.009 Assicurazione mobilio attrezzature	953.30		1'100.00		953.30	
700.318.017 Pratiche e procedure giudiziarie			1'000.00		8'450.00	
700.318.018 Onorari ad avvocati e notai			1'000.00			
700.318.021 Onorari al geometra	59'944.10		40'000.00		36'337.30	
700.318.022 Tasse telefoniche	5'896.65		6'500.00		5'890.15	
700.318.024 Tasse radio	336.00		800.00		336.00	
700.318.025 Tasse governative	552.25		1'000.00		417.00	
700.318.032 Onorari per esami di costruzione			1'000.00			
700.427.003 Affitto occupazione area pubblica		8'336.65		1'000.00		2'550.00
700.431.002 Tasse approvazioni progetti		34'983.50		20'000.00		32'739.90
700.431.004 Tasse licenze abitabilità		1'896.55		2'500.00		2'394.45
700.431.005 Tasse diverse		14'170.00		6'000.00		4'092.00
700.431.007 Tasse processuali				100.00		
700.431.008 Tasse per esami di costruzione				100.00		
700.434.000 Tasse per aggiornamento catastale		31'830.15		27'000.00		29'782.40
700.434.001 Proventi pesa pubblica		20.00		100.00		56.00
700.436.001 Rimborso stipendi da assicurazioni		642.90		1'000.00		
700.436.003 Rimborso AAP servizi amministrativi		55'000.00		50'000.00		84'000.00
700.437.002 Multe edilizie		1'000.00		500.00		1'800.00
700.439.000 Entrate varie						700.00
700.461.005 Sussidio cantonale misurazioni catastali		4'046.80		2'000.00		2'806.95
700 Ufficio tecnico - amministrazione	654'333.65	151'926.55	691'600.00	110'300.00	574'194.15	160'921.70

720 Ufficio tecnico - servizi

720.301.000 Stipendi personale in organico	560'433.00		555'000.00		545'283.50	
720.301.001 Stipendi personale ausiliario	55'922.30		18'000.00		19'181.60	
720.301.006 Indennità ore straordinarie	3'879.00				8'100.00	
720.301.007 Gratifiche e anzianità servizio					4'500.00	
720.301.010 Assegni familiari	10'750.65		9'000.00		9'630.50	
720.303.000 Contributi AVS, AI, IPG E AD	38'667.25		35'000.00		35'175.90	
720.304.002 Contributo cassa pensione	41'411.50		39'000.00		37'695.55	
720.305.000 Assicurazione infortuni	3'038.25		3'900.00		3'069.70	



CONSUNTIVO GESTIONE CORRENTE 2009

Conto	CONSUNTIVO 2009		PREVENTIVO 2009		CONSUNTIVO 2008	
	Uscite	Entrate	Uscite	Entrate	Uscite	Entrate
7 Costruzioni						
720 Ufficio tecnico - servizi						
720.305.002 Assicurazione malattia	5'610.05		6'500.00		6'525.25	
720.306.000 Abbigliamento di servizio	1'561.00		2'000.00		1'633.00	
720.309.001 Spese corsi di perfezionamento			1'000.00			
720.309.002 Regalie al personale			500.00			
720.309.030 Altre spese per il personale	470.00		500.00		492.90	
720.311.004 Acquisto attrezzature, veicoli, macchine	14'908.70		30'000.00		3'521.15	
720.312.000 Spese di riscaldamento			3'500.00		5'219.80	
720.312.001 Consumo acqua potabile	222.50		1'000.00		237.75	
720.312.004 Costi d'illuminazione	1'279.20		1'700.00		1'263.05	
720.313.001 Materiale di pulizia, igienico	779.20		900.00			
720.313.003 Acquisto materiali manutenzione immobili	8'629.50		10'000.00		7'941.25	
720.313.005 Materiale sanitario e medicinali			200.00			
720.313.006 Spese carburante	11'486.35		21'000.00		19'480.10	
720.313.007 Altro materiale di consumo	15'148.50		13'000.00		19'053.95	
720.314.000 Manutenzione stabili e strutture	6'695.00		20'000.00		947.45	
720.315.001 Manutenzione veicoli	31'782.35		30'000.00		22'978.20	
720.315.003 Manutenzioni mobili, macchine, attrezzature	11'921.75		10'000.00		25'676.00	
720.316.011 Noleggio scopatrice	33'991.70				20'000.00	
720.317.001 Rimborso spese al personale	105.40		500.00		50.00	
720.318.009 Assicurazione mobilio attrezzature	404.35		500.00		404.35	
720.318.011 Assicurazione immobili	640.85		1'000.00		640.85	
720.318.012 Tasse circolazione veicoli	7'449.20		7'000.00		7'156.50	
720.318.013 Assicurazione veicoli	12'013.50		15'000.00		15'887.20	
720.318.020 Franchigie assicurative			500.00		500.00	
720.318.022 Tasse telefoniche	983.55		1'400.00		1'079.80	
720.361.014 Contributo al cantone licenze edilizie	11'628.90					
720.390.001 Tassa d'uso canalizzazioni	123.95		200.00		143.75	
720.429.000 Noleggi veicoli e attrezzature		20'639.50		21'000.00		20'513.20
720.435.000 Ricavi vendita materiale diversi				100.00		
720.436.001 Rimborso stipendi da assicurazioni		1'335.00		1'000.00		2'166.00
720.436.004 Rimborso per danni		118.35		500.00		559.20
720.436.006 Rimborsi diversi				500.00		
720.436.011 Rimborso AAP prestazioni operai		91'000.00		90'000.00		99'100.00
720.439.000 Entrate varie		55'527.05		500.00		
720.490.000 Accredito per prestazioni del personale		195'000.00		195'000.00		195'000.00
720 Ufficio tecnico - servizi	891'937.45	363'619.90	837'800.00	308'600.00	823'469.05	317'338.40
740 Strade, Piazze e Posteggi						
740.310.009 Materiale per parchimetri	962.00		1'000.00		950.15	
740.311.000 Acquisto mobili, macchine ed attrezzature			1'000.00			
740.311.002 Acquisto segnaletica stradale	15'486.30		4'000.00		9'776.00	
740.311.003 Acquisto per arredo urbano	2'895.00		5'000.00		3'012.40	
740.312.003 Illuminazione pubblica	64'073.60		78'000.00		76'232.05	
740.313.007 Altro materiale di consumo			2'000.00			
740.313.008 Acquisto sale antigelo e ghiaietto	9'741.00		7'000.00		2'087.50	
740.313.009 Materiale numerazioni case e denominazioni str	774.00		5'000.00		822.65	
740.313.010 Vernice per segnaletica stradale	316.00		3'000.00		1'503.00	
740.313.011 Acquisto lampade stradali			15'000.00			
740.314.001 Manutenzione strade, piazze, posteggi e rotonde	50'663.95		80'000.00		35'174.25	
740.314.004 Manutenzione impianti illuminazione	6'084.15		15'000.00		11'235.30	



CONSUNTIVO GESTIONE CORRENTE 2009

Conto	CONSUNTIVO 2009		PREVENTIVO 2009		CONSUNTIVO 2008	
	Uscite	Entrate	Uscite	Entrate	Uscite	Entrate
<u>7 Costruzioni</u>						
740 Strade, Piazze e Posteggi						
740.315.006 Manutenzione parchimetri	3'505.50		2'000.00		1'050.00	
740.318.068 Servizio callaneve	1'770.00					
740.319.050 Altre spese per beni e servizi			500.00			
740.362.003 Commissione regionale trasporti	3'151.50		8'000.00		4'954.40	
740.382.000 Contributi sostitutivi per posteggi	22'605.00		5'000.00		52'745.00	
740.390.000 Addebito spese per il personale	100'000.00		100'000.00		100'000.00	
740.427.006 Parchimetri e posteggi		75'996.20		77'000.00		78'337.30
740.430.000 Contributi sostitutivi per posteggi		22'605.00		5'000.00		52'745.00
740.435.002 Vendita numeri civici		59.50		100.00		
740.436.004 Rimborso per danni		1'890.00		1'000.00		3'726.00
740 Strade, Piazze e Posteggi	282'028.00	100'550.70	331'500.00	83'100.00	299'542.70	134'808.30
7 costruzioni	1'828'299.10	616'097.15	1'860'900.00	502'000.00	1'697'205.90	613'068.40
Risultato Dicastero		1'212'201.95		1'358'900.00		1'084'137.50



CONSUNTIVO GESTIONE CORRENTE 2009

Conto	CONSUNTIVO 2009		PREVENTIVO 2009		CONSUNTIVO 2008	
	Uscite	Entrate	Uscite	Entrate	Uscite	Entrate
8 Igiene e ambiente						
800 Servizio sanitario						
800.313.014 Prodotti Flavescenza			200.00			
800.318.036 Servizio ispezione alimenti	100.00		200.00		100.00	
800.318.038 Spese per disinfezioni	1'771.00		1'000.00			
800.365.011 Servizio autoambulanza Mendrisiotto	96'611.10		88'000.00		98'085.70	
800.435.003 Vendita prodotti Flavescenza				300.00		
800 Servizio sanitario	98'482.10		89'400.00	300.00	98'185.70	
820 Fognature e Depurazione						
820.310.008 Cancelleria stampati IVA	2'000.00		2'000.00		2'000.00	
820.311.005 Acquisto mobili, macchine, attrezzature - IVA -			1'000.00			
820.314.006 Manutenzione canalizzazioni	38'943.30		40'000.00		16'679.30	
820.315.005 Manutenzione apparecchi ed attrezzature -IVA-			2'000.00			
820.330.004 Condoni abbandoni -USF-			100.00			
820.352.007 Contributo consorzio depurazione acque	247'932.35		345'000.00		225'665.85	
820.380.000 Accantonamento manutenzione straord. canalizz	20'000.00		20'000.00		20'000.00	
820.390.000 Addebito spese per il personale	10'000.00		10'000.00		10'000.00	
820.431.010 Tasse diffide e diverse -USF-		92.90		100.00		65.05
820.434.003 Tasse d'uso per canalizzazioni		306'945.25		330'000.00		313'297.55
820.434.004 Tasse allacciamento canalizzazioni		8'500.00		5'000.00		8'000.00
820.480.001 Prelevamento dal fondo manutenzione canalizza		38'943.30		40'000.00		16'679.30
820.490.001 Tasse d'uso dicasteri		1'985.85		3'000.00		2'101.45
820 Fognature e Depurazione	318'875.65	356'467.30	420'100.00	378'100.00	274'345.15	340'143.35
830 Rifiuti, Protezione Ambiente ed Arginature						
830.309.001 Spese corsi di perfezionamento			1'000.00			
830.310.008 Cancelleria stampati IVA	2'000.00		2'000.00		2'000.00	
830.311.005 Acquisto mobili, macchine, attrezzature - IVA -	8'905.90		15'000.00		154.70	
830.313.012 Altro materiale di consumo -IVA-	3'941.55		4'000.00		2'169.45	
830.314.007 Manutenzione argini	34'436.15		31'000.00		46'623.80	
830.315.005 Manutenzione apparecchi ed attrezzature -IVA-	1'972.70		10'000.00		2'268.80	
830.318.042 Contributo Consorzio manutenzione Arginature	5'800.00		20'000.00		28'869.20	
830.318.046 Area di compostaggio	1'312.85		3'000.00		1'038.20	
830.318.050 Eliminazione carcasse animali	3'455.95		2'400.00		2'286.30	
830.318.052 Smaltimento pneumatici	226.00		500.00		136.15	
830.318.053 Raccolta vegetali	48'278.70		50'000.00		31'221.25	
830.318.054 Raccolta ingombranti	29'791.60		34'000.00		25'218.60	
830.318.055 Raccolta e smaltimento vetro	16'964.65		18'000.00		16'114.70	
830.318.056 Raccolta urbani	132'429.75		125'000.00		125'305.45	
830.318.057 Raccolta e smaltimento carta	5'885.70		3'000.00		4'404.50	
830.318.058 Raccolta materiale vario	8'487.00		4'300.00		6'644.35	
830.318.059 Smaltimento ferro ed alluminio	2'430.00		2'200.00		2'295.00	
830.318.061 Raccolta PET	1'502.50		2'200.00		3'037.90	
830.318.062 Smaltimento Olii esausti	421.40				464.15	
830.330.003 Condoni abbandoni -RAR-	4'063.75		6'000.00		2'650.95	
830.352.008 Nettezza urbana - deposito	327'178.50		350'000.00		334'973.05	
830.352.013 Smaltimento verde	44'001.85		40'000.00		36'142.05	
830.390.000 Addebito spese per il personale	70'000.00		70'000.00		70'000.00	
830.431.011 Tasse diffide e diverse -RAR-		1'105.95		800.00		613.35
830.434.005 Tassa raccolta rifiuti		440'782.45		440'000.00		442'974.15
830.437.003 Multe -RAR-		550.00		100.00		100.00



CONSUNTIVO GESTIONE CORRENTE 2009

Conto	CONSUNTIVO 2009		PREVENTIVO 2009		CONSUNTIVO 2008	
	Uscite	Entrate	Uscite	Entrate	Uscite	Entrate
8 Igiene e ambiente						
830 Rifiuti, Protezione Ambiente ed Arginature						
830.469.016 Contributo Vetroswiss		11'317.85				
830 Rifiuti, Protezione Ambiente ed Arginature	753'486.50	453'756.25	793'600.00	440'900.00	744'018.55	443'687.50
850 Cimitero						
850.311.004 Acquisto attrezzature, veicoli, macchine	1'240.00		5'000.00		4'601.30	
850.312.001 Consumo acqua potabile	435.20		850.00		336.90	
850.312.002 Costi d'illuminazione, energia e riscaldamento	2'444.20		3'200.00		2'656.65	
850.313.001 Materiale di pulizia, igienico	3'583.00		3'500.00		5'361.40	
850.313.003 Acquisto materiali manutenzione immobili	599.00		2'000.00		1'004.60	
850.313.007 Altro materiale di consumo	155.40		1'000.00		229.00	
850.314.000 Manutenzione stabili e strutture	13'262.00		40'000.00		29'246.50	
850.318.009 Assicurazione mobili attrezzature	47.40		60.00		47.40	
850.318.011 Assicurazione immobili	1'011.85		1'450.00		1'011.85	
850.318.030 Altre prestazioni di terzi			3'000.00			
850.318.043 Spese per ricorrenze	850.00		1'500.00		833.00	
850.390.000 Addebito spese per il personale	25'000.00		25'000.00		25'000.00	
850.390.001 Tassa d'uso canalizzazioni	155.80		300.00		179.25	
850.434.006 Tasse cimitero		18'100.00		15'000.00		38'900.00
850.436.004 Rimborso per danni				1'000.00		
850 Cimitero	48'783.85	18'100.00	86'860.00	16'000.00	70'507.85	38'900.00
8 igiene e ambiente	1'219'628.10	828'323.55	1'389'960.00	835'300.00	1'187'057.25	822'730.85
Risultato Dicastero		391'304.55		554'660.00		364'326.40



CONSUNTIVO GESTIONE CORRENTE 2009

Conto	CONSUNTIVO 2009		PREVENTIVO 2009		CONSUNTIVO 2008	
	Uscite	Entrate	Uscite	Entrate	Uscite	Entrate
9 Finanze						
900 Imposte e partecipazioni						
900.330.000 Condoni, abbandoni e ACB	75'352.90		100'000.00		59'012.00	
900.361.009 Contributo al fondo di perequazione	32'091.00		33'000.00		36'346.00	
900.400.000 Gettito persone fisiche		7'300'000.00				7'000'000.00
900.400.001 Sopravvenienze attive		1'065'261.15		400'000.00		611'689.55
900.400.004 Imposte alla fonte e dimoranti		631'573.30		600'000.00		792'822.50
900.401.000 Gettito persone giuridiche		650'000.00				700'000.00
900.402.000 Imposta immobiliare		430'000.00				430'000.00
900.403.000 Imposte speciali		232'101.10		200'000.00		242'139.60
900.410.003 Ristorno per vendita energia		409'876.87		430'000.00		441'575.70
900.410.004 Ristorno per vendita gas		298.05		400.00		814.20
900.410.005 Ristorno Swissgrid		20'000.00				
900.441.003 Quota parte imposte successioni e donazioni						539.25
900.441.005 Quota parte imposte immobiliari PG		48'967.15		10'000.00		17'958.40
900.444.000 Contributo di livellamento		480'886.00		370'000.00		457'544.00
900 Imposte e partecipazioni	107'443.90	11'268'963.62	133'000.00	2'010'400.00	95'358.00	10'695'083.20
930 Interessi						
930.321.000 Interessi C/C banca			30'000.00			
930.322.021 Raiffeisen 10676.75-06.03.2007-06.03.2017	117'205.00		117'300.00		117'205.00	
930.322.024 Raiffeisen 10676.69/1 - 30.11.2004 - 29.11.2009	165'601.65		167'000.00		159'815.00	
930.322.025 UBS 236-343468.90K 13.03.06-13.03.14	84'406.25		84'500.00		84'637.50	
930.322.026 Raiffeisen 10676.13 30.11.2009-29.11.2017	15'190.00					
930.322.050 Interessi nuovi prestiti			20'000.00			
930.329.001 Interessi remuneratori su imposte	34'162.45		50'000.00		44'862.25	
930.329.002 Altri interessi passivi	259.05		89'309.00		4'616.75	
930.420.000 Interessi C/C banca - posta		14'019.60		6'000.00		35'961.95
930.421.000 Interessi C/C comune-AAP		18'608.10		15'000.00		9'000.15
930.421.004 Interessi dilazioni crediti		96'903.35		80'000.00		95'362.70
930.421.005 Altri interessi C/C		177.30		1'000.00		42.80
930 Interessi	416'824.40	129'708.35	558'109.00	102'000.00	411'136.50	140'367.60
970 Ammortamenti						
970.331.000 Ammortamenti sostanza ammortizzabile LOC 15	1'537'699.35		1'612'628.00			
970.331.001 Terreno asilo Mesana					1'173.60	
970.331.002 Acquisto MQ.1056 particella 522					465.75	
970.331.100 Ammortamenti sul valore iniziale LOC 158 cpv3	88'712.85		98'557.00			
970.331.102 Asfaltatura economica 3° periodo					1'089.35	
970.331.105 Formazione camera deposito Breggia					2'057.30	
970.331.106 Pavimentazione economica 4° periodo					1'149.75	
970.331.118 Pavimentazione economica 7° periodo					2'181.60	
970.331.120 Pavimentazione economica tratti strade comunali					2'211.90	
970.331.121 1° Lotto sistemazione viaria paese					6'316.80	
970.331.122 Rifacimento parziale sedime strada Balbio					15'798.60	
970.331.123 Allargamento strada quartiere Lischee					2'542.80	
970.331.124 Allargamento strada quartiere Guicc					6'800.45	
970.331.126 Strada di raccordo Pascuritt					40'586.45	
970.331.127 Sagrato San Giorgio					2'287.10	
970.331.128 Posteggio Fontanella acquisto mappale 629					2'698.75	
970.331.129 Posteggio Balbio acquisto mappale 803					1'828.30	
970.331.131 Formazione posteggio zona Fontanella					6'354.05	



CONSUNTIVO GESTIONE CORRENTE 2009

Conto	CONSUNTIVO 2009		PREVENTIVO 2009		CONSUNTIVO 2008	
	Uscite	Entrate	Uscite	Entrate	Uscite	Entrate
9 Finanze						
970 Ammortamenti						
970.331.132 Selciato sagrato chiesa Sta Maria					2'412.95	
970.331.134 Posteggio mappale 359 località Funti					5'164.30	
970.331.139 Risanamento aree pericolo Murnerei					3'086.55	
970.331.141 Posteggio 1723 e acquisto terreno					22'089.85	
970.331.142 Illuminazione pubblica Pascuritt					896.95	
970.331.145 Sistemazione strada comunale Serfontana/Ghite					22'568.70	
970.331.146 Illuminazione pubblica reta viaria Serfontana					2'970.50	
970.331.147 Illuminazione pubblica strada cantonale Ghitello					2'400.75	
970.331.148 Illuminazione pubblica Vigna Campo					11'588.60	
970.331.152 Ristrutturazione strada via Arco					2'436.15	
970.331.159 Interventi via Comacini					1'661.70	
970.331.160 Illuminazione marciapiede viale Breggia					1'222.35	
970.331.162 Illuminazione Sta Lucia					11'471.95	
970.331.163 Illuminazione percorso pedonale via Vela					1'432.40	
970.331.165 Rifacimento parte alta Balbio					21'756.40	
970.331.168 Illuminazione alta Balbio					1'798.50	
970.331.171 Illuminazione via Chiesa (via Prevedina)					963.10	
970.331.172 Pavimentazione piazzale Viagnacampo					1'095.25	
970.331.176 Illuminazione pubblica via Comacini					1'696.35	
970.331.178 Illuminazione pubblica via Chiesa					3'277.35	
970.331.179 Illuminazione via Vela					1'762.30	
970.331.180 Illuminazione via Comacini Rotonda Sta Lucia/S					2'098.15	
970.331.182 Strada via Balbio mappale 849					7'562.10	
970.331.184 Pavimentazione viale cimitero					4'788.35	
970.331.187 Pavimentazione Via Bellavista					1'840.40	
970.331.188 Pavimentazione via Vacallo					1'695.30	
970.331.191 Sistemazione Via Bellavista incrocio Via Valle M					1'832.40	
970.331.192 Incrocio Via Balbio / Via Vela presso ex Stabile					1'340.90	
970.331.193 Illuminazione Via Prevedina					2'043.25	
970.331.195 Rifacimento intonaco muro interno cimitero					1'995.00	
970.331.198 Migliorie Stradali e moderazione in via dei Fiori					2'537.05	
970.331.199 Sistemazione stradale Via Ri-Via Funti					4'554.95	
970.331.209 Canalizzazione Fontanella					2'856.95	
970.331.219 Canalizzazione Via Vela (allacciamenti privati)					1'673.60	
970.331.220 Risanamento collettore Loegh					4'926.90	
970.331.221 Canalizzazione Serfontana					3'188.45	
970.331.222 Progettazione canalizzazione Via Vela					1'710.15	
970.331.223 Risanamento Vignacampo					843.20	
970.331.226 Canalizzazione via Arco					1'064.55	
970.331.228 Piano generale acque PGS					1'390.25	
970.331.229 Canalizzazione Sta Lucia					900.60	
970.331.232 Canalizzazione via Vela					2'335.30	
970.331.234 Fognatura Sta Lucia/San Giorgio					1'701.55	
970.331.235 Canalizzazione Scalinata dei Silva					2'011.40	
970.331.237 Fognatura parte intermedia via Balbio					3'967.15	
970.331.240 Fognatura San Giorgio/Lishee					2'129.90	
970.331.241 Fognatura strada laterale Balbio					10'421.20	
970.331.242 Fognatura via Balbio mappale 849					10'760.25	
970.331.247 Canalizzazione Contrada dei Silva (zona nucleo)					2'759.25	
970.331.248 Fognatura Via dei Fiori					5'662.55	
970.331.250 Candelabri Via Bellavista					1'614.00	



CONSUNTIVO GESTIONE CORRENTE 2009

Conto	CONSUNTIVO 2009		PREVENTIVO 2009		CONSUNTIVO 2008	
	Uscite	Entrate	Uscite	Entrate	Uscite	Entrate
9 Finanze						
970 Ammortamenti						
970.331.251 Rotonda Serfontana					1'551.35	
970.331.301 Centro scolastico San Giorgio					70'166.75	
970.331.304 Sistemazione ed arredo palazzo comunale					5'305.15	
970.331.306 Ampliamento e sistemazione cimitero					70'272.30	
970.331.307 Centro sportivo acquisto mappale 642					16'796.75	
970.331.308 Centro sportivo acquisto mappale 648					32'089.70	
970.331.309 Centro sportivo acquisto mappale 641					11'394.15	
970.331.310 Centro sportivo acquisto mappale 649					25'647.15	
970.331.311 Terreno parco giochi Balbio					6'717.50	
970.331.312 Centro sportivo acquisto mappale 644					4'109.70	
970.331.313 Centro sportivo acquisto mappale 658					12'989.60	
970.331.314 Acquisto/permuta mappale 665 magazzino					13'251.50	
970.331.315 Ampliamento cimitero acquisto mappale 1039					8'019.30	
970.331.319 Parco giochi posteggi Balbio					11'201.20	
970.331.320 Risanamento edificio scuola materna					3'116.30	
970.331.322 Parco giochi mappale 72					7'229.35	
970.331.324 Centro sportivo Lischee 1. tappa					41'792.00	
970.331.325 Acquisto particella 661 zona Strambino					45'323.20	
970.331.326 Perizia centro sportivo					2'529.55	
970.331.327 Opere risanamento centro scolastico San Giorgi					15'424.75	
970.331.329 Acquisto infrastrutture tennis					13'756.90	
970.331.331 Centro sportivo acquisto mappale 653					2'079.00	
970.331.332 Sostituzione caldaia e risanamento centrale ter					3'250.25	
970.331.333 Opere sistemazioni interne/esterne SE					1'022.50	
970.331.336 Progettazione 2° sede scuola dell'infanzia					1'964.05	
970.331.337 Impianto fotovoltaico SE					1'138.00	
970.331.339 Riattazione fontanile pubblico località Funtì					2'133.50	
970.331.343 Orti familiari					1'355.30	
970.331.344 Ricostruzione casa comunale					210'597.90	
970.331.346 Esumazione campo A					1'606.05	
970.331.348 Risanamento stabile scuole comunali					81'382.10	
970.331.349 Modifica accesso e sist. area verde C.S.					5'591.10	
970.331.350 Sistemazione di via Lischee					13'423.05	
970.331.353 Rifacimento tetto magazzino comunale					4'850.20	
970.331.354 Sistemazione cedimenti campo in duro					5'358.85	
970.331.357 Scuole elementari rifacimento tappa serramenti					11'996.25	
970.331.358 Parco giochi Balbio					1'499.10	
970.331.530 Mappa catastale					3'743.25	
970.331.536 Automezzi					11'237.35	
970.331.538 Sostituzione caldaia scuole comunali					12'316.55	
970.331.539 Macchina spazzatrice					7'319.75	
970.331.540 Furgone Renault Trafic					10'444.80	
970.331.541 Pulmino trasporto allievi					5'825.85	
970.331.542 Veicolo Piaggio					9'881.60	
970.331.543 Segnaletica Via S. Franscini					3'154.65	
970.331.544 Archivio storico					2'400.00	
970.331.545 Alzabare					3'645.65	
970.331.546 Attrezzature d'esercizio e arredamento casa co					65'091.95	
970.331.547 Nuova caldaia asilo Mesana					4'999.95	
970.331.549 Struttura informatica					4'051.35	



CONSUNTIVO GESTIONE CORRENTE 2009

Conto	CONSUNTIVO 2009		PREVENTIVO 2009		CONSUNTIVO 2008	
	Uscite	Entrate	Uscite	Entrate	Uscite	Entrate
9 Finanze						
970 Ammortamenti						
970.331.550 Potenziamento automezzi comunali					49'638.00	
970.331.552 Libro fotografico					3'797.10	
970.331.553 Misure antincendio scuole elementari					8'580.40	
970.331.811 Finanziamento autosilo OBV					4'513.95	
970.331.812 Contributo strada cantonale Polenta Ghitello					83'337.40	
970.331.814 Contributo cantonale rotonda San Giorgio					13'253.45	
970.331.815 Contributo rotonda Sta Lucia					68'299.90	
970.331.816 Contributo rotonda Kennedy					4'390.45	
970.331.817 Contributo Sta Lucia/San Giorgio					55'658.75	
970.331.818 Contributo PUC-PB					18'970.40	
970.331.821 Contributo consorzio depurazione					17'317.60	
970.331.822 Marciapiede viale Breggia					9'514.30	
970.331.823 Contributo consorzio P.C.					17'215.80	
970.331.824 Impianti PCi Genestrerio e Rancate					11'709.85	
970.331.826 Contributo restauro Basilica					17'107.65	
970.331.827 Pista del ghiaccio					25'358.65	
970.331.828 Stand di Tiro Rovagina					8'180.10	
970.331.829 Contributo Servizio medico dentario regionale					4'529.85	
970.331.941 Piano regolatore					63'461.15	
970.331.942 Studio risanamento scuole elementari					10'459.30	
970.331.943 Progettazione casa comunale					9'833.15	
970.331.944 Studio risanamento palestra scuole comunali					5'094.00	
970.332.000 Ammortamenti straordinari	230'558.00		230'558.00			
970.332.324 Centro sportivo Lischee 1° tappa					230'000.00	
970 Ammortamenti	1'856'970.20		1'941'743.00		1'965'765.80	
9 finanze	2'381'238.50	11'398'671.97	2'632'852.00	2'112'400.00	2'472'260.30	10'835'450.80
Risultato Dicastero	9'017'433.47			520'452.00	8'363'190.50	
Totale Uscite	14'486'555.29		14'830'817.00		13'614'705.74	
Totale Entrate		14'537'586.87		4'826'700.00		13'836'696.90
Avanzo d'esercizio	51'031.58					
Fabbisogno d'imposta				10'004'117.00		
Avanzo d'esercizio					221'991.16	
Totale a pareggio	14'537'586.87	14'537'586.87	14'830'817.00	14'830'817.00	13'836'696.90	13'836'696.90



CONSUNTIVO GESTIONE CORRENTE 2009

Conto	CONSUNTIVO 2009		PREVENTIVO 2009		CONSUNTIVO 2008	
	Uscite	Entrate	Uscite	Entrate	Uscite	Entrate
3 SPESE CORRENTI						
300 Onorari e indennità ad autorità						
001.300.000 Onorari ed indennità ai membri del municipio	57'330.00		60'000.00		57'880.00	
001.300.001 Indennità alle commissioni	6'280.00		3'500.00		5'000.00	
300 Onorari e indennità ad autorità	63'610.00		63'500.00		62'880.00	
301 Stipendi indennità personale amministrativo						
002.301.000 Stipendi personale in organico	672'792.65		669'000.00		633'352.50	
101.301.000 Stipendi personale in organico	245'816.80		244'000.00		227'085.75	
121.301.000 Stipendi personale in organico	70'301.95		70'000.00		67'458.70	
600.301.000 Stipendi personale in organico	78'685.05		80'000.00		76'546.00	
700.301.000 Stipendi personale in organico	435'167.90		480'000.00		396'377.80	
720.301.000 Stipendi personale in organico	560'433.00		555'000.00		545'283.50	
122.301.001 Stipendi personale ausiliario			1'000.00			
125.301.001 Stipendi personale ausiliario	1'754.35		3'500.00		2'238.70	
720.301.001 Stipendi personale ausiliario	55'922.30		18'000.00		19'181.60	
002.301.002 Stipendi personale pulizia	10'917.50		10'000.00		8'917.00	
121.301.002 Stipendi personale pulizia	53'489.20		50'000.00		47'595.55	
002.301.006 Indennità ore straordinarie	7'500.00					
101.301.006 Indennità ore straordinarie	4'182.30				4'033.80	
700.301.006 Indennità ore straordinarie	3'890.00				11'790.00	
720.301.006 Indennità ore straordinarie	3'879.00				8'100.00	
002.301.007 Gratifiche e anzianità servizio	2'000.00				4'000.00	
700.301.007 Gratifiche e anzianità servizio					2'000.00	
720.301.007 Gratifiche e anzianità servizio					4'500.00	
101.301.008 Stipendi personale ausiliario	51'366.05		60'000.00		63'465.70	
500.301.009 Mercede ai tutori e curatori	24'731.10		10'000.00		6'158.25	
001.301.010 Assegni familiari	719.45		650.00		749.30	
002.301.010 Assegni familiari	12'070.15		10'800.00		10'913.30	
101.301.010 Assegni familiari	5'145.80		4'500.00		4'846.05	
121.301.010 Assegni familiari	2'061.05		1'900.00		1'931.70	
122.301.010 Assegni familiari	24.50		20.00			
125.301.010 Assegni familiari			70.00			
500.301.010 Assegni familiari	484.50		200.00		7.70	
600.301.010 Assegni familiari	1'336.95		1'300.00		1'297.00	
700.301.010 Assegni familiari	7'722.65		7'700.00		6'966.50	
720.301.010 Assegni familiari	10'750.65		9'000.00		9'630.50	
301 Stipendi indennità personale amministrativo	2'323'144.85		2'286'640.00		2'164'426.90	
302 Stipendi ed indennità a docenti						
100.302.000 Stipendi ed indennità ai docenti	433'319.10		437'000.00		409'898.80	
120.302.000 Stipendi ed indennità ai docenti	1'374'745.20		1'350'000.00		1'306'487.90	
100.302.001 Stipendi direzione	80'890.55		78'000.00		78'793.75	
120.302.001 Stipendi direzione	161'781.35		166'000.00		157'587.55	
100.302.002 Supplenze docenti	19'266.40		20'000.00		28'312.50	
120.302.002 Supplenze docenti	97'015.30		50'000.00		72'864.15	
103.302.004 Compenso educatori profilassi dentaria	910.00		1'000.00		945.00	
125.302.004 Compenso educatori profilassi dentaria	2'625.00		2'200.00		2'170.00	
122.302.005 Compenso agli animatori	1'400.00		3'000.00		1'730.00	
124.302.005 Compenso agli animatori	10'607.00		11'000.00		9'371.00	
100.302.007 Assegni familiari	9'341.00		8'500.00		8'774.05	
103.302.007 Assegni familiari	15.90		20.00		16.75	
120.302.007 Assegni familiari	28'376.90		25'000.00		26'146.95	



CONSUNTIVO GESTIONE CORRENTE 2009

Conto	CONSUNTIVO 2009		PREVENTIVO 2009		CONSUNTIVO 2008	
	Uscite	Entrate	Uscite	Entrate	Uscite	Entrate
3 SPESE CORRENTI						
302 Stipendi ed indennità a docenti						
122.302.007 Assegni familiari			50.00		27.70	
124.302.007 Assegni familiari	185.80		160.00		160.70	
125.302.007 Assegni familiari	46.05		50.00		39.85	
302 Stipendi ed indennità a docenti	2'220'525.55		2'151'980.00		2'103'326.65	
303 Contributi AVS, AI, IPG e AD						
001.303.000 Contributi AVS,AI,IPG E AD	2'589.05		2'700.00		3'018.00	
002.303.000 Contributi AVS,AI,IPG E AD	43'388.80		42'000.00		35'157.25	
100.303.000 Contributi AVS,AI,IPG E AD	35'576.25		33'000.00		33'651.25	
101.303.000 Contributi AVS,AI,IPG E AD	18'682.10		17'500.00		17'578.75	
103.303.000 Contributi AVS,AI,IPG E AD	55.25		70.00		58.65	
120.303.000 Contributi AVS,AI,IPG E AD	101'312.00		97'000.00		93'122.30	
121.303.000 Contributi AVS,AI,IPG E AD	7'483.35		7'300.00		7'031.85	
122.303.000 Contributi AVS,AI,IPG E AD	86.80		300.00		107.25	
124.303.000 Contributi AVS,AI,IPG E AD	623.70		660.00		556.15	
125.303.000 Contributi AVS,AI,IPG E AD	160.05		570.00		134.55	
500.303.000 Contributi AVS,AI,IPG E AD	1'316.65		600.00		429.75	
600.303.000 Contributi AVS,AI,IPG E AD	4'876.40		5'000.00		4'686.20	
700.303.000 Contributi AVS,AI,IPG E AD	27'820.45		30'000.00		25'391.10	
720.303.000 Contributi AVS,AI,IPG E AD	38'667.25		35'000.00		35'175.90	
303 Contributi AVS, AI, IPG e AD	282'638.10		271'700.00		256'098.95	
304 Contributi a casse pensioni e di previdenza						
002.304.002 Contributo cassa pensione	61'064.05		56'000.00		55'439.15	
100.304.002 Contributo cassa pensione	56'560.30		60'000.00		55'427.85	
101.304.002 Contributo cassa pensione	24'311.80		23'000.00		22'649.85	
120.304.002 Contributo cassa pensione	192'341.30		190'000.00		188'446.00	
121.304.002 Contributo cassa pensione	3'774.40		3'700.00		3'590.15	
600.304.002 Contributo cassa pensione	9'321.70		9'100.00		8'981.60	
700.304.002 Contributo cassa pensione	50'500.75		50'000.00		45'749.45	
720.304.002 Contributo cassa pensione	41'411.50		39'000.00		37'695.55	
304 Contributi a casse pensioni e di previdenza	439'285.80		430'800.00		417'979.60	
305 Premi assicurazione infortuni e malattia						
002.305.000 Assicurazione infortuni	3'649.35		4'800.00		2'981.90	
100.305.000 Assicurazione infortuni	783.90		1'300.00		1'018.05	
101.305.000 Assicurazione infortuni	1'515.00		2'000.00		1'658.20	
103.305.000 Assicurazione infortuni	1.15		10.00		1.35	
120.305.000 Assicurazione infortuni	2'210.90		3'600.00		2'636.75	
121.305.000 Assicurazione infortuni	580.40		900.00		621.35	
122.305.000 Assicurazione infortuni	6.90		50.00		7.30	
124.305.000 Assicurazione infortuni	42.80		75.00		43.05	
125.305.000 Assicurazione infortuni	15.70		80.00		19.90	
500.305.000 Assicurazione infortuni	136.50		30.00		2.50	
600.305.000 Assicurazione infortuni	367.85		600.00		385.30	
700.305.000 Assicurazione infortuni	2'158.65		3'500.00		2'268.00	
720.305.000 Assicurazione infortuni	3'038.25		3'900.00		3'069.70	
002.305.002 Assicurazione malattia	7'618.65		9'000.00		9'800.45	
100.305.002 Assicurazione malattia	4'070.00		5'500.00		4'000.00	
101.305.002 Assicurazione malattia	3'301.20		4'400.00		4'002.45	



CONSUNTIVO GESTIONE CORRENTE 2009

Conto	CONSUNTIVO 2009		PREVENTIVO 2009		CONSUNTIVO 2008	
	Uscite	Entrate	Uscite	Entrate	Uscite	Entrate
3 SPESE CORRENTI						
305 Premi assicurazione infortuni e malattia						
120.305.002 Assicurazione malattia	13'450.00		16'000.00		12'150.00	
121.305.002 Assicurazione malattia	1'203.35		1'900.00		1'433.45	
500.305.002 Assicurazione malattia	257.45		400.00		5.50	
600.305.002 Assicurazione malattia	685.50		900.00		870.15	
700.305.002 Assicurazione malattia	4'178.80		6'000.00		4'892.65	
720.305.002 Assicurazione malattia	5'610.05		6'500.00		6'525.25	
305 Premi assicurazione infortuni e malattia	54'882.35		71'445.00		58'393.25	
306 Abbigliamento di servizio, indennità pasti						
101.306.000 Abbigliamento di servizio	169.50		500.00		144.80	
600.306.000 Abbigliamento di servizio			2'000.00		945.25	
720.306.000 Abbigliamento di servizio	1'561.00		2'000.00		1'633.00	
306 Abbigliamento di servizio, indennità pasti	1'730.50		4'500.00		2'723.05	
307 Prestazioni per beneficiari di rendite						
002.307.000 Prestazione ai pensionati	134'977.80		135'000.00		134'977.80	
307 Prestazioni per beneficiari di rendite	134'977.80		135'000.00		134'977.80	
309 Altre spese per il personale						
002.309.001 Spese corsi di perfezionamento	150.00		5'000.00		2'400.00	
600.309.001 Spese corsi di perfezionamento			1'000.00			
700.309.001 Spese corsi di perfezionamento			1'000.00		215.20	
720.309.001 Spese corsi di perfezionamento			1'000.00			
830.309.001 Spese corsi di perfezionamento			1'000.00			
720.309.002 Regalie al personale			500.00			
002.309.030 Altre spese per il personale	1'717.80		1'000.00		849.80	
101.309.030 Altre spese per il personale	190.00		1'000.00		250.00	
120.309.030 Altre spese per il personale	832.00		2'000.00		480.00	
121.309.030 Altre spese per il personale			500.00			
124.309.030 Altre spese per il personale			200.00			
700.309.030 Altre spese per il personale	119.00		1'000.00		809.80	
720.309.030 Altre spese per il personale	470.00		500.00		492.90	
309 Altre spese per il personale	3'478.80		15'700.00		5'497.70	
30 Spese per il personale	5'524'273.75		5'431'265.00		5'206'303.90	
310 Materiale d'ufficio, scolastico e stampati						
000.310.000 Materiale votazioni cancelleria e stampati	2'587.00		3'000.00		7'884.00	
001.310.002 Calendario ecologico	5'648.10		5'600.00		5'556.90	
002.310.003 Materiale cancelleria e stampati	10'436.40		10'000.00		13'315.30	
600.310.003 Materiale cancelleria e stampati			1'000.00			
700.310.003 Materiale cancelleria e stampati	4'720.35		8'000.00		7'515.80	
002.310.004 Pubblicazioni e inserzioni	677.30		4'000.00		1'232.60	
200.310.004 Pubblicazioni e inserzioni	9'538.70		2'000.00		4'543.00	
700.310.004 Pubblicazioni e inserzioni	1'022.25		2'000.00		813.15	
002.310.005 Libri, giornali e riviste	2'978.70		2'300.00		5'416.30	
700.310.005 Libri, giornali e riviste	160.00		1'000.00			
100.310.006 Materiale scolastico e didattico	12'350.35		15'000.00		11'858.20	
103.310.006 Materiale scolastico e didattico	53.35		100.00		115.00	
120.310.006 Materiale scolastico e didattico	44'675.40		54'000.00		41'692.90	
122.310.006 Materiale scolastico e didattico			250.00		100.00	



CONSUNTIVO GESTIONE CORRENTE 2009

Conto	CONSUNTIVO 2009		PREVENTIVO 2009		CONSUNTIVO 2008	
	Uscite	Entrate	Uscite	Entrate	Uscite	Entrate
3 SPESE CORRENTI						
310 Materiale d'ufficio, scolastico e stampati						
124.310.006 Materiale scolastico e didattico	5'519.40		5'000.00		4'904.10	
125.310.006 Materiale scolastico e didattico	518.00		350.00		281.60	
100.310.007 Libri per biblioteca	132.00		2'000.00		275.25	
120.310.007 Libri per biblioteca	4'795.10		5'000.00		4'432.85	
820.310.008 Cancelleria stampati IVA	2'000.00		2'000.00		2'000.00	
830.310.008 Cancelleria stampati IVA	2'000.00		2'000.00		2'000.00	
740.310.009 Materiale per parchimetri	962.00		1'000.00		950.15	
100.310.010 Manifestazioni annuali			4'000.00			
120.310.010 Manifestazioni annuali	320.00		10'000.00			
310 Materiale d'ufficio, scolastico e stampati	111'094.40		139'600.00		114'887.10	
311 Acquisto mobili, macchine, veicoli e attrezzature						
002.311.000 Acquisto mobili, macchine ed attrezzature	32'894.60		25'000.00		15'609.60	
101.311.000 Acquisto mobili, macchine ed attrezzature	2'175.20		4'000.00		6'054.90	
121.311.000 Acquisto mobili, macchine ed attrezzature	4'846.40		10'000.00		8'626.75	
200.311.000 Acquisto mobili, macchine ed attrezzature			15'000.00			
700.311.000 Acquisto mobili, macchine ed attrezzature	16'213.80		10'000.00		1'420.00	
740.311.000 Acquisto mobili, macchine ed attrezzature			1'000.00			
740.311.002 Acquisto segnaletica stradale	15'486.30		4'000.00		9'776.00	
740.311.003 Acquisto per arredo urbano	2'895.00		5'000.00		3'012.40	
720.311.004 Acquisto attrezzature, veicoli, macchine	14'908.70		30'000.00		3'521.15	
850.311.004 Acquisto attrezzature, veicoli, macchine	1'240.00		5'000.00		4'601.30	
820.311.005 Acquisto mobili, macchine, attrezzature - IVA -			1'000.00			
830.311.005 Acquisto mobili, macchine, attrezzature - IVA -	8'905.90		15'000.00		154.70	
200.311.006 Acquisto tavoli per manifestazioni					3'160.00	
600.311.007 Acquisto apparecchio radar			10'000.00			
200.311.008 Acquisto di coperture per manifestazioni esterne	11'013.20				14'661.60	
200.311.009 Sviluppo sito internet					7'618.10	
200.311.010 Acquisto pista acrobatica					21'793.30	
200.311.011 Acquisto materiale diverso per manifestazioni	25'334.75					
311 Acquisto mobili, macchine, veicoli e attrezzature	135'913.85		135'000.00		100'009.80	
312 Acqua, energia e combustibili						
002.312.000 Spese di riscaldamento	3'145.75		8'000.00		2'898.50	
101.312.000 Spese di riscaldamento	17'165.55		16'000.00		19'332.55	
121.312.000 Spese di riscaldamento	28'935.10		24'000.00		29'523.45	
720.312.000 Spese di riscaldamento			3'500.00		5'219.80	
002.312.001 Consumo acqua potabile	930.95		1'500.00		469.10	
101.312.001 Consumo acqua potabile	1'446.55		2'500.00		1'180.60	
121.312.001 Consumo acqua potabile	1'566.40		3'000.00		1'772.45	
210.312.001 Consumo acqua potabile	50.00		300.00		2'779.35	
216.312.001 Consumo acqua potabile	450.95		400.00		333.80	
720.312.001 Consumo acqua potabile	222.50		1'000.00		237.75	
850.312.001 Consumo acqua potabile	435.20		850.00		336.90	
630.312.002 Costi d'illuminazione, energia e riscaldamento	62.05		400.00		452.45	
850.312.002 Costi d'illuminazione, energia e riscaldamento	2'444.20		3'200.00		2'656.65	
740.312.003 Illuminazione pubblica	64'073.60		78'000.00		76'232.05	
002.312.004 Costi d'illuminazione	7'730.45		8'000.00		4'990.40	
101.312.004 Costi d'illuminazione	5'256.20		5'500.00		4'576.45	
121.312.004 Costi d'illuminazione	8'073.65		8'000.00		9'060.10	
210.312.004 Costi d'illuminazione	1'082.95		500.00		494.80	



CONSUNTIVO GESTIONE CORRENTE 2009

Conto	CONSUNTIVO 2009		PREVENTIVO 2009		CONSUNTIVO 2008	
	Uscite	Entrate	Uscite	Entrate	Uscite	Entrate
3 SPESE CORRENTI						
312 Acqua, energia e combustibili						
216.312.004 Costi d'illuminazione	131.60		150.00		102.40	
720.312.004 Costi d'illuminazione	1'279.20		1'700.00		1'263.05	
312 Acqua, energia e combustibili	144'482.85		166'500.00		163'912.60	
313 Materiale di consumo						
002.313.001 Materiale di pulizia, igienico	1'210.65		2'000.00		773.80	
101.313.001 Materiale di pulizia, igienico	2'796.50		3'500.00		2'579.40	
121.313.001 Materiale di pulizia, igienico	9'488.15		7'000.00		9'221.75	
720.313.001 Materiale di pulizia, igienico	779.20		900.00			
850.313.001 Materiale di pulizia, igienico	3'583.00		3'500.00		5'361.40	
101.313.002 Acquisto prodotti alimentari	52'942.10		69'000.00		56'782.10	
002.313.003 Acquisto materiali manutenzione immobili	444.50		1'000.00		2'370.00	
101.313.003 Acquisto materiali manutenzione immobili	2'516.60		3'000.00		4'547.80	
121.313.003 Acquisto materiali manutenzione immobili	12'183.95		5'000.00		7'355.50	
210.313.003 Acquisto materiali manutenzione immobili	1'328.00		5'000.00		3'018.40	
214.313.003 Acquisto materiali manutenzione immobili	61.00		2'000.00			
216.313.003 Acquisto materiali manutenzione immobili	5'338.30		5'000.00		5'131.95	
720.313.003 Acquisto materiali manutenzione immobili	8'629.50		10'000.00		7'941.25	
850.313.003 Acquisto materiali manutenzione immobili	599.00		2'000.00		1'004.60	
101.313.004 Materiale cancelleria e consumo			500.00			
121.313.004 Materiale cancelleria e consumo	3'911.85		2'000.00		1'260.50	
101.313.005 Materiale sanitario e medicinali	120.65		200.00		185.15	
121.313.005 Materiale sanitario e medicinali	862.55		1'000.00		260.95	
720.313.005 Materiale sanitario e medicinali			200.00			
101.313.006 Spese carburante	3'132.80		3'000.00		3'010.75	
720.313.006 Spese carburante	11'486.35		21'000.00		19'480.10	
000.313.007 Altro materiale di consumo			500.00			
002.313.007 Altro materiale di consumo			1'000.00		11.00	
720.313.007 Altro materiale di consumo	15'148.50		13'000.00		19'053.95	
740.313.007 Altro materiale di consumo			2'000.00			
850.313.007 Altro materiale di consumo	155.40		1'000.00		229.00	
740.313.008 Acquisto sale antigelo e ghiaietto	9'741.00		7'000.00		2'087.50	
740.313.009 Materiale numerazioni case e denominazioni str	774.00		5'000.00		822.65	
740.313.010 Vernice per segnaletica stradale	316.00		3'000.00		1'503.00	
740.313.011 Acquisto lampade stradali			15'000.00			
830.313.012 Altro materiale di consumo -IVA-	3'941.55		4'000.00		2'169.45	
800.313.014 Prodotti Flavescenza			200.00			
313 Materiale di consumo	151'491.10		198'500.00		156'161.95	
314 Manutenzione stabili e strutture						
002.314.000 Manutenzione stabili e strutture	24'308.45		25'000.00		11'765.20	
101.314.000 Manutenzione stabili e strutture	15'026.95		60'000.00		30'534.25	
121.314.000 Manutenzione stabili e strutture	50'727.70		40'000.00		32'841.40	
210.314.000 Manutenzione stabili e strutture	20'073.55		80'000.00		26'803.15	
630.314.000 Manutenzione stabili e strutture			11'000.00		19'238.40	
720.314.000 Manutenzione stabili e strutture	6'695.00		20'000.00		947.45	
850.314.000 Manutenzione stabili e strutture	13'262.00		40'000.00		29'246.50	
740.314.001 Manutenzione strade, piazze, posteggi e rotonde	50'663.95		80'000.00		35'174.25	
740.314.004 Manutenzione impianti illuminazione	6'084.15		15'000.00		11'235.30	
820.314.006 Manutenzione canalizzazioni	38'943.30		40'000.00		16'679.30	



CONSUNTIVO GESTIONE CORRENTE 2009

Conto	CONSUNTIVO 2009		PREVENTIVO 2009		CONSUNTIVO 2008	
	Uscite	Entrate	Uscite	Entrate	Uscite	Entrate
3 SPESE CORRENTI						
314 Manutenzione stabili e strutture						
830.314.007 Manutenzione argini	34'436.15		31'000.00		46'623.80	
216.314.009 Manutenzione giardini, parchi, sentieri	1'557.00		25'000.00		1'071.00	
210.314.011 Nuova irrigazione campi da tennis	25'300.00					
314 Manutenzione stabili e strutture	287'078.20		467'000.00		262'160.00	
315 Manutenzione mobili, macchine, veicoli e attrezzi.						
101.315.001 Manutenzione veicoli	5'567.40		2'000.00		1'524.20	
720.315.001 Manutenzione veicoli	31'782.35		30'000.00		22'978.20	
002.315.002 Centro elaborazione dati	59'677.75		60'000.00		58'726.80	
002.315.003 Manutenzioni mobili, macchine, attrezzature	4'323.30		2'000.00		4'110.55	
101.315.003 Manutenzioni mobili, macchine, attrezzature	3'071.80		4'000.00		4'304.25	
121.315.003 Manutenzioni mobili, macchine, attrezzature	3'602.00		5'000.00		3'299.35	
630.315.003 Manutenzioni mobili, macchine, attrezzature	262.80		500.00		1'192.00	
700.315.003 Manutenzioni mobili, macchine, attrezzature	22'633.05		13'000.00		13'917.35	
720.315.003 Manutenzioni mobili, macchine, attrezzature	11'921.75		10'000.00		25'676.00	
820.315.005 Manutenzione apparecchi ed attrezzature -IVA-			2'000.00			
830.315.005 Manutenzione apparecchi ed attrezzature -IVA-	1'972.70		10'000.00		2'268.80	
740.315.006 Manutenzione parchimetri	3'505.50		2'000.00		1'050.00	
315 Manutenzione mobili, macchine, veicoli e attrezzi	148'320.40		140'500.00		139'047.50	
316 Locazione affitti, noleggi e tasse d'utilizzazione						
101.316.000 Affitto stabile ex Cereghetti	15'000.00		15'000.00		15'000.00	
002.316.002 Locazione noleggi leasing	129.10		2'000.00		797.60	
121.316.002 Locazione noleggi leasing	2'676.00		5'000.00		3'858.75	
600.316.004 Noleggio radar			10'000.00		800.00	
214.316.007 Orti familiari	2'000.00		2'000.00		2'000.00	
002.316.009 Distributore bevande	3'654.10		3'000.00		2'882.80	
720.316.011 Noleggio scopatrice	33'991.70				20'000.00	
316 Locazione affitti, noleggi e tasse d'utilizzazione	57'450.90		37'000.00		45'339.15	
317 Rimborso spese						
001.317.000 Rimborso spese all'autorità	185.00		1'000.00		39.40	
002.317.001 Rimborso spese al personale	600.00		800.00		671.20	
122.317.001 Rimborso spese al personale			1'000.00		170.00	
600.317.001 Rimborso spese al personale	1'999.80		2'000.00		1'999.80	
700.317.001 Rimborso spese al personale	529.85		500.00		500.00	
720.317.001 Rimborso spese al personale	105.40		500.00		50.00	
100.317.002 Uscite di studio	448.70		2'000.00		600.00	
120.317.002 Uscite di studio	6'492.00		9'000.00		6'070.20	
120.317.004 Contributo comunale ai corsi sportivi	1'494.50		1'600.00		1'459.00	
120.317.005 Attività Culturali e progetti d'istituto	3'029.00		5'000.00		1'150.00	
122.317.007 Spese per vitto ed alloggio	18'163.25		21'000.00		13'440.45	
122.317.008 Spese uso impianti gite studio	6'130.90		4'000.00		401.00	
500.317.009 Rimborso spese ai tutori	4'674.15		500.00		465.25	
317 Rimborso spese	43'852.55		48'900.00		27'016.30	
318 Servizi ed onorari						
001.318.000 Spese ricevimenti e ricorrenze	12'883.40		30'000.00		20'489.10	
100.318.000 Spese ricevimenti e ricorrenze			500.00			
120.318.000 Spese ricevimenti e ricorrenze			1'000.00			
700.318.000 Spese ricevimenti e ricorrenze	233.85		500.00			



CONSUNTIVO GESTIONE CORRENTE 2009

Conto	CONSUNTIVO 2009		PREVENTIVO 2009		CONSUNTIVO 2008	
	Uscite	Entrate	Uscite	Entrate	Uscite	Entrate
3 SPESE CORRENTI						
318 Servizi ed onorari						
000.318.001 Spese affrancazioni postali	5'000.00		5'000.00		5'000.00	
002.318.001 Spese affrancazioni postali	30'125.95		30'000.00		32'202.55	
101.318.001 Spese affrancazioni postali			500.00			
121.318.001 Spese affrancazioni postali	763.05		800.00		510.25	
002.318.004 Tasse e diritti CCP	14'691.54		16'000.00		14'680.71	
600.318.005 Spese per pattugliatori scolastici	540.00		1'000.00		420.00	
002.318.006 Spese legali e esecutive	19'286.50		25'000.00		25'173.45	
002.318.007 Spese bancarie	627.70		1'000.00		729.65	
002.318.008 Onorari per consulenze e progetti	60'187.20		50'000.00		39'296.80	
700.318.008 Onorari per consulenze e progetti	9'580.00		25'000.00		1'183.60	
002.318.009 Assicurazione mobilio attrezzature	2'195.90		2'800.00		2'195.90	
101.318.009 Assicurazione mobilio attrezzature	968.95		1'300.00		968.95	
121.318.009 Assicurazione mobilio attrezzature	2'060.60		2'400.00		2'060.60	
700.318.009 Assicurazione mobilio attrezzature	953.30		1'100.00		953.30	
720.318.009 Assicurazione mobilio attrezzature	404.35		500.00		404.35	
850.318.009 Assicurazione mobilio attrezzature	47.40		60.00		47.40	
002.318.010 Assicurazione RC comune	15'559.25		16'000.00		14'786.90	
002.318.011 Assicurazione immobili	2'023.80		3'500.00		2'023.80	
101.318.011 Assicurazione immobili	1'888.80		2'300.00		1'888.80	
121.318.011 Assicurazione immobili	7'103.35		7'300.00		7'103.35	
210.318.011 Assicurazione immobili	1'349.15		1'800.00		1'349.15	
630.318.011 Assicurazione immobili			600.00			
720.318.011 Assicurazione immobili	640.85		1'000.00		640.85	
850.318.011 Assicurazione immobili	1'011.85		1'450.00		1'011.85	
101.318.012 Tasse circolazione veicoli	746.00		900.00		626.00	
720.318.012 Tasse circolazione veicoli	7'449.20		7'000.00		7'156.50	
101.318.013 Assicurazione veicoli	1'612.00		2'100.00		1'955.95	
720.318.013 Assicurazione veicoli	12'013.50		15'000.00		15'887.20	
610.318.014 Contributi AAP per idranti	5'000.00		5'000.00		5'000.00	
002.318.015 Onorari per revisione	5'380.00		5'400.00		4'784.00	
700.318.017 Pratiche e procedure giudiziarie			1'000.00		8'450.00	
700.318.018 Onorari ad avvocati e notai			1'000.00			
002.318.019 Quote sociali ad associazioni	5'339.85		6'000.00		5'669.45	
630.318.019 Quote sociali ad associazioni			100.00			
002.318.020 Franchigie assicurative			1'000.00			
720.318.020 Franchigie assicurative			500.00		500.00	
700.318.021 Onorari al geometra	59'944.10		40'000.00		36'337.30	
002.318.022 Tasse telefoniche	5'835.30		8'000.00		6'214.25	
101.318.022 Tasse telefoniche	1'517.15		1'600.00		1'457.20	
121.318.022 Tasse telefoniche	3'666.15		3'500.00		3'381.15	
630.318.022 Tasse telefoniche	278.25		300.00		327.75	
700.318.022 Tasse telefoniche	5'896.65		6'500.00		5'890.15	
720.318.022 Tasse telefoniche	983.55		1'400.00		1'079.80	
121.318.023 Trasporto allievi	37'134.85		40'000.00		34'676.70	
122.318.023 Trasporto allievi	3'970.00		3'100.00		2'150.00	
125.318.023 Trasporto allievi	742.00		1'200.00		980.00	
700.318.024 Tasse radio	336.00		800.00		336.00	
002.318.025 Tasse governative	586.00		2'000.00		360.00	
700.318.025 Tasse governative	552.25		1'000.00		417.00	
002.318.030 Altre prestazioni di terzi	1'291.20		3'000.00		2'589.05	



CONSUNTIVO GESTIONE CORRENTE 2009

Conto	CONSUNTIVO 2009		PREVENTIVO 2009		CONSUNTIVO 2008	
	Uscite	Entrate	Uscite	Entrate	Uscite	Entrate
3 SPESE CORRENTI						
318 Servizi ed onorari						
120.318.030 Altre prestazioni di terzi	451.30		1'500.00			
121.318.030 Altre prestazioni di terzi			1'000.00			
600.318.030 Altre prestazioni di terzi			1'000.00			
850.318.030 Altre prestazioni di terzi			3'000.00			
700.318.032 Onorari per esami di costruzione			1'000.00			
800.318.036 Servizio ispezione alimenti	100.00		200.00		100.00	
800.318.038 Spese per disinfezioni	1'771.00		1'000.00			
830.318.042 Contributo Consorzio manutenzione Arginature	5'800.00		20'000.00		28'869.20	
850.318.043 Spese per ricorrenze	850.00		1'500.00		833.00	
121.318.045 Tasse radiotelevisive	611.80		600.00		611.80	
830.318.046 Area di compostaggio	1'312.85		3'000.00		1'038.20	
002.318.047 Passaporti e carta d'identità	25'142.00		30'000.00		30'250.40	
600.318.048 Interventi Prosecur					18'241.20	
830.318.050 Eliminazione carcasse animali	3'455.95		2'400.00		2'286.30	
830.318.052 Smaltimento pneumatici	226.00		500.00		136.15	
830.318.053 Raccolta vegetali	48'278.70		50'000.00		31'221.25	
830.318.054 Raccolta ingombranti	29'791.60		34'000.00		25'218.60	
830.318.055 Raccolta e smaltimento vetro	16'964.65		18'000.00		16'114.70	
830.318.056 Raccolta urbani	132'429.75		125'000.00		125'305.45	
830.318.057 Raccolta e smaltimento carta	5'885.70		3'000.00		4'404.50	
830.318.058 Raccolta materiale vario	8'487.00		4'300.00		6'644.35	
830.318.059 Smaltimento ferro ed alluminio	2'430.00		2'200.00		2'295.00	
200.318.060 Morbio a teatro					5'100.00	
830.318.061 Raccolta PET	1'502.50		2'200.00		3'037.90	
830.318.062 Smaltimento Olii esausti	421.40				464.15	
200.318.063 Morbio al cinema	6'552.60				6'682.00	
200.318.065 Concerto di inizio avvento					3'000.00	
200.318.066 Spettacoli teatrali a Milano	9'172.65					
002.318.067 Spese per naturalizzazioni	600.00				900.00	
740.318.068 Servizio callaneve	1'770.00					
200.318.069 Filmato di Morbio Inferiore	76.30					
200.318.070 Visita al Ballenberg	4'587.65					
200.318.071 Morbio all'opera	10'189.00					
200.318.072 Spettacolo Oddio Mamma	2'363.25					
318 Servizi ed onorari	671'624.39		691'210.00		634'100.91	
319 Altre spese per beni e servizi						
740.319.050 Altre spese per beni e servizi			500.00			
319 Altre spese per beni e servizi			500.00			
31 Spese per beni e servizi	1'751'308.64		2'024'710.00		1'642'635.31	
321 Interessi passivi per debiti a breve scadenza						
930.321.000 Interessi C/C banca			30'000.00			
321 Interessi passivi per debiti a breve scadenza			30'000.00			
322 Interessi passivi per debiti media/lunga scadenza						
930.322.021 Raiffeisen 10676.75-06.03.2007-06.03.2017	117'205.00		117'300.00		117'205.00	
930.322.024 Raiffeisen 10676.69/1 - 30.11.2004 - 29.11.2009	165'601.65		167'000.00		159'815.00	
930.322.025 UBS 236-343468.90K 13.03.06-13.03.14	84'406.25		84'500.00		84'637.50	
930.322.026 Raiffeisen 10676.13 30.11.2009-29.11.2017	15'190.00					



CONSUNTIVO GESTIONE CORRENTE 2009

Conto	CONSUNTIVO 2009		PREVENTIVO 2009		CONSUNTIVO 2008	
	Uscite	Entrate	Uscite	Entrate	Uscite	Entrate
3 SPESE CORRENTI						
322 Interessi passivi per debiti media/lunga scadenza						
930.322.050 Interessi nuovi prestiti			20'000.00			
322 Interessi passivi per debiti media/lunga scadenz	382'402.90		388'800.00		361'657.50	
329 Altri interessi passivi						
930.329.001 Interessi remuneratori su imposte	34'162.45		50'000.00		44'862.25	
930.329.002 Altri interessi passivi	259.05		89'309.00		4'616.75	
329 Altri interessi passivi	34'421.50		139'309.00		49'479.00	
32 Interessi passivi	416'824.40		558'109.00		411'136.50	
330 Ammortamenti su beni patrimoniali						
900.330.000 Condoni, abbandoni e ACB	75'352.90		100'000.00		59'012.00	
830.330.003 Condoni abbandoni -RAR-	4'063.75		6'000.00		2'650.95	
820.330.004 Condoni abbandoni -USF-			100.00			
330 Ammortamenti su beni patrimoniali	79'416.65		106'100.00		61'662.95	
331 Ammortamenti ordinari						
970.331.000 Ammortamenti sostanza ammortizzabile LOC 15	1'537'699.35		1'612'628.00			
970.331.001 Terreno asilo Mesana					1'173.60	
970.331.002 Acquisto MQ.1056 particella 522					465.75	
970.331.100 Ammortamenti sul valore iniziale LOC 158 cpv3	88'712.85		98'557.00			
970.331.102 Asfaltatura economica 3° periodo					1'089.35	
970.331.105 Formazione camera deposito Breggia					2'057.30	
970.331.106 Pavimentazione economica 4° periodo					1'149.75	
970.331.118 Pavimentazione economica 7° periodo					2'181.60	
970.331.120 Pavimentazione economica tratti strade comunali					2'211.90	
970.331.121 1° Lotto sistemazione viaria paese					6'316.80	
970.331.122 Rifacimento parziale sedime strada Balbio					15'798.60	
970.331.123 Allargamento strada quartiere Lischee					2'542.80	
970.331.124 Allargamento strada quartiere Guicc					6'800.45	
970.331.126 Strada di raccordo Pascuritt					40'586.45	
970.331.127 Sagrato San Giorgio					2'287.10	
970.331.128 Posteggio Fontanella acquisto mappale 629					2'698.75	
970.331.129 Posteggio Balbio acquisto mappale 803					1'828.30	
970.331.131 Formazione posteggio zona Fontanella					6'354.05	
970.331.132 Selciato sagrato chiesa Sta Maria					2'412.95	
970.331.134 Posteggio mappale 359 località Funtì					5'164.30	
970.331.139 Risanamento aree pericolo Murnerei					3'086.55	
970.331.141 Posteggio 1723 e acquisto terreno					22'089.85	
970.331.142 Illuminazione pubblica Pascuritt					896.95	
970.331.145 Sistemazione strada comunale Serfontana/Ghite					22'568.70	
970.331.146 Illuminazione pubblica reta viaria Serfontana					2'970.50	
970.331.147 Illuminazione pubblica strada cantonale Ghitello					2'400.75	
970.331.148 Illuminazione pubblica Vigna Campo					11'588.60	
970.331.152 Ristrutturazione strada via Arco					2'436.15	
970.331.159 Interventi via Comacini					1'661.70	
970.331.160 Illuminazione marciapiede viale Breggia					1'222.35	
970.331.162 Illuminazione Sta Lucia					11'471.95	
970.331.163 Illuminazione percorso pedonale via Vela					1'432.40	
970.331.165 Rifacimento parte alta Balbio					21'756.40	
970.331.168 Illuminazione alta Balbio					1'798.50	



CONSUNTIVO GESTIONE CORRENTE 2009

Conto	CONSUNTIVO 2009		PREVENTIVO 2009		CONSUNTIVO 2008	
	Uscite	Entrate	Uscite	Entrate	Uscite	Entrate
<u>3 SPESE CORRENTI</u>						
331 Ammortamenti ordinari						
970.331.171 Illuminazione via Chiesa (via Prevedina)					963.10	
970.331.172 Pavimentazione piazzale Viagnacampo					1'095.25	
970.331.176 Illuminazione pubblica via Comacini					1'696.35	
970.331.178 Illuminazione pubblica via Chiesa					3'277.35	
970.331.179 Illuminazione via Vela					1'762.30	
970.331.180 Illuminazione via Comacini Rotonda Sta Lucia/S					2'098.15	
970.331.182 Strada via Balbio mappale 849					7'562.10	
970.331.184 Pavimentazione viale cimitero					4'788.35	
970.331.187 Pavimentazione Via Bellavista					1'840.40	
970.331.188 Pavimentazione via Vacallo					1'695.30	
970.331.191 Sistemazione Via Bellavista incrocio Via Valle M					1'832.40	
970.331.192 Incrocio Via Balbio / Via Vela presso ex Stabile					1'340.90	
970.331.193 Illuminazione Via Prevedina					2'043.25	
970.331.195 Rifacimento intonaco muro interno cimitero					1'995.00	
970.331.198 Migliorie Stradali e moderazione in via dei Fiori					2'537.05	
970.331.199 Sistemazione stradale Via Ri-Via Funti					4'554.95	
970.331.209 Canalizzazione Fontanella					2'856.95	
970.331.219 Canalizzazione Via Vela (allacciamenti privati)					1'673.60	
970.331.220 Risanamento collettore Loegh					4'926.90	
970.331.221 Canalizzazione Serfontana					3'188.45	
970.331.222 Progettazione canalizzazione Via Vela					1'710.15	
970.331.223 Risanamento Vignacampo					843.20	
970.331.226 Canalizzazione via Arco					1'064.55	
970.331.228 Piano generale acque PGS					1'390.25	
970.331.229 Canalizzazione Sta Lucia					900.60	
970.331.232 Canalizzazione via Vela					2'335.30	
970.331.234 Fognatura Sta Lucia/San Giorgio					1'701.55	
970.331.235 Canalizzazione Scalinata dei Silva					2'011.40	
970.331.237 Fognatura parte intermedia via Balbio					3'967.15	
970.331.240 Fognatura San Giorgio/Lischie					2'129.90	
970.331.241 Fognatura strada laterale Balbio					10'421.20	
970.331.242 Fognatura via Balbio mappale 849					10'760.25	
970.331.247 Canalizzazione Contrada dei Silva (zona nucleo)					2'759.25	
970.331.248 Fognatura Via dei Fiori					5'662.55	
970.331.250 Candelabri Via Bellavista					1'614.00	
970.331.251 Rotonda Serfontana					1'551.35	
970.331.301 Centro scolastico San Giorgio					70'166.75	
970.331.304 Sistemazione ed arredo palazzo comunale					5'305.15	
970.331.306 Ampliamento e sistemazione cimitero					70'272.30	
970.331.307 Centro sportivo acquisto mappale 642					16'796.75	
970.331.308 Centro sportivo acquisto mappale 648					32'089.70	
970.331.309 Centro sportivo acquisto mappale 641					11'394.15	
970.331.310 Centro sportivo acquisto mappale 649					25'647.15	
970.331.311 Terreno parco giochi Balbio					6'717.50	
970.331.312 Centro sportivo acquisto mappale 644					4'109.70	
970.331.313 Centro sportivo acquisto mappale 658					12'989.60	
970.331.314 Acquisto/permuta mappale 665 magazzino					13'251.50	
970.331.315 Ampliamento cimitero acquisto mappale 1039					8'019.30	
970.331.319 Parco giochi posteggi Balbio					11'201.20	
970.331.320 Risanamento edificio scuola materna					3'116.30	
970.331.322 Parco giochi mappale 72					7'229.35	



CONSUNTIVO GESTIONE CORRENTE 2009

Conto	CONSUNTIVO 2009		PREVENTIVO 2009		CONSUNTIVO 2008	
	Uscite	Entrate	Uscite	Entrate	Uscite	Entrate
3 SPESE CORRENTI						
331 Ammortamenti ordinari						
970.331.324 Centro sportivo Lischee 1. tappa					41'792.00	
970.331.325 Acquisto particella 661 zona Strambino					45'323.20	
970.331.326 Perizia centro sportivo					2'529.55	
970.331.327 Opere risanamento centro scolastico San Giorgi					15'424.75	
970.331.329 Acquisto infrastrutture tennis					13'756.90	
970.331.331 Centro sportivo acquisto mappale 653					2'079.00	
970.331.332 Sostituzione caldaia e risanamento centrale ter					3'250.25	
970.331.333 Opere sistemazioni interne/esterne SE					1'022.50	
970.331.336 Progettazione 2° sede scuola dell'infanzia					1'964.05	
970.331.337 Impianto fotovoltaico SE					1'138.00	
970.331.339 Riattazione fontanile pubblico località Funti					2'133.50	
970.331.343 Orti familiari					1'355.30	
970.331.344 Ricostruzione casa comunale					210'597.90	
970.331.346 Esumazione campo A					1'606.05	
970.331.348 Risanamento stabile scuole comunali					81'382.10	
970.331.349 Modifica accesso e sist. area verde C.S.					5'591.10	
970.331.350 Sistemazione di via Lischee					13'423.05	
970.331.353 Rifacimento tetto magazzino comunale					4'850.20	
970.331.354 Sistemazione cedimenti campo in duro					5'358.85	
970.331.357 Scuole elementari rifacimento tappa serramenti					11'996.25	
970.331.358 Parco giochi Balbio					1'499.10	
970.331.530 Mappa catastale					3'743.25	
970.331.536 Automezzi					11'237.35	
970.331.538 Sostituzione caldaia scuole comunali					12'316.55	
970.331.539 Macchina spazzatrice					7'319.75	
970.331.540 Furgone Renault Trafic					10'444.80	
970.331.541 Pulmino trasporto allievi					5'825.85	
970.331.542 Veicolo Piaggio					9'881.60	
970.331.543 Segnaletica Via S. Francini					3'154.65	
970.331.544 Archivio storico					2'400.00	
970.331.545 Alzabare					3'645.65	
970.331.546 Attrezzature d'esercizio e arredamento casa co					65'091.95	
970.331.547 Nuova caldaia asilo Mesana					4'999.95	
970.331.549 Struttura informatica					4'051.35	
970.331.550 Potenziamento automezzi comunali					49'638.00	
970.331.552 Libro fotografico					3'797.10	
970.331.553 Misure antincendio scuole elementari					8'580.40	
970.331.811 Finanziamento autosilo OBV					4'513.95	
970.331.812 Contributo strada cantonale Polenta Ghitello					83'337.40	
970.331.814 Contributo cantonale rotonda San Giorgio					13'253.45	
970.331.815 Contributo rotonda Sta Lucia					68'299.90	
970.331.816 Contributo rotonda Kennedy					4'390.45	
970.331.817 Contributo Sta Lucia/San Giorgio					55'658.75	
970.331.818 Contributo PUC-PB					18'970.40	
970.331.821 Contributo consorzio depurazione					17'317.60	
970.331.822 Marciapiede viale Breggia					9'514.30	
970.331.823 Contributo consorzio P.C.					17'215.80	
970.331.824 Impianti PCi Genestrerio e Rancate					11'709.85	
970.331.826 Contributo restauro Basilica					17'107.65	
970.331.827 Pista del ghiaccio					25'358.65	



CONSUNTIVO GESTIONE CORRENTE 2009

Conto	CONSUNTIVO 2009		PREVENTIVO 2009		CONSUNTIVO 2008	
	Uscite	Entrate	Uscite	Entrate	Uscite	Entrate
3 SPESE CORRENTI						
331 Ammortamenti ordinari						
970.331.828 Stand di Tiro Rovaqina					8'180.10	
970.331.829 Contributo Servizio medico dentario regionale					4'529.85	
970.331.941 Piano regolatore					63'461.15	
970.331.942 Studio risanamento scuole elementari					10'459.30	
970.331.943 Progettazione casa comunale					9'833.15	
970.331.944 Studio risanamento palestra scuole comunali					5'094.00	
331 Ammortamenti ordinari	1'626'412.20		1'711'185.00		1'735'765.80	
332 Ammortamenti supplementari						
970.332.000 Ammortamenti straordinari	230'558.00		230'558.00			
970.332.324 Centro sportivo Lischee 1° tappa					230'000.00	
332 Ammortamenti supplementari	230'558.00		230'558.00		230'000.00	
33 Ammortamenti	1'936'386.85		2'047'843.00		2'027'428.75	
351 Rimborsi a Cantoni						
125.351.010 Contributo medico scolastico	1'080.00		4'500.00		1'400.00	
351 Rimborsi a Cantoni	1'080.00		4'500.00		1'400.00	
352 Rimborsi a Comuni e Consorzi Comunali						
600.352.002 Interventi polizia Chiasso	344'307.80		210'000.00		177'800.35	
120.352.003 Tasse frequenza se fuori comune	5'520.00		5'000.00		3'500.00	
200.352.004 Rimborso spese attività sportive			2'000.00			
610.352.005 Contributo corpo pompieri Chiasso	96'000.00		90'000.00		46'295.00	
630.352.006 Partecipazione al consorzio ente PC	50'110.05		90'000.00		75'198.10	
820.352.007 Contributo consorzio depurazione acque	247'932.35		345'000.00		225'665.85	
830.352.008 Nettezza urbana - deposito	327'178.50		350'000.00		334'973.05	
100.352.009 Tassa frequenza S.I. fuori comune	1'800.00		2'400.00		600.00	
120.352.011 Rimborso stipendi docenti ad altri comuni	15'236.80		30'000.00		4'938.10	
500.352.012 Autorità tutoria regionalizzata	31'015.25		30'000.00		27'294.05	
830.352.013 Smaltimento verde	44'001.85		40'000.00		36'142.05	
352 Rimborsi a Comuni e Consorzi Comunali	1'163'102.60		1'194'400.00		932'406.55	
35 Rimborsi ad enti pubblici	1'164'182.60		1'198'900.00		933'806.55	
361 Contributi a Cantoni						
125.361.000 Contributo al cantone profilassi dentaria	19'974.55		20'000.00		17'435.00	
500.361.001 Contributo al cantone AVS/AI/CM/PC	911'497.30		900'000.00		954'543.35	
500.361.002 Provvedimenti di protezione Lfam	30'260.00		30'000.00		29'421.00	
500.361.003 Contributo al cantone assistenza sociale	244'787.90		210'000.00		168'336.83	
500.361.005 Contributo al cantone comunità tariffale	16'906.00		18'000.00		16'978.00	
900.361.009 Contributo al fondo di perequazione	32'091.00		33'000.00		36'346.00	
500.361.010 Contributo al cantone linea circolare	109'800.00		125'000.00		77'652.00	
125.361.011 Contributo al cantone cure dentarie	7'015.00		10'000.00		8'000.00	
500.361.012 Trasporto pubblico cantonale	127'597.00		100'000.00		21'632.00	
720.361.014 Contributo al cantone licenze edilizie	11'628.90					
361 Contributi a Cantoni	1'511'557.65		1'446'000.00		1'330'344.18	
362 Contributi a Comuni e Consorzi comunali						
400.362.000 Contributo all'ente turistico	842.00		1'000.00		754.60	
740.362.003 Commissione regionale trasporti	3'151.50		8'000.00		4'954.40	
400.362.004 Parco del Breggia - PUC/PB	13'720.00		13'720.00		13'720.00	



CONSUNTIVO GESTIONE CORRENTE 2009

Conto	CONSUNTIVO 2009		PREVENTIVO 2009		CONSUNTIVO 2008	
	Uscite	Entrate	Uscite	Entrate	Uscite	Entrate
3 SPESE CORRENTI						
362 Contributi a Comuni e Consorzi comunali						
300.362.005 Obbligo legato Canturio	20.00		20.00		20.00	
300.362.006 Obbligo legato Balerna	50.00		50.00		50.00	
300.362.007 Parrocchia pane san Giorgio	600.00		600.00		600.00	
300.362.008 Contributo per l'organista	500.00		500.00		500.00	
300.362.009 Altri contributi	500.00		1'000.00		500.00	
500.362.011 Contributo per anziani ospiti di altri istituti	491'281.25		530'000.00		448'933.90	
300.362.012 Contributo alla parrocchia	46'213.00		45'500.00		45'530.00	
362 Contributi a Comuni e Consorzi comunali	556'877.75		600'390.00		515'562.90	
365 Contributi a Istituzioni private						
200.365.002 Contributi alle società culturali e sportive	44'458.00		35'000.00		43'850.00	
200.365.003 Contributi per manifestazioni comunali	3'567.80		20'000.00		6'068.90	
400.365.005 Contributi condotta veterinaria			150.00			
500.365.006 Contributi ad associazioni a carattere sociale	4'200.00		5'000.00		1'500.00	
500.365.008 Contributo casa riposo San Rocco	508'902.00		430'000.00		434'665.00	
500.365.009 Anziani ospiti in altri istituti	10'122.00		20'000.00		18'000.00	
630.365.010 Contributo tiro obbligatorio	1'190.00		3'000.00		935.00	
800.365.011 Servizio autoambulanza Mendrisiotto	96'611.10		88'000.00		98'085.70	
500.365.015 Contributi per il SACD	187'501.35		210'000.00		185'615.80	
500.365.016 Contributi per i servizi d'appoggio	72'198.10		75'000.00		73'542.65	
500.365.017 Servizio medico dentario regionale	5'522.05		8'000.00		1'000.00	
200.365.020 Contributo ai gruppi politici	11'760.00		12'000.00		12'000.00	
500.365.021 Contributo legge famiglie	30'256.00		28'000.00		29'422.00	
200.365.022 Contributo al tennis club come da convenzione	30'000.00		30'000.00		30'000.00	
200.365.023 Contributo al FC Morbio come da convenzione	95'000.00		95'000.00		95'000.00	
200.365.024 Contributo alla civica filarmonica come da conve	15'000.00		15'000.00		15'000.00	
365 Contributi a Istituzioni private	1'116'288.40		1'074'150.00		1'044'685.05	
366 Economie private						
150.366.000 Contributo ricorrente scuola media	20'625.00		24'000.00		20'755.00	
124.366.001 Contributo per attività sportive			250.00			
500.366.004 Contributo partecipazione colonie	1'300.00		2'000.00		2'500.00	
500.366.005 Contributo solidarietà nazionale			1'000.00			
215.366.007 Contributo entrata impianti sportivi Chiasso	11'340.00		11'200.00		11'082.50	
150.366.008 Contributo scuola media	750.00		2'000.00		943.00	
500.366.009 Abbonamenti autolinea anziani	1'225.00		1'000.00		1'215.00	
500.366.012 Iniziative terza età	25'520.30		23'000.00		23'800.20	
500.366.014 Carta giornaliera	30'095.00		28'000.00		18'000.00	
215.366.015 Contributo parco acquatico	24'675.85		24'500.00		24'115.50	
150.366.016 Trasporto allievi scuola media	36'698.45		43'000.00		40'060.65	
214.366.017 Contributo comunale	1'500.00		1'500.00		1'500.00	
500.366.019 Abbonamenti Arcobaleno	13'594.80		10'000.00		10'369.30	
366 Economie private	167'324.40		171'450.00		154'341.15	
36 Contributi propri	3'352'048.20		3'291'990.00		3'044'933.28	
380 Accantonamenti manutenzioni straordinarie canaliz						
820.380.000 Accantonamento manutenzione straord. canalizz	20'000.00		20'000.00		20'000.00	
380 Accantonamenti manutenzioni straordinarie can	20'000.00		20'000.00		20'000.00	
382 Contributi sostitutivi per posteggi						



CONSUNTIVO GESTIONE CORRENTE 2009

Conto	CONSUNTIVO 2009		PREVENTIVO 2009		CONSUNTIVO 2008	
	Uscite	Entrate	Uscite	Entrate	Uscite	Entrate
3 SPESE CORRENTI						
382 Contributi sostitutivi per posteggi						
740.382.000 Contributi sostitutivi per posteggi	22'605.00		5'000.00		52'745.00	
382 Contributi sostitutivi per posteggi	22'605.00		5'000.00		52'745.00	
383 Contributi sostitutivi rifugi PC						
630.383.000 Versamenti contributi sostitutivi rifugi	76'940.00		30'000.00		53'615.00	
383 Contributi sostitutivi rifugi PC	76'940.00		30'000.00		53'615.00	
38 Versamenti a finanziamenti speciali	119'545.00		55'000.00		126'360.00	
390 Addebiti interni						
000.390.000 Addebito spese per il personale	15'000.00		15'000.00		15'000.00	
740.390.000 Addebito spese per il personale	100'000.00		100'000.00		100'000.00	
820.390.000 Addebito spese per il personale	10'000.00		10'000.00		10'000.00	
830.390.000 Addebito spese per il personale	70'000.00		70'000.00		70'000.00	
850.390.000 Addebito spese per il personale	25'000.00		25'000.00		25'000.00	
002.390.001 Tassa d'uso canalizzazioni	225.95		400.00		254.35	
101.390.001 Tassa d'uso canalizzazioni	632.05		800.00		709.55	
121.390.001 Tassa d'uso canalizzazioni	821.20		1'050.00		787.65	
210.390.001 Tassa d'uso canalizzazioni			50.00			
216.390.001 Tassa d'uso canalizzazioni	26.90		200.00		26.90	
720.390.001 Tassa d'uso canalizzazioni	123.95		200.00		143.75	
850.390.001 Tassa d'uso canalizzazioni	155.80		300.00		179.25	
390 Addebiti interni	221'985.85		223'000.00		222'101.45	
39 Addebiti interni	221'985.85		223'000.00		222'101.45	



CONSUNTIVO GESTIONE CORRENTE 2009

Conto	CONSUNTIVO 2009		PREVENTIVO 2009		CONSUNTIVO 2008	
	Uscite	Entrate	Uscite	Entrate	Uscite	Entrate
4 RICAVI CORRENTI						
400 Imposte sul reddito e sulla sostanza						
900.400.000 Gettito persone fisiche		7'300'000.00				7'000'000.00
900.400.001 Sopravvenienze attive		1'065'261.15		400'000.00		611'689.55
900.400.004 Imposte alla fonte e dimoranti		631'573.30		600'000.00		792'822.50
400 Imposte sul reddito e sulla sostanza		8'996'834.45		1'000'000.00		8'404'512.05
401 Imposte sull'utile e sul capitale						
900.401.000 Gettito persone giuridiche		650'000.00				700'000.00
401 Imposte sull'utile e sul capitale		650'000.00				700'000.00
402 Imposte immobiliari						
900.402.000 Imposta immobiliare		430'000.00				430'000.00
402 Imposte immobiliari		430'000.00				430'000.00
403 Imposte speciali sul reddito della sostanza						
900.403.000 Imposte speciali		232'101.10		200'000.00		242'139.60
403 Imposte speciali sul reddito della sostanza		232'101.10		200'000.00		242'139.60
40 Imposte		10'308'935.55		1'200'000.00		9'776'651.65
410 Regalie e concessioni						
600.410.000 Tasse permessi prolungamento orario		150.00		100.00		120.00
900.410.003 Ristorno per vendita energia		409'876.87		430'000.00		441'575.70
900.410.004 Ristorno per vendita gas		298.05		400.00		814.20
900.410.005 Ristorno Swissgrid		20'000.00				
410 Regalie e concessioni		430'324.92		430'500.00		442'509.90
41 Regalie e concessioni		430'324.92		430'500.00		442'509.90
420 Interessi da Banche						
930.420.000 Interessi C/C banca - posta		14'019.60		6'000.00		35'961.95
420 Interessi da Banche		14'019.60		6'000.00		35'961.95
421 Interessi su crediti						
930.421.000 Interessi C/C comune-AAP		18'608.10		15'000.00		9'000.15
930.421.004 Interessi dilazioni crediti		96'903.35		80'000.00		95'362.70
930.421.005 Altri interessi C/C		177.30		1'000.00		42.80
421 Interessi su crediti		115'688.75		96'000.00		104'405.65
427 Redditi immobili dei beni amministrativi						
121.427.000 Affitto strutture sportive		5'150.00				2'060.00
630.427.002 Affitto rifugio pubblico PCi				100.00		
700.427.003 Affitto occupazione area pubblica		8'336.65		1'000.00		2'550.00
214.427.004 Affitto orti		3'980.00		6'000.00		5'280.00
101.427.005 Affitto appartamento casa materna		6'000.00		6'000.00		6'000.00
740.427.006 Parchimetri e posteggi		75'996.20		77'000.00		78'337.30
427 Redditi immobili dei beni amministrativi		99'462.85		90'100.00		94'227.30
429 Altri redditi della sostanza						
720.429.000 Noleggi veicoli e attrezzature		20'639.50		21'000.00		20'513.20
429 Altri redditi della sostanza		20'639.50		21'000.00		20'513.20



CONSUNTIVO GESTIONE CORRENTE 2009

Conto	CONSUNTIVO 2009		PREVENTIVO 2009		CONSUNTIVO 2008	
	Uscite	Entrate	Uscite	Entrate	Uscite	Entrate
4 RICAVI CORRENTI						
42 Reddito della sostanza		249'810.70		213'100.00		255'108.10
430 Tasse d'esenzione						
740.430.000 Contributi sostitutivi per posteggi		22'605.00		5'000.00		52'745.00
630.430.001 Contributi sostitutivi per rifugi PCi		76'940.00		30'000.00		53'615.00
430 Tasse d'esenzione		99'545.00		35'000.00		106'360.00
431 Tasse per servizi amministrativi						
002.431.000 Tasse di cancelleria		21'724.05		25'000.00		18'990.75
002.431.001 Tasse carte d'identità e passaporti		38'726.00		45'000.00		45'058.00
700.431.002 Tasse approvazioni progetti		34'983.50		20'000.00		32'739.90
002.431.003 Tasse di naturalizzazione		3'980.00		5'000.00		4'580.00
700.431.004 Tasse licenze abitabilità		1'896.55		2'500.00		2'394.45
700.431.005 Tasse diverse		14'170.00		6'000.00		4'092.00
002.431.006 Tasse sollecitazioni e diffide		5'770.10		5'000.00		4'450.00
700.431.007 Tasse processuali				100.00		
700.431.008 Tasse per esami di costruzione				100.00		
820.431.010 Tasse diffide e diverse -USF-		92.90		100.00		65.05
830.431.011 Tasse diffide e diverse -RAR-		1'105.95		800.00		613.35
431 Tasse per servizi amministrativi		122'449.05		109'600.00		112'983.50
432 Partecipazione a spese di refezione						
101.432.000 Refezione		46'762.50		49'000.00		48'168.40
432 Partecipazione a spese di refezione		46'762.50		49'000.00		48'168.40
433 Tasse scolastiche						
122.433.000 Rimborso dalle famiglie		7'810.00		8'500.00		4'140.00
120.433.001 Contributo famiglie SE fuori comune				3'000.00		2'100.00
100.433.002 Rimborso famiglie SI fuori comune				300.00		
100.433.003 Contributo manifestazioni annuali				3'000.00		
120.433.003 Contributo manifestazioni annuali				2'000.00		
433 Tasse scolastiche		7'810.00		16'800.00		6'240.00
434 Altre tasse d'utilizzazione e servizi						
700.434.000 Tasse per aggiornamento catastale		31'830.15		27'000.00		29'782.40
700.434.001 Proventi pesa pubblica		20.00		100.00		56.00
820.434.003 Tasse d'uso per canalizzazioni		306'945.25		330'000.00		313'297.55
820.434.004 Tasse allacciamento canalizzazioni		8'500.00		5'000.00		8'000.00
830.434.005 Tassa raccolta rifiuti		440'782.45		440'000.00		442'974.15
850.434.006 Tasse cimitero		18'100.00		15'000.00		38'900.00
434 Altre tasse d'utilizzazione e servizi		806'177.85		817'100.00		833'010.10
435 Vendite						
720.435.000 Ricavi vendita materiale diversi				100.00		
740.435.002 Vendita numeri civici		59.50		100.00		
800.435.003 Vendita prodotti Flavescenza				300.00		
435 Vendite		59.50		500.00		
436 Rimborsi						
002.436.001 Rimborso stipendi da assicurazioni		5'113.25		1'000.00		1'155.00
100.436.001 Rimborso stipendi da assicurazioni				1'000.00		8'420.75
101.436.001 Rimborso stipendi da assicurazioni				1'000.00		3'922.00



CONSUNTIVO GESTIONE CORRENTE 2009

Conto	CONSUNTIVO 2009		PREVENTIVO 2009		CONSUNTIVO 2008	
	Uscite	Entrate	Uscite	Entrate	Uscite	Entrate
4 RICAVI CORRENTI						
436 Rimborsi						
120.436.001 Rimborso stipendi da assicurazioni		21'230.30		1'000.00		15'209.30
121.436.001 Rimborso stipendi da assicurazioni		4'113.00		1'000.00		
600.436.001 Rimborso stipendi da assicurazioni				1'000.00		
700.436.001 Rimborso stipendi da assicurazioni		642.90		1'000.00		
720.436.001 Rimborso stipendi da assicurazioni		1'335.00		1'000.00		2'166.00
002.436.002 Rimborso spese esecutive		13'415.85		12'000.00		12'220.60
001.436.003 Rimborso AAP servizi amministrativi		1'000.00				1'200.00
002.436.003 Rimborso AAP servizi amministrativi		30'000.00		30'000.00		36'900.00
700.436.003 Rimborso AAP servizi amministrativi		55'000.00		50'000.00		84'000.00
002.436.004 Rimborso per danni				1'000.00		
101.436.004 Rimborso per danni				500.00		
121.436.004 Rimborso per danni				1'000.00		
210.436.004 Rimborso per danni		1'958.30		1'000.00		
720.436.004 Rimborso per danni		118.35		500.00		559.20
740.436.004 Rimborso per danni		1'890.00		1'000.00		3'726.00
850.436.004 Rimborso per danni				1'000.00		
720.436.006 Rimborsi diversi				500.00		
124.436.007 Rimborso dalle famiglie		5'604.30		5'400.00		5'195.00
120.436.008 Sussidio G+S		1'296.00				1'200.00
125.436.010 Rimborso stato trasporto		742.00		1'200.00		980.00
720.436.011 Rimborso AAP prestazioni operai		91'000.00		90'000.00		99'100.00
215.436.013 Tessere piscina		11'490.00		12'000.00		10'970.00
125.436.018 Rimborso dalle famiglie cure dentarie		4'581.65		5'000.00		5'705.80
500.436.020 Rimborso spese tutoria dalle famiglie		18'805.10		5'000.00		600.10
500.436.021 Rimborso carta giornaliera		38'430.00		25'000.00		24'765.00
200.436.022 Partecipazione Teatro a Milano		7'920.00				
002.436.023 Rimborsi distributore bevande		2'513.50				2'405.90
200.436.024 Visita al Ballenberg		1'963.00				
200.436.025 Spettacolo Oddio Mamma		2'186.00				
436 Rimborsi		322'348.50		250'100.00		320'400.65
437 Multe						
600.437.001 Contravvenzioni		32'850.00		28'000.00		24'650.00
700.437.002 Multe edilizie		1'000.00		500.00		1'800.00
830.437.003 Multe -RAR-		550.00		100.00		100.00
437 Multe		34'400.00		28'600.00		26'550.00
439 Altri ricavi per prestazioni e vendite						
002.439.000 Entrate varie				2'200.00		5'424.20
700.439.000 Entrate varie						700.00
720.439.000 Entrate varie		55'527.05		500.00		
439 Altri ricavi per prestazioni e vendite		55'527.05		2'700.00		6'124.20
43 Ricavi per prestazioni, vendite, tasse		1'495'079.45		1'309'400.00		1'459'836.85
441 Partecipazioni alle entrate del Cantone						
002.441.000 Patenti caccia e pesca		756.00		700.00		665.00
600.441.002 Quota imposta sui cani		7'650.00				
900.441.003 Quota parte imposte successioni e donazioni						539.25
900.441.005 Quota parte imposte immobiliari PG		48'967.15		10'000.00		17'958.40



CONSUNTIVO GESTIONE CORRENTE 2009

Conto	CONSUNTIVO 2009		PREVENTIVO 2009		CONSUNTIVO 2008	
	Uscite	Entrate	Uscite	Entrate	Uscite	Entrate
4 RICAVI CORRENTI						
441 Partecipazioni alle entrate del Cantone						
441 Partecipazioni alle entrate del Cantone		57'373.15		10'700.00		19'162.65
444 Contributi cantonali						
900.444.000 Contributo di livellamento		480'886.00		370'000.00		457'544.00
444 Contributi cantonali		480'886.00		370'000.00		457'544.00
44 Contributi senza fine specifico		538'259.15		380'700.00		476'706.65
451 Rimborsi dal Cantone						
002.451.000 Rimborso cantone agenzia AVS		7'952.80		8'000.00		7'952.80
451 Rimborsi dal Cantone		7'952.80		8'000.00		7'952.80
452 Rimborsi da Comuni e Consorzi comunali						
100.452.000 Rimborso Vacallo stipendi direzione		39'961.45		36'000.00		34'339.70
120.452.000 Rimborso Vacallo stipendi direzione		79'922.95		75'000.00		80'126.00
120.452.001 Rimborso stipendi sostegno pedagogico		143'504.55		95'000.00		128'165.55
100.452.002 Tasse frequenze allievi non domiciliati				1'000.00		
120.452.002 Tasse frequenze allievi non domiciliati		8'640.00		3'000.00		8'400.00
452 Rimborsi da Comuni e Consorzi comunali		272'028.95		210'000.00		251'031.25
45 Rimborsi da enti pubblici		279'981.75		218'000.00		258'984.05
461 Contributi da Cantoni						
100.461.000 Sussidio cantonale stipendi docenti		241'825.00		200'000.00		222'252.00
120.461.000 Sussidio cantonale stipendi docenti		588'687.00		560'000.00		591'045.00
700.461.005 Sussidio cantonale misurazioni catastali		4'046.80		2'000.00		2'806.95
461 Contributi da Cantoni		834'558.80		762'000.00		816'103.95
469 Altri contributi per spese correnti						
101.469.000 Contributo fondazioni Cereghetti		50'000.00		50'000.00		50'000.00
200.469.004 Contributo tavoli per manifestazioni						3'160.00
200.469.005 Contributo Morbio a teatro						5'100.00
200.469.006 Contributo acquisto di 4 gazebo						14'661.60
200.469.007 Contributo sviluppo sito internet						7'618.10
200.469.008 Contributo Morbio al cinema		6'552.60				6'682.00
200.469.010 Contributo acquisto pista acrobatica						21'793.30
200.469.011 Contributo concerto di inizio avvento						3'000.00
200.469.012 Contributo acquisto di coperture per manifestazi		11'013.20				
210.469.013 Contributo nuova irrigazione campi da tennis		25'300.00				
200.469.014 Contributo per materiale diverso per manifestazi		25'334.75				
200.469.015 Contributo Morbio all'opera		10'189.00				
830.469.016 Contributo Vetroswiss		11'317.85				
469 Altri contributi per spese correnti		139'707.40		50'000.00		112'015.00
46 Contributi per spese correnti		974'266.20		812'000.00		928'118.95
480 Accantonamenti per la manutenzione straord. Can						
820.480.001 Prelevamento dal fondo manutenzione canalizza		38'943.30		40'000.00		16'679.30
480 Accantonamenti per la manutenzione straord. C		38'943.30		40'000.00		16'679.30
48 Prelevamenti da finanziamenti speciali		38'943.30		40'000.00		16'679.30



CONSUNTIVO GESTIONE CORRENTE 2009

Conto	CONSUNTIVO 2009		PREVENTIVO 2009		CONSUNTIVO 2008	
	Uscite	Entrate	Uscite	Entrate	Uscite	Entrate
4 RICAVI CORRENTI						
490 Accrediti interni						
002.490.000 Accredito per prestazioni del personale		20'000.00		20'000.00		20'000.00
600.490.000 Accredito per prestazioni del personale		5'000.00		5'000.00		5'000.00
720.490.000 Accredito per prestazioni del personale		195'000.00		195'000.00		195'000.00
820.490.001 Tasse d'uso dicasteri		1'985.85		3'000.00		2'101.45
490 Accrediti interni		221'985.85		223'000.00		222'101.45
49 Accrediti interni		221'985.85		223'000.00		222'101.45
Totale Uscite	14'486'555.29		14'830'817.00		13'614'705.74	
Totale Entrate		14'537'586.87		4'826'700.00		13'836'696.90
Avanzo d'esercizio	51'031.58					
Fabbisogno d'imposta				10'004'117.00		
Avanzo d'esercizio					221'991.16	
Totale a pareggio	14'537'586.87	14'537'586.87	14'830'817.00	14'830'817.00	13'836'696.90	13'836'696.90



BILANCIO 2009

Conto	BILANCIO 2009		BILANCIO 2008	
	Attivo	Passivo	Attivo	Passivo
<u>Beni Patrimoniali</u>				
10 Liquidità	2'827'902.09		2'469'268.84	
11 Crediti	4'863'124.34		4'198'449.74	
12 Investimenti in beni patrimoniali	1.00		1.00	
13 Transitori attivi	1'519'375.60		1'624'251.30	
Beni Patrimoniali	9'210'403.03		8'291'970.88	
<u>Beni Amministrativi</u>				
14 Investimenti in beni amministrativi	14'078'994.25		13'798'646.65	
16 Contributi per investimenti	1'744'909.00		2'036'362.85	
17 Altre uscite attivate	206'285.85		275'047.80	
Beni Amministrativi	16'030'189.10		16'110'057.30	
<u>Eccedenza Passiva</u>				
19 Eccedenza passiva	0.00		0.00	
Eccedenza Passiva	0.00		0.00	
<u>Capitale dei Terzi</u>				
20 Impegni correnti		742'195.73		764'436.26
21 Debiti a breve termine		0.00		0.00
22 Debiti a medio e a lungo termine		14'000'000.00		13'000'000.00
23 Debiti per gestioni speciali		0.00		0.00
24 Accantonamenti		3'976'550.40		4'580'848.95
25 Transitori passivi		429'103.45		95'633.70
Capitale dei Terzi		19'147'849.58		18'440'918.91
<u>Finanziamenti Speciali</u>				
28 Impegni verso finanziamenti speciali		1'385'713.55		1'305'111.85
Finanziamenti Speciali		1'385'713.55		1'305'111.85
<u>Capitale Proprio</u>				
29 Capitale proprio		4'707'029.00		4'655'997.42
Capitale Proprio		4'707'029.00		4'655'997.42
1 ATTIVO	25'240'592.13		24'402'028.18	
2 PASSIVO		25'240'592.13		24'402'028.18



BILANCIO 2009

Conto	BILANCIO 2009		BILANCIO 2008	
	Attivo	Passivo	Attivo	Passivo
<u>Beni Patrimoniali</u>				
Liquidità				
100 Casse	9'108.15		10'258.50	
101 Conti Correnti postali	2'771'381.38		2'306'803.15	
102 Banche	47'412.56		152'207.19	
10 Liquidità	2'827'902.09		2'469'268.84	
Crediti				
111 Crediti in conto corrente	800'205.59		281'722.89	
112 Imposte da incassare	3'469'084.50		3'332'795.05	
115 Debitori diversi	582'071.70		569'848.20	
119 Altri crediti	11'762.55		14'083.60	
11 Crediti	4'863'124.34		4'198'449.74	
Investimenti in beni patrimoniali				
124 Mobili, macchine, veicoli, attrezzature	1.00		1.00	
12 Investimenti in beni patrimoniali	1.00		1.00	
Transitori attivi				
131 Locazioni, affitti, noleggi e tasse d'utilizz.	2'676.00		5'352.00	
139 Altri transitori attivi	1'516'699.60		1'618'899.30	
13 Transitori attivi	1'519'375.60		1'624'251.30	
Beni Patrimoniali	9'210'403.03		8'291'970.88	
<u>Beni Amministrativi</u>				
Investimenti in beni amministrativi				
140 Terreni non edificati	160'673.35		162'296.30	
141 Opere del genio civile	4'365'512.55		3'964'307.60	
143 Costruzioni edili	8'858'376.90		8'852'020.85	
146 Mobili, macchine, veicoli, attrezzature	694'431.45		820'021.90	
14 Investimenti in beni amministrativi	14'078'994.25		13'798'646.65	
Contributi per investimenti				
161 Cantoni	1'210'577.70		1'407'737.80	
162 Comuni e consorzi comunali	534'331.30		628'625.05	
16 Contributi per investimenti	1'744'909.00		2'036'362.85	
Altre uscite attivate				
171 Uscite di pianificazione	206'285.85		275'047.80	
17 Altre uscite attivate	206'285.85		275'047.80	
Beni Amministrativi	16'030'189.10		16'110'057.30	
<u>Capitale dei Terzi</u>				
Impegni correnti				
200 Creditori		366'715.55		259'701.45
201 Depositi		1'920.00		1'920.00
206 Conti correnti		367'240.18		502'814.81
209 Altri impegni correnti		6'320.00		
20 Impegni correnti		742'195.73		764'436.26



BILANCIO 2009

Conto	BILANCIO 2009		BILANCIO 2008	
	Attivo	Passivo	Attivo	Passivo
Capitale dei Terzi				
Debiti a medio e a lungo termine				
221 Riconoscimenti di debito		14'000'000.00		13'000'000.00
22 Debiti a medio e a lungo termine		14'000'000.00		13'000'000.00
Accantonamenti				
240 Gestione corrente		656'047.80		920'346.35
241 Conto degli investimenti		3'320'502.60		3'660'502.60
24 Accantonamenti		3'976'550.40		4'580'848.95
Transitori passivi				
259 Altri transitori passivi		429'103.45		95'633.70
25 Transitori passivi		429'103.45		95'633.70
Capitale dei Terzi		19'147'849.58		18'440'918.91
Finanziamenti Speciali				
Impegni verso finanziamenti speciali				
280 Accantonamenti per le canalizzazioni		246'026.65		264'969.95
282 Contributi sostitutivi per posteggi		234'015.00		211'410.00
283 Contributi sostitutivi per rifugi		905'671.90		828'731.90
28 Impegni verso finanziamenti speciali		1'385'713.55		1'305'111.85
Finanziamenti Speciali		1'385'713.55		1'305'111.85
Capitale Proprio				
Capitale proprio				
290 Avanzi d'esercizio accumulati		4'655'997.42		4'434'006.26
291 Avanzo d'esercizio dell'anno di gestione		51'031.58		221'991.16
29 Capitale proprio		4'707'029.00		4'655'997.42
Capitale Proprio		4'707'029.00		4'655'997.42
1 ATTIVO	25'240'592.13		24'402'028.18	
2 PASSIVO		25'240'592.13		24'402'028.18



BILANCIO 2009

Conto	BILANCIO 2009		BILANCIO 2008	
	Attivo	Passivo	Attivo	Passivo
Beni Patrimoniali				
Liquidità				
100.001 Cassa cancelleria	4'902.45		3'241.45	
100.002 Cassa scuola materna	755.60		2'000.00	
100.003 Cassa scuola elementare	3'355.10		5'000.00	
100.006 Cassa ufficio tecnico comunale	95.00		17.05	
100 Casse	9'108.15		10'258.50	
101.001 CCP 69-1782-9	2'684'872.88		2'194'550.30	
101.003 Liquidità in viaggio	86'508.50		112'252.85	
101 Conti Correnti postali	2'771'381.38		2'306'803.15	
102.002 Banca Raiffeisen 10676-01	47'412.56		152'207.19	
102 Banche	47'412.56		152'207.19	
10 Liquidità	2'827'902.09		2'469'268.84	
Crediti				
111.002 Conto corrente AAP	800'205.59		281'722.89	
111 Crediti in conto corrente	800'205.59		281'722.89	
112.001 Imposte	3'469'084.50		3'332'795.05	
112 Imposte da incassare	3'469'084.50		3'332'795.05	
115.000 Imposte speciali	32'775.90		34'158.10	
115.001 Raccolta rifiuti	127'465.20		146'289.35	
115.002 Tassa d'uso fognatura	1'535.55		591.30	
115.004 Allacciamenti fognatura	1'076.00		1'076.00	
115.005 Refezione	12'160.80		10'435.25	
115.006 Tassa diverse UTC	50.00		420.00	
115.007 Catastrino fiscale			2'198.75	
115.008 Esonero rifugi	88'900.00		58'980.00	
115.009 Multe	243.10		100.00	
115.012 Tasse di cancelleria	437.30		275.00	
115.013 Tasse cimitero			1'007.00	
115.014 Orti comunali	150.00			
115.015 Permessi abitabilità	336.00		250.40	
115.016 Tassa esonero posteggi	45'210.00		45'210.00	
115.018 Occupazione area pubblica	2'600.00		250.00	
115.020 Tasse di parcheggio	1'395.70		30'540.00	
115.023 Multe edilizie	722.90		621.55	
115.024 Licenze edilizie	7'204.35		2'963.20	
115.028 Contributo costruzione PGS	108'448.85		93'401.00	
115.029 Servizio Dentario Scolastico	956.55		192.35	
115.100 Tasse diverse	150'256.50		140'475.95	
115.900 Carte di credito	147.00		413.00	
115 Debitori diversi	582'071.70		569'848.20	
119.006 AFC - Berna 334741	657.60		873.75	
119.007 AFC - Berna 334747	11'104.95		13'209.85	
119 Altri crediti	11'762.55		14'083.60	



BILANCIO 2009

Conto	BILANCIO 2009		BILANCIO 2008	
	Attivo	Passivo	Attivo	Passivo
Beni Patrimoniali				
11 Crediti	4'863'124.34		4'198'449.74	
Investimenti in beni patrimoniali				
124.001 Pesa pubblica	1.00		1.00	
124 Mobili, macchine, veicoli, attrezzature	1.00		1.00	
12 Investimenti in beni patrimoniali	1.00		1.00	
Transitori attivi				
131.001 Fotocopiatrice scuole comunali	2'676.00		5'352.00	
131 Locazioni, affitti, noleggi e tasse d'utilizz.	2'676.00		5'352.00	
139.001 Altri transitori attivi	1'060'364.45		971'267.35	
139.003 Imposta preventiva	4'905.95		12'586.75	
139.010 Contributo PGS da emettere	451'429.20		635'045.20	
139 Altri transitori attivi	1'516'699.60		1'618'899.30	
13 Transitori attivi	1'519'375.60		1'624'251.30	
Beni Patrimoniali	9'210'403.03		8'291'970.88	
Beni Amministrativi				
Investimenti in beni amministrativi				
140.000 Terreni non edificati	160'673.35			
140.001 Terreno asilo Mesana			116'187.45	
140.002 Acquisto MQ. 1056 Part 522			46'108.85	
140 Terreni non edificati	160'673.35		162'296.30	
141.000 Canalizzazioni	973'105.35			
141.001 Altre opere del genio civile	3'392'407.20			
141.102 Asfaltatura economica 3 Periodo			14'472.85	
141.105 Formatazione camera dep. e correz. Breggia			27'332.40	
141.106 Pavimentazione economica 4 Periodo			15'275.45	
141.118 Pavimentazione economica 7° Periodo			28'984.25	
141.120 Pavimentazione economica tratti di strade comunali			29'386.55	
141.121 1° Lotto sistemazione viaria in paese			83'923.40	
141.122 Rifacimento parziale sedime strada Balbio 1° Tappa			209'895.95	
141.123 Allargamento strada quartiere Lischèe-Funti			33'782.90	
141.124 Allargamento strada quartiere Guicc			90'348.80	
141.126 Strada di raccordo zona Pascuritt			539'220.20	
141.127 Sagrato San Giorgio			30'385.80	
141.128 Posteggio Fontanella acquisto mappale 629			35'854.70	
141.129 Posteggio Balbio acquisto mappale 803			24'290.35	
141.131 Formazione posteggio in zona Fontanella			84'418.35	
141.132 Rifacimento selciato sagrato chiesa Santa Maria			32'058.05	
141.134 Posteggio mappale 359 località Funti			68'611.75	
141.139 Risanamento aree di pericolo località Murnerei			41'007.10	
141.141 Posteggio mappale 1723 e acquisizione terreno			293'479.40	
141.142 Illuminazione pubblica strada Pascuritt			11'916.55	
141.145 Sistemazione strada com. Serfontana/Polenta/Ghitel			299'841.00	
141.146 Illuminazione pubblica rete viaria comunale Serfon			39'465.40	



BILANCIO 2009

Conto	BILANCIO 2009		BILANCIO 2008	
	Attivo	Passivo	Attivo	Passivo
Beni Amministrativi				
141.147 Illuminazione pubblica strada cantonale via Ghitel			31'895.35	
141.152 Ristrutturazione strada comunale via Arco			32'366.10	
141.159 Interventi viari lungo via Comacini incrocio via C			22'076.80	
141.160 Illuminazione marciapiede viale Breggia			16'240.05	
141.163 Illuminazione percorso pedonale via Vela			19'030.35	
141.165 Rifacimento parte alta Balbio			289'049.30	
141.168 Illuminazione parte alta Balbio			23'894.25	
141.171 Illuminazione via Chiesa/via Prevedina			12'795.45	
141.172 Pavimentazione piazzale Vignacampo			14'551.00	
141.176 Illuminazione pubblica via Comacini			22'536.95	
141.178 Illuminazione pubblica via Chiesa			43'541.85	
141.179 Illuminazione via Vela			23'413.55	
141.180 Illuminazione via Comacini tratta Sta Lucia/S. Gio			27'875.70	
141.182 Strada via Balbio mappale 849			100'468.25	
141.184 Pavimentazione viale cimitero			63'616.70	
141.187 Pavimentazione via Bellavista			24'451.15	
141.188 Pavimentazione Via Vacallo			22'523.30	
141.191 Sistemazione Via Bellavista incrocio Via Valle Mug			24'344.95	
141.192 Incrocio Via Balbio/Via Vela presso ex Stabile Coo			17'815.15	
141.193 Illuminazione Via Prevedina			27'145.85	
141.195 Rifacimento intonaco muro interno cimitero			26'505.00	
141.198 Migliorie Stradali e moderazione in via dei Fiori			85'898.50	
141.199 Sistemazione stradale Via Ri-Via Funti			69'515.65	
141.209 Canalizzazione località Fontanella			37'956.40	
141.219 Canalizzazione Via Vela (allacciamenti privati)			22'234.80	
141.220 Risanamento collettore fognario Loegh/Spinee			65'457.50	
141.221 Canalizzazione strada quartiere v. Serfontana			42'360.60	
141.222 Progettazione canalizzazione Via Vela			22'720.55	
141.223 Risanamento canalizzazione località Vigna Campo			11'202.30	
141.226 Canalizzazione lungo strada comunale via Arco			14'143.55	
141.228 Piano generale smaltimento acque (PGS)			18'470.20	
141.229 Canalizzazione località Sta Lucia			11'964.95	
141.232 Canalizzazione comunale lungo via Vela tratta capp			31'025.95	
141.234 Canalizzazione Sta Lucia/san Giorgio			22'606.00	
141.235 canalizzazione via scalinata dei Silva			26'723.15	
141.237 Fognatura intermedia Balbio			52'706.55	
141.240 Fognatura san Giorgio/Lischie			28'297.55	
141.247 Canalizzazione contrada dei Silva (zona nucleo)			36'658.80	
141.248 Fognatura Via dei Fiori			273'718.45	
141.250 Candelabri Via Bellavista			21'443.10	
141.251 Rotonda Serfontana			20'610.50	
141.255 Illuminazione via Mura			26'976.15	
141.256 Passaggio pedonale Pianca Mura			2'000.00	
141.259 fognatura zona Pianca Mura			31'000.00	
141.260 Sopraelevazione incrocio Via Funti via Campo sport			39'922.15	
141.261 Moderazione del traffico comparto A			28'606.00	
141 Opere del genio civile	4'365'512.55		3'964'307.60	
143.000 Costruzioni edili	8'858'376.90			



BILANCIO 2009

Conto	BILANCIO 2009		BILANCIO 2008	
	Attivo	Passivo	Attivo	Passivo
Beni Amministrativi				
143.301 Centro scolastico san Giorgio			806'917.90	
143.304 Sistemazione e arredamento palazzo comunale			61'009.45	
143.306 Ampliamento e sistemazione cimitero + posteggi			808'131.35	
143.307 Centro sportivo acquisto mappale 642			193'162.75	
143.308 Centro sportivo acquisto mappale 648			369'031.60	
143.309 Centro sportivo acquisto mappale 641			131'032.75	
143.310 Centro sportivo acquisto mappale 649			294'942.35	
143.311 Terreno parco giochi Balbio			77'251.10	
143.312 Centro sportivo acquisto mappale 644			47'261.45	
143.313 Centro sportivo acquisto mappale 658			149'380.55	
143.314 Acquisto/permuta 665 magazzino			152'392.30	
143.315 Ampliamento cimitero acquisto mappale 1039			92'221.95	
143.319 Parco giochi e posteggi località Balbio			128'813.60	
143.320 Risanamento edificio scuola materna			35'837.60	
143.322 Parco giochi mappale 72 proprietà Parrocchia			83'137.50	
143.324 Centro sportivo Lischèe 1° tappa			250'608.00	
143.325 Acquisto particella 661 zona Strambino			521'216.65	
143.326 Perizia centro sportivo			29'090.05	
143.327 Opere risanamento centro scolastico			177'384.55	
143.329 Indennità infrastrutture tennis			158'204.40	
143.331 Centro sportivo acquisto mappale 465 part. 653			23'908.60	
143.332 Sostituzione caldaia + risanamento centr. termica			37'377.70	
143.333 Opere sistemazione interne/esterne SE			11'758.95	
143.336 Progettazione scuola infanzia			22'586.50	
143.337 Impianto fotovoltaico c/o scuole comunali			13'087.05	
143.339 Riattazione fontanile pubblico in località Funtì			24'535.15	
143.343 Orti familiari			15'585.65	
143.344 Ricostruzione Casa Comunale			2'421'875.75	
143.346 Esumazione campo A			18'469.45	
143.348 Risanamento stabile scuole comunali			935'894.45	
143.349 Modifica accesso e sist. area verde C.S.			64'297.45	
143.350 Sistemazione di via Lischèe			154'365.05	
143.353 Rifacimento tetto magazzino comunale			55'777.00	
143.354 Sistemazione cedimenti campo in duro			66'232.40	
143.357 Scuole elementari rifacimento tappa serramenti			184'630.00	
143.358 Parco giochi Blabio			17'239.95	
143.360 Sicurezza rischio incendio Asilo Mesana			40'330.00	
143.363 Rifacimento del manto impermeabile del tetto SE			176'536.35	
143.364 Potenziamento impianto produzione energia elettric			505.55	
143 Costruzioni edili	8'858'376.90		8'852'020.85	
146.000 Mobili macchine e attrezzature	694'431.45			
146.530 Mappa catastale			14'973.00	
146.539 Macchina spazzatrice			29'278.95	
146.541 Pulmino trasporto allievi			23'303.40	
146.543 Segnaletica Via S. Francini			12'618.55	
146.544 Archivio storico			24'600.00	
146.545 Alzabare			14'582.60	
146.546 Attrezzature d'esercizio e arredamento casa comuna			260'367.80	



BILANCIO 2009

Conto	BILANCIO 2009		BILANCIO 2008	
	Attivo	Passivo	Attivo	Passivo
Beni Amministrativi				
146.547 Nuova caldaia asilo Mesana			19'999.75	
146.549 Struttura informatica			16'205.30	
146.550 Potenziamento automezzi comunali			241'862.00	
146.552 Libro fotografico			5'858.50	
146.553 Misure antincendio scuole elementari			34'321.55	
146.554 Trattorino per taglio prato centro sportivo			56'000.00	
146.555 Miniescavatore			38'262.95	
146.556 Caldaia centro sportivo			27'787.55	
146 Mobili, macchine, veicoli, attrezzature	694'431.45		820'021.90	
14 Investimenti in beni amministrativi	14'078'994.25		13'798'646.65	
Contributi per investimenti				
161.000 Contributi al Cantone	1'210'577.70			
161.811 Finanziamento autosilo ospedale Mendrisio			25'578.90	
161.812 Contributo strada cantonale Polenta-Ghitello			472'245.35	
161.814 Rotonda di san Giorgio località tir contr. al cant			75'102.80	
161.815 Contributo rotonda Sta Lucia			387'032.85	
161.816 Contributo rotonda Kennedy			24'879.20	
161.817 Contributo Sta Lucia/San Giorgio			315'399.65	
161.818 Contributo PUC-PB			107'499.05	
161 Cantoni	1'210'577.70		1'407'737.80	
162.000 Contributi a Comuni e Consorzi	450'918.10			
162.001 Contributi per canalizzazioni	83'413.20			
162.821 Contributo consorzio depurazione acque Chiasso			98'133.20	
162.822 Formazione marciapiede viale Breggia			53'914.30	
162.823 Contributo consorzio protezione civile			97'556.15	
162.824 Impianti PCi Genestrerio e Rancate			66'355.80	
162.826 Contributo restauro Basilica			96'943.50	
162.827 Pista del ghiaccio			143'699.15	
162.828 Stand di Tiro Rovagina			46'353.85	
162.829 Contributo Servizio medico dentario regionale			25'669.10	
162 Comuni e consorzi comunali	534'331.30		628'625.05	
16 Contributi per investimenti	1'744'909.00		2'036'362.85	
Altre uscite attivate				
171.000 Uscite di pianificazione	206'285.85			
171.941 Piano regolatore			230'266.45	
171.943 Progettazione casa comunale			29'499.35	
171.944 Studio risanamento palestra scuole elementari			15'282.00	
171 Uscite di pianificazione	206'285.85		275'047.80	
17 Altre uscite attivate	206'285.85		275'047.80	
Beni Amministrativi	16'030'189.10		16'110'057.30	
Capitale dei Terzi				
Impegni correnti				
200.000 Creditori		255'498.20		247'748.20



BILANCIO 2009

Conto	BILANCIO 2009		BILANCIO 2008	
	Attivo	Passivo	Attivo	Passivo
Capitale dei Terzi				
200.001 Imposte da restituire		111'217.35		11'953.25
200 Creditori		366'715.55		259'701.45
201.001 Cauzione orti comunali		1'920.00		1'920.00
201 Depositi		1'920.00		1'920.00
206.001 Conto corrente stato		367'240.18		502'814.81
206 Conti correnti		367'240.18		502'814.81
209.000 Anticipi debitori		6'320.00		
209 Altri impegni correnti		6'320.00		
20 Impegni correnti		742'195.73		764'436.26
Debiti a medio e a lungo termine				
221.014 Raiffeisen 10676.75-06.03.2007-06.03.2017		4'000'000.00		4'000'000.00
221.018 Raiffeisen 10676.69/1 - 30.11.2004 - 29.11.2009				6'000'000.00
221.019 UBS 236-343468.90K 13.03.2006-13.03.2014		3'000'000.00		3'000'000.00
221.020 Raiffeisen 10676.13 30.11.2009-29.11.2017		7'000'000.00		
221 Riconoscimenti di debito		14'000'000.00		13'000'000.00
22 Debiti a medio e a lungo termine		14'000'000.00		13'000'000.00
Accantonamenti				
240.001 Accantonamenti gestione corrente		656'047.80		920'346.35
240 Gestione corrente		656'047.80		920'346.35
241.010 Contributo di costruzione PGS		3'320'502.60		3'660'502.60
241 Conto degli investimenti		3'320'502.60		3'660'502.60
24 Accantonamenti		3'976'550.40		4'580'848.95
Transitori passivi				
259.001 Altri transitori passivi		429'103.45		95'083.70
259.003 Patenti pesca				550.00
259 Altri transitori passivi		429'103.45		95'633.70
25 Transitori passivi		429'103.45		95'633.70
Capitale dei Terzi		19'147'849.58		18'440'918.91
Finanziamenti Speciali				
Impegni verso finanziamenti speciali				
280.001 Accantonamenti manutenzioni straordinarie canalizz		246'026.65		264'969.95
280 Accantonamenti per le canalizzazioni		246'026.65		264'969.95
282.001 Contributi sostitutivi posteggi		234'015.00		211'410.00
282 Contributi sostitutivi per posteggi		234'015.00		211'410.00
283.001 Contributi sostitutivi rifugi		905'671.90		828'731.90
283 Contributi sostitutivi per rifugi		905'671.90		828'731.90
28 Impegni verso finanziamenti speciali		1'385'713.55		1'305'111.85



BILANCIO 2009

Conto	BILANCIO 2009		BILANCIO 2008	
	Attivo	Passivo	Attivo	Passivo
<u>Finanziamenti Speciali</u>				
Finanziamenti Speciali		1'385'713.55		1'305'111.85
<u>Capitale Proprio</u>				
Capitale proprio				
290.001 Avanzi d'esercizi precedenti		4'655'997.42		4'434'006.26
290 Avanzi d'esercizio accumulati		4'655'997.42		4'434'006.26
291.000 Avanzo anno di gestione		51'031.58		221'991.16
291 Avanzo d'esercizio dell'anno di gestione		51'031.58		221'991.16
29 Capitale proprio		4'707'029.00		4'655'997.42
Capitale Proprio		4'707'029.00		4'655'997.42
1 ATTIVO	25'240'592.13		24'402'028.18	
2 PASSIVO		25'240'592.13		24'402'028.18



CONSUNTIVO CONTO DEGLI INVESTIMENTI 2009

Conto	CONSUNTIVO 2009		PREVENTIVO 2009	
	Uscite	Entrate	Uscite	Entrate
5 USCITE PER INVESTIMENTI				
501 Opere del genio civile				
210.501.264 Illuminazione fari principali centro sportivo			70'000.00	
740.501.189 Illuminazione pubblica Contrada dei Silva			15'000.00	
740.501.194 Acquisto mappale 1723 zona vignacampo			600'000.00	
740.501.198 Migliorie Stradali e moderazione in via dei Fiori	265'838.60		445'000.00	
740.501.199 Sistemazione stradale Via Ri-Via Funti	107'272.00		335'000.00	
740.501.204 Moderazione del traffico - opere			100'000.00	
740.501.253 Strada Via Zee			60'000.00	
740.501.256 Passaggio pedonale Pianca Mura	37'173.85			
740.501.258 Pavimentazione Via M.Nosedà e parte alta Via B	8'018.80		100'000.00	
740.501.266 Formazione della zona 30 nel comparto A			40'000.00	
740.501.276 Illuminazione lungo diverse strade del Comune	7'080.00			
820.501.248 Fognatura Via dei Fiori	184'241.95		240'000.00	
820.501.257 Fognatura Via M.Nosedà e parte alta Via Bassor	192'000.00		200'000.00	
820.501.259 Fognatura zona Pianca Mura	170'708.95			
820.501.269 Fognatura Via Zee			110'000.00	
820.501.271 Condotta fognaria località Mesana	90'900.00		60'000.00	
850.501.254 Pavimentazione cimitero			70'000.00	
501 Opere del genio civile	1'063'234.15		2'445'000.00	
503 Costruzioni edili				
101.503.360 Sicurezza rischio incendio Asilo Mesana	500.00			
101.503.371 Asportazione fibre di amianto asilo Mesana	108'839.05			
101.503.372 Rifacimento del manto impermeabile tetto asilo	297'152.00			
121.503.363 Rifacimento manto impermeabile del tetto SE	318'640.00		200'000.00	
121.503.364 Potenziamento impianto energia elettrica SE	248'524.30		100'000.00	
210.503.365 Rifacimento facciata muro centro sportivo			35'000.00	
720.503.362 Ristrutturazione e rifacimento tetto vecchio maq			53'000.00	
850.503.370 Rifacimento manto impermeabile tetti del cimitero	57'280.00			
503 Costruzioni edili	1'030'935.35		388'000.00	
506 Mobilio, macchine, veicoli, attrezzature				
002.506.544 Archivio Storico	29'466.30			
002.506.562 Imbustatrice	27'600.60			
200.506.560 Impianto audio scuole comunali	29'800.00			
720.506.550 Potenziamento automezzi comunali	15'000.00			
506 Mobilio, macchine, veicoli, attrezzature	101'866.90			
50 Investimenti in beni amministrativi	2'196'036.40		2'833'000.00	
Risultato Gruppo 50		2'196'036.40		2'833'000.00
561 Cantoni				
400.561.818 Contributo PUC-PB	14'000.60		50'000.00	
740.561.820 Messa in sicurezza dei 2 punti pericolosi nel nuc			60'000.00	
561 Cantoni	14'000.60		110'000.00	
562 Comuni e consorzi comunali				
630.562.828 Stand di tiro Rovagina			35'000.00	
562 Comuni e consorzi comunali			35'000.00	



CONSUNTIVO CONTO DEGLI INVESTIMENTI 2009

Conto	CONSUNTIVO 2009		PREVENTIVO 2009	
	Uscite	Entrate	Uscite	Entrate
5 USCITE PER INVESTIMENTI				
56 Contributi propri	14'000.60		145'000.00	
Risultato Gruppo 56		14'000.60		145'000.00
<hr/>				
581 Uscite di pianificazione				
740.581.945 Moderazione del traffico - progettazione			50'000.00	
581 Uscite di pianificazione			50'000.00	
<hr/>				
58 Altre uscite da attivare			50'000.00	
Risultato Gruppo 58				50'000.00
<hr/>				



CONSUNTIVO CONTO DEGLI INVESTIMENTI 2009

Conto	CONSUNTIVO 2009		PREVENTIVO 2009	
	Uscite	Entrate	Uscite	Entrate
6 ENTRATE PER INVESTIMENTI				
610 Contributi d'utilizzazione				
200.610.552 Contributo libro fotografico		135.00		
820.610.248 Contributo Via dei Fiori		100'000.00		135'000.00
820.610.257 Contributo fognatura M.Nosedà e parte alta Bass		100'000.00		112'000.00
820.610.259 Contributo fognatura zona Pianca Mura		90'000.00		
820.610.268 Contributo fognatura Via Mesana		50'000.00		34'000.00
820.610.269 Contributo fognatura Via Zee				61'000.00
610 Contributi d'utilizzazione		340'135.00		342'000.00
61 Contributi ed indennità		340'135.00		342'000.00
Risultato Gruppo 61	340'135.00		342'000.00	
661 Cantoni				
121.661.364 Sussidio potenziamento impianto energia solare		63'000.00		63'000.00
820.661.248 Sussidio fognatura Via dei Fiori				190'000.00
820.661.259 Sussidio fognatura zona Pianca Mura				54'000.00
820.661.268 Sussidio fognatura Via Mesana				12'000.00
820.661.269 Sussidio fognatura Via Zee				22'000.00
661 Cantoni		63'000.00		341'000.00
669 Altri contributi per investimenti				
200.669.560 Contributo impianto audio della palestra		29'800.00		
669 Altri contributi per investimenti		29'800.00		
66 Contributi per investimenti propri		92'800.00		341'000.00
Risultato Gruppo 66	92'800.00		341'000.00	
681 Beni amministrativi: ammortamenti ordinari				
970.681.001 Beni amministrativi ammortamenti ordinari		1'626'412.20		1'711'185.00
681 Beni amministrativi: ammortamenti ordinari		1'626'412.20		1'711'185.00
682 Beni amministrativi: ammortamenti supplementari				
970.682.001 Beni amministrativi ammortamenti straordinari		230'558.00		230'558.00
682 Beni amministrativi: ammortamenti supplementari		230'558.00		230'558.00
68 Riporto degli ammortamenti		1'856'970.20		1'941'743.00
Risultato Gruppo 68	1'856'970.20		1'941'743.00	
Totale Uscite	2'210'037.00		3'028'000.00	
Totale Entrate		2'289'905.20		2'624'743.00
Minor spesa d'investimento	79'868.20			
Maggior spesa d'investimento				403'257.00
Totale a pareggio	2'289'905.20	2'289'905.20	3'028'000.00	3'028'000.00



CONSUNTIVO CONTO DEGLI INVESTIMENTI 2009

Conto	CONSUNTIVO 2009		PREVENTIVO 2009	
	Uscite	Entrate	Uscite	Entrate
0 Amministrazione				
002 AMMINISTRAZIONE COMUNALE				
002.506.544 Archivio Storico	29'466.30			
002.506.562 Imbustatrice	27'600.60			
002 AMMINISTRAZIONE COMUNALE	57'066.90			
0 Amministrazione	57'066.90			
Risultato Dicastero		57'066.90		
1 Educazione				
101 S.I. - SERVIZI				
101.503.360 Sicurezza rischio incendio Asilo Mesana	500.00			
101.503.371 Asportazione fibre di amianto asilo Mesana	108'839.05			
101.503.372 Rifacimento del manto impermeabile tetto asilo	297'152.00			
101 S.I. - SERVIZI	406'491.05			
121 S.E. - SERVIZI				
121.503.363 Rifacimento manto impermeabile del tetto SE	318'640.00		200'000.00	
121.503.364 Potenziamento impianto energia elettrica SE	248'524.30		100'000.00	
121.661.364 Sussidio potenziamento impianto energia solare		63'000.00		63'000.00
121 S.E. - SERVIZI	567'164.30	63'000.00	300'000.00	63'000.00
1 Educazione	973'655.35	63'000.00	300'000.00	63'000.00
Risultato Dicastero		910'655.35		237'000.00
2 Cultura,Sport, Tempo libero				
200 ATTIVITÀ CULTURALI				
200.506.560 Impianto audio scuole comunali	29'800.00			
200.610.552 Contributo libro fotografico		135.00		
200.669.560 Contributo impianto audio della palestra		29'800.00		
200 ATTIVITÀ CULTURALI	29'800.00	29'935.00		
210 CENTRO SPORTIVO				
210.501.264 Illuminazione fari principali centro sportivo			70'000.00	
210.503.365 Rifacimento facciata muro centro sportivo			35'000.00	
210 CENTRO SPORTIVO			105'000.00	
2 Cultura,Sport, Tempo libero	29'800.00	29'935.00	105'000.00	
Risultato Dicastero	135.00			105'000.00
4 Economia pubblica				
400 ECONOMIA PUBBLICA				
400.561.818 Contributo PUC-PB	14'000.60		50'000.00	
400 ECONOMIA PUBBLICA	14'000.60		50'000.00	
4 Economia pubblica	14'000.60		50'000.00	
Risultato Dicastero		14'000.60		50'000.00



CONSUNTIVO CONTO DEGLI INVESTIMENTI 2009

Conto	CONSUNTIVO 2009		PREVENTIVO 2009	
	Uscite	Entrate	Uscite	Entrate
6 Polizia				
630 PROTEZIONE CIVILE E MILITARE				
630.562.828 Stand di tiro Rovagina			35'000.00	
630 PROTEZIONE CIVILE E MILITARE			35'000.00	
6 Polizia			35'000.00	
Risultato Dicastero				35'000.00
7 Costruzioni				
720 UFFICIO TECNICO - SERVIZI				
720.503.362 Ristrutturazione e rifacimento tetto vecchio maq			53'000.00	
720.506.550 Potenziamento automezzi comunali	15'000.00			
720 UFFICIO TECNICO - SERVIZI	15'000.00		53'000.00	
740 STRADE, PIAZZE E POSTEGGI				
740.501.189 Illuminazione pubblica Contrada dei Silva			15'000.00	
740.501.194 Acquisto mappale 1723 zona vignacampo			600'000.00	
740.501.198 Migliorie Stradali e moderazione in via dei Fiori	265'838.60		445'000.00	
740.501.199 Sistemazione stradale Via Ri-Via Funti	107'272.00		335'000.00	
740.501.204 Moderazione del traffico - opere			100'000.00	
740.501.253 Strada Via Zee			60'000.00	
740.501.256 Passaggio pedonale Pianca Mura	37'173.85			
740.501.258 Pavimentazione Via M.Nosedo e parte alta Via B	8'018.80		100'000.00	
740.501.266 Formazione della zona 30 nel comparto A			40'000.00	
740.501.276 Illuminazione lungo diverse strade del Comune	7'080.00			
740.561.820 Messa in sicurezza dei 2 punti pericolosi nel nuc			60'000.00	
740.581.945 Moderazione del traffico - progettazione			50'000.00	
740 STRADE, PIAZZE E POSTEGGI	425'383.25		1'805'000.00	
7 Costruzioni	440'383.25		1'858'000.00	
Risultato Dicastero		440'383.25		1'858'000.00



CONSUNTIVO CONTO DEGLI INVESTIMENTI 2009

Conto	CONSUNTIVO 2009		PREVENTIVO 2009	
	Uscite	Entrate	Uscite	Entrate
8 Igiene e ambiente				
820 FOGNATURE E DEPURAZIONE				
820.501.248 Fognatura Via dei Fiori	184'241.95		240'000.00	
820.501.257 Fognatura Via M.Nosedà e parte alta Via Bassor	192'000.00		200'000.00	
820.501.259 Fognatura zona Pianca Mura	170'708.95			
820.501.269 Fognatura Via Zee			110'000.00	
820.501.271 Condotta fognaria località Mesana	90'900.00		60'000.00	
820.610.248 Contributo Via dei Fiori		100'000.00		135'000.00
820.610.257 Contributo fognatura M.Nosedà e parte alta Bass		100'000.00		112'000.00
820.610.259 Contributo fognatura zona Pianca Mura		90'000.00		
820.610.268 Contributo fognatura Via Mesana		50'000.00		34'000.00
820.610.269 Contributo fognatura Via Zee				61'000.00
820.661.248 Sussidio fognatura Via dei Fiori				190'000.00
820.661.259 Sussidio fognatura zona Pianca Mura				54'000.00
820.661.268 Sussidio fognatura Via Mesana				12'000.00
820.661.269 Sussidio fognatura Via Zee				22'000.00
820 FOGNATURE E DEPURAZIONE	637'850.90	340'000.00	610'000.00	620'000.00
850 CIMITERO				
850.501.254 Pavimentazione cimitero			70'000.00	
850.503.370 Rifacimento manto impermeabile tetti del cimitero	57'280.00			
850 CIMITERO	57'280.00		70'000.00	
8 Igiene e ambiente	695'130.90	340'000.00	680'000.00	620'000.00
Risultato Dicastero		355'130.90		60'000.00
9 Finanze				
970 AMMORTAMENTI				
970.681.001 Beni amministrativi ammortamenti ordinari		1'626'412.20		1'711'185.00
970.682.001 Beni amministrativi ammortamenti straordinari		230'558.00		230'558.00
970 AMMORTAMENTI		1'856'970.20		1'941'743.00
9 Finanze		1'856'970.20		1'941'743.00
Risultato Dicastero	1'856'970.20		1'941'743.00	
Totale Uscite	2'210'037.00		3'028'000.00	
Totale Entrate		2'289'905.20		2'624'743.00
Minor Spesa d'investimento	79'868.20			
Maggior spesa d'investimento				403'257.00
Totale a pareggio	2'289'905.20	2'289'905.20	3'028'000.00	3'028'000.00



Comune di Morbio Inferiore

CONSUNTIVO CONTO DEGLI INVESTIMENTI 2009

Sostanza ammortizzabile secondo art. 158 LOC cpv. 2

Investimenti in beni amministrativi		2009		Totale								
Data	Credito	Avanzamento	Liquidazione	% Amm.	Saldo 1.1.	Uscite	Entrate	Uscite	Entrate	Uscite	Entrate	Saldo
140 Terreni non edificati												
500001	Terreno asilo Mesana			1.00%	116'187.45	150'000.00		116'185		150'000.00		115'025.60
18.09.1964	150'000.00	Liquidato										
500002	Acquisto mq. 1056 particella 522			1.00%	46'108.85	184'700.00		461.10		184'700.00	130'000.00	45'647.75
06.06.1990	55'000.00	Liquidato										
140 Terreni non edificati												
141 Opere del genio civile												
501102	Asfaltatura economica 3° periodo			7.00%	14'472.85	247'650.00		1'013.10		247'650.00	234'190.25	13'459.75
30.06.1977	210'000.00											
13.03.1978	76'000.00	Liquidato										
501105	Formazione camera Breggia			7.00%	27'332.40	115'336.00		1'913.25		115'336.00	89'916.85	25'419.15
		Liquidato										
501106	Pavimentazione economica 4° periodo			7.00%	15'275.45	105'500.00		1'069.30		105'500.00	91'293.85	14'206.15
15.04.1980	130'000.00	Liquidato										
501118	Pavimentazione economica 7° periodo			7.00%	28'984.25	179'901.75		2'028.90		179'901.75	152'946.40	26'955.35
		Liquidato										
501120	Pavimentazione tratti strade comunali			7.00%	29'386.55	127'940.00		2'057.05		127'940.00	100'610.50	27'329.50
		Liquidato										
501121	1. lotto sistemazione viaria in paese			7.00%	83'923.40	267'245.30		5'874.65		267'245.30	10'426.00	78'048.75
29.12.1986	155'000.00											
18.12.1996	112'245.30	Liquidato CdS										
501122	Rifacimento parziale sedime str. Balbio			7.00%	209'895.95	648'855.80		14'692.70		648'855.80	453'652.55	195'203.25
09.12.1987	535'000.00											
14.12.1999	113'855.80	Liquidato CdS										
501123	Allargamento strada Quartiere Lischee			7.00%	33'782.90	385'899.80		2'364.80		385'899.80	189'213.95	31'418.10
01.12.1988	315'000.00											
02.10.1995	70'899.80	Liquidato										
501124	Allargamento strada Quartiere Guicc			7.00%	90'348.80	365'920.65		6'324.40		365'920.65	71'619.50	84'024.40
23.03.1988	175'000.00											
27.06.1995	190'920.65	Liquidato										



Comune di Morbio Inferiore

CONSUNTIVO CONTO DEGLI INVESTIMENTI 2009

Sostanza ammortizzabile secondo art. 158 LOC cpv. 2

Investimenti in beni amministrativi				2009			Totale		
Data	Credito	Avanzamento	Liquidazione	% Amm.	Saldo 1.1.	Uscite	Entrate	Ammortamento	Saldo
501126 Strada raccordo Pascuritt				7.00%	539'220.20	1'465'000.00	122'908.50	840'616.70	501'474.80
01.12.1988	1'135'000.00								
28.09.1993	330'000.00	100%							
501127 Sagrato San Giorgio				7.00%	30'385.80	126'400.70		98'141.90	28'258.80
15.07.1971	135'000.00	Liquidato							
501128 Posteggio Fontanella acquisto mappale				7.00%	35'854.70	127'025.90		93'681.05	33'344.85
14.07.1987	127'000.00	Liquidato							
501129 Posteggio Balbio acquisto mq. 500				7.00%	24'290.35	86'200.00		63'609.95	22'590.05
10.06.1985	100'000.00	Liquidato							
501131 Posteggio Fontanella				7.00%	84'418.35	240'504.15		161'995.10	78'509.05
06.06.1990	250'000.00	Liquidato							
501132 Selciato sagrato Chiesa S.Maria				7.00%	32'058.05	134'107.00	40'339.00	63'954.00	29'814.00
		Liquidato							
501134 Posteggio mappale 359 Funti				7.00%	68'611.75	188'802.00		124'993.05	63'808.95
25.10.1990	150'000.00								
27.03.2000	38'802.00	Liquidato							
501139 Risanamento aree pericolo Murnerei				7.00%	41'007.10	738'416.65	620'796.35	79'483.70	38'136.60
19.12.1990	660'000.00								
18.12.1991	100'000.00	100%							
501141 Posteggio mappale 1723				7.00%	293'479.40	802'656.25		529'720.40	272'935.85
30.04.1991	875'000.00	Liquidato							
501142 Illuminazione pubblica Pascuritt				100.00%	11'916.55	31'132.50		31'132.50	0.00
21.11.1991	27'000.00								
07.03.1994	4'132.50	Liquidato							
501145 Strada località Serfontana-Polenta				7.00%	299'841.00	1'031'429.00	338'453.30	414'123.55	278'852.15
01.04.1992	1'500'000.00	Liquidato							
501146 Illuminazione pubblica Serfontana				7.00%	39'465.40	97'077.55		60'374.75	36'702.80
01.04.1992	180'000.00	Liquidato							
501147 Illuminazione pubblica Via Ghitello				7.00%	31'895.35	80'586.90		50'924.20	29'662.70
01.04.1992	80'000.00								
02.07.1998	586.90	Liquidato							
501152 Ristrutturazione Via Arco				7.00%	32'366.10	78'630.50		48'530.05	30'100.45
28.09.1993	90'000.00	100%							



Comune di Morbio Inferiore

CONSUNTIVO CONTO DEGLI INVESTIMENTI 2009

Sostanza ammortizzabile secondo art. 158 LOC cpv. 2

Investimenti in beni amministrativi				2009			Totale		
Data	Credito	Avanzamento	Liquidazione	% Amm.	Saldo 1.1.	Uscite	Entrate	Ammortamento	Saldo
501159 Interventi viari Via Comacini/Via Campo Sportivo 28.09.1993	50'000.00	100%		7.00%	22'076.80	53'633.65		33'102.25	20'531.40
501160 Illuminazione marciapiede lungo Breggia 16.06.1996	40'000.00	Liquidato	19.02.2001	7.00%	16'240.05	33'135.35		18'032.10	15'103.25
501163 Illuminazione percorso pedonale Via Vela 19.10.1995	43'000.00	Liquidato	19.02.2001	7.00%	19'030.35	40'851.25		23'153.00	17'698.25
501165 Rifacimento parte alta Balbio 05.11.1997	725'000.00	Liquidato	19.02.2001	7.00%	289'049.30	630'254.45	107'863.70	253'574.90	268'815.85
501168 Illuminazione parte alta Balbio 09.09.1997	43'000.00	Liquidato	19.02.2001	7.00%	23'894.25	42'638.95		20'417.30	22'221.65
501171 Illuminazione Via Chiesa tratta uscita paese a ini 06.05.1999	16'000.00	100%		100.00%	12'795.45	18'371.25		18'371.25	0.00
501172 Pavimentazione Piazzale Municipio 23.06.1999	27'500.00	Liquidato	19.02.2001	7.00%	14'551.00	25'943.80		12'411.35	13'532.45
501176 Illuminazione Via Comacini tratta da entrata nuovo 27.03.2000	40'000.00	Liquidato	09.11.2000	7.00%	22'536.95	37'771.45		16'812.10	20'959.35
501178 Illuminazione Via chiesa (tratta Via Prevedina / M 27.03.2000	38'000.00	100%		7.00%	43'541.85	58'652.25		18'158.35	40'493.90
501179 Illuminazione Via Vela (tratta Via Maderno / Cappe 27.03.2000	51'000.00	Liquidato	03.02.2003	7.00%	23'413.55	34'672.95		12'898.35	21'774.60
501180 Illuminazione Santa Lucia - San Giorgio 18.12.2000	40'000.00	Liquidato	18.12.2006	7.00%	27'875.70	34'305.90		8'381.50	25'924.40
501182 Strada laterale via Balbio mappale 849 23.06.2003	168'000.00	Liquidato	18.12.2006	7.00%	100'468.25	131'393.35		37'957.90	93'435.45
501184 Pavimentazione viale cimitero 31.03.2003	78'000.00			7.00%	63'616.70	88'556.75		29'393.20	59'163.55
501187 Pavimentazione Via Bellavista 02.06.2003	10'556.75	Liquidato	29.09.2003	7.00%	24'451.15	34'036.95		11'297.40	22'739.55
501188 Pavimentazione Via Vacallo 26.05.2003		R.M.		7.00%	22'523.30	31'353.25		10'406.60	20'946.65
501191 Sistemazione Via Bellavista incrocio Via Valle di 29.09.2003		R.M.		7.00%	24'344.95	33'889.05		11'248.25	22'640.80



Comune di Morbio Inferiore

CONSUNTIVO CONTO DEGLI INVESTIMENTI 2009

Sostanza ammortizzabile secondo art. 158 LOC cpv. 2

Investimenti in beni amministrativi				2009			Totale					
Data	Credito	Avanzamento	Liquidazione	% Amm.	Saldo 1.1.	Uscite	Entrate	Ammortamento	Uscite	Entrate	Ammortamento	Saldo
501192 Incrocio Via Balbio / Via Vela presso ex Stabile C				7.00%	17815.15	23311.35			23311.35			16568.10
17.11.2003	30'000.00	R.M.										
501193 Illuminazione Via Prevedina				7.00%	27'145.85	31'386.15			31'386.15			25245.65
21.03.2005	31'386.15	R.M.										
501195 Rifacimento intonaco muro interno cimitero				7.00%	26'505.00	28'500.00			28'500.00			24'649.65
17.07.2006	30'000.00	R.M.										
501198 Migliorie Stradali Via dei Fiori				7.00%	85'898.50	265'838.60			354'386.20			345'724.20
19.12.2005	845'000.00	80%										
501199 Strada Via Ri - Via funti				7.00%	69'515.65	107'272.00			181'342.60			171'921.55
19.12.2005	520'000.00	90%										
501250 Candelabri Via Bellavista				7.00%	21'443.10	23'057.10			23'057.10			19'942.10
30.01.2006	39'000.00	R.M.										
501251 Rotonda Serfontana				7.00%	20'610.50	22'161.85			22'161.85			19'167.75
27.11.2006	25'000.00	R.M.										
501255 Illuminazione Via Mura				7.00%	26'976.15	26'976.15			26'976.15			25'087.80
04.02.2008	26'976.15	R.M.										
501256 Passaggio pedonale Pianca Mura				7.00%	2'000.00	37'173.85			39'173.85			39'033.85
06.04.2008	36'000.00	R.M.										
501258 Pavimentazione M.Nosedà e Via Bassora				7.00%	0.00	8'018.80			8'018.80			8'018.80
30.06.2008	349'000.00	10%										
501260 Sopraelevazione incrocio Via Funti				7.00%	39'922.15	39'922.15			39'922.15			37'127.60
23.06.2008	40'000.00	R.M.										
501261 Moderazione del traffico comparto A				7.00%	28'606.00	28'606.00			28'606.00			26'603.60
14.01.2008	30'000.00	R.M.										
501276 Illuminazione pubblica				7.00%	0.00	7'080.00			7'080.00			7'080.00
27.04.2009	300'000.00	5%										
141 Opere del genio civile					32'15'060.30	425'383.25			918'15'601.20			3'392'407.20
143 Costruzioni edili												
503301 Centro scolastico S.Giorgio				8.00%	806'917.90				64'553.45			742'364.45
									5'078'769.15			2'239'092.25
												561'28.70
503304 Sistemazione palazzo comunale				8.00%	61'009.45				4'880.75			188'871.30



CONSUNTIVO CONTO DEGLI INVESTIMENTI 2009

Sostanza ammortizzabile secondo art. 158 LOC cpv. 2

<i>Investimenti in beni amministrativi</i>				2009			Totale		
Data	Credito	Avanzamento	Liquidazione	% Amm.	Saldo 1.1.	Uscite	Entrate	Ammortamento	Saldo
503306	Ampliamento Cimitero e posteggi			8.00%	808'131.35	2'806'721.90	300'000.00	1'763'241.05	743'480.85
04.06.1987	2'170'000.00				64'650.50				
27.06.1995	336'721.90	Liquidato							
503307	Centro sportivo acquisto mappale 642			8.00%	193'162.75	599'987.00		422'277.25	1'777'09.75
24.10.1985	820'000.00	Liquidato			15'453.00				
503308	Centro sportivo acquisto mappale 648			8.00%	369'031.60	1'124'999.00		785'489.95	339'509.05
21.11.1984	1'100'000.00	Liquidato			29'522.55				
503309	Centro sportivo acquisto mappale 641			8.00%	131'032.75	400'000.00		279'449.85	120'550.15
19.12.1984	400'000.00	Liquidato			10'482.60				
503310	Centro sportivo acquisto mappale 649			8.00%	294'942.35	900'000.00		628'653.05	271'346.95
18.04.1985	900'000.00	Liquidato			23'595.40				
503311	Acquisto terreno parco giochi Balbio			8.00%	77'251.10	234'000.00		162'929.00	71'071.00
10.06.1985	234'000.00	Liquidato			6'180.10				
503312	Centro sportivo acquisto mappale 644			8.00%	47'261.45	139'958.00		96'477.45	43'480.55
04.12.1986	139'958.00	Liquidato			3'780.90				
503313	Centro sportivo acquisto mappale 658			8.00%	149'380.55	442'078.00		304'647.90	137'430.10
04.12.1986	442'078.00	Liquidato			11'950.45				
503314	Acquisto-permuta mappale 665 magazzino			8.00%	152'392.30	523'325.00	14'040.00	369'084.10	140'200.90
24.10.1985	523'325.00	Liquidato			12'191.40				
503315	Ampliamento Cimitero mappale 1039			8.00%	92'221.95	270'000.00		185'155.80	84'844.20
09.12.1987	270'000.00	Liquidato			7'377.75				
503319	Parco giochi località Balbio			8.00%	128'813.60	323'718.45		205'209.95	118'508.50
01.12.1988	225'000.00				10'305.10				
27.03.2000	98'718.45	Liquidato							
503320	Risanamento scuola materna			8.00%	35'837.60	342'627.65	225'000.00	84'657.05	32'970.60
16.06.1989	110'000.00				2'867.00				
07.03.1994	7'627.65	Liquidato							
503322	Parco giochi mappale 72			8.00%	83'137.50	221'482.05		144'995.55	76'486.50
		Liquidato			6'651.00				



Comune di Morbio Inferiore

CONSUNTIVO CONTO DEGLI INVESTIMENTI 2009

Sostanza ammortizzabile secondo art. 158 LOC cpv. 2

Investimenti in beni amministrativi		2009			Totale				
Data	Credito	Avanzamento	Liquidazione	% Amm.	Saldo 1.1.	Uscite	Entrate	Ammortamento	Saldo
503324	Centro sportivo Lischée - 1° tappa			100.00%	250'608.00	8'998'744.50	6'751'197.00	8'323'547.50	0.00
29.03.1988	5'610'000.00								
21.11.1989	70'000.00								
14.05.1991	400'000.00								
14.07.1992	250'000.00								
06.10.1992	50'000.00	Sezione Enti Locali							
503325	Acquisto particella 661 zona strambino			8.00%	521'216.65	1'511'236.00		1'031'716.70	479'519.30
16.06.1989	1'520'000.00	Liquidato							
503326	Perizia centro sportivo			8.00%	29'090.05	48'237.50		21'474.65	26'762.85
14.12.1998	60'000.00	Liquidato	18.12.2006						
503327	Risanamento Scuole San Giorgio			8.00%	177'384.55	467'788.05		304'594.25	163'193.80
	Liquidato								
503329	Indennità Infrastrutture tennis			8.00%	158'204.40	400'000.00		254'451.95	145'548.05
	Liquidato								
503331	Centro Sportivo acquisto mappale 653			8.00%	23'908.60	60'450.00		38'454.10	21'995.90
30.04.1991	62'000.00	Liquidato							
503332	Sostituzione caldaia CDB			8.00%	37'377.70	88'040.10		53'652.60	34'387.50
14.07.1992	90'000.00	Liquidato							
503333	Opere interne/esterne S.E.			100.00%	11'758.95	28'393.25		28'393.25	0.00
21.11.1991	50'000.00	Liquidato	03.02.2003						
503336	Progettazione scuola infanzia			8.00%	22'586.50	50'000.00		29'220.40	20'779.60
28.09.1993	50'000.00	Liquidato	24.10.2000						
503337	Impianto fotovoltaico S.E.			100.00%	13'087.05	28'971.00		28'971.00	0.00
08.06.1993	30'000.00	Liquidato	03.02.2003						
503339	Riattazione fontanelle località Funti			8.00%	24'535.15	54'313.65		31'741.30	22'572.35
06.10.1992	75'000.00	Liquidato	03.02.2003						
503343	Orti familiari			8.00%	15'585.65	30'388.50		16'049.70	14'338.80
26.02.1997	34'000.00	Liquidato	19.02.2001						
503344	Ricostruzione casa comunale			8.00%	2'421'875.75	3'002'355.35	50'000.00	724'229.65	2'228'125.70
29.09.2003	2'900'000.00	Liquidato	31.03.2008						
503346	Esumazione campo A			8.00%	18'469.45	33'353.90		16'362.00	16'991.90
17.12.1997	34'000.00	Liquidato	19.02.2001						



Comune di Morbio Inferiore

CONSUNTIVO CONTO DEGLI INVESTIMENTI 2009

Sostanza ammortizzabile secondo art. 158 LOC cpv. 2

Investimenti in beni amministrativi				2009			Totale					
Data	Credito	Avanzamento	Liquidazione	% Amm.	Saldo 1.1.	Uscite	Entrate	Ammortamento	Uscite	Entrate	Ammortamento	Saldo
503348	Risanamento scuole comunali			8.00%	935'894.45	1'362'437.20	49'749.80	451'664.50	1'362'437.20	49'749.80	451'664.50	861'022.90
17.12.2001	1'516'000.00	Liquidato	18.12.2006									
503349	Modifica dell'accesso e la sistemazione dell'area			8.00%	64'297.45	97'524.10		38'370.45	97'524.10		38'370.45	59'153.65
10.09.2001	118'000.00	Liquidato	18.12.2006									
503350	Sistemazione di Via Lischée			8.00%	154'365.05	186'853.75		44'837.90	186'853.75		44'837.90	142'015.85
23.06.2003	211'000.00	Liquidato	01.03.2010									
503353	Rifacimento tetto magazzino comunale			8.00%	55'777.00	67'099.15		15'784.30	67'099.15		15'784.30	51'314.85
14.06.2005	74'000.00	Liquidato	18.12.2006									
503354	Sistemazione cedimenti campo in duro			8.00%	66'232.40	71'591.25		10'657.45	71'591.25		10'657.45	60'933.80
18.12.2006	84'000.00	Liquidato	01.03.2010									
503357	Rifacimento serramenti SE			8.00%	184'630.00	196'626.25		26'766.65	196'626.25		26'766.65	169'859.60
18.12.2006	197'000.00	Liquidato	01.03.2010									
503358	Parco giochi Balbio			8.00%	17'239.95	18'739.05		2'878.30	18'739.05		2'878.30	15'860.75
11.09.2006	25'000.00	R.M.										
503360	Sicurezza rischio incendio asilo Mesana			8.00%	40'330.00	40'830.00		3'226.40	40'830.00		3'226.40	37'603.60
11.02.2008	40'000.00	R.M.										
503363	Rifacimento manto impermeabile tetto SE			8.00%	176'536.35	318'640.00		14'122.90	495'176.35		14'122.90	481'053.45
31.03.2008	515'000.00	Liquidato	01.03.2010									
503364	Potenziamento impianto energia elettrica SE			8.00%	505.55	248'524.30		40.45	249'029.85		40.45	185'989.40
31.03.2008	252'000.00	Liquidato	01.03.2010									
503370	Rifacimento manto impermeabile dei tetti cimitero			8.00%	0.00	57'280.00			57'280.00			57'280.00
27.04.2009	78'000.00	Liquidato	01.03.2010									
503371	Asportazione materiali contenenti amianto Mesana			8.00%	0.00	108'839.05			108'839.05			108'839.05
27.04.2009	141'000.00	Liquidato	01.03.2010									
503372	Rifacimento manto impermeabile tetto Mesana			8.00%	0.00	297'152.00			297'152.00			297'152.00
27.04.2009	325'000.00	Liquidato	01.03.2010									
143	Costruzioni edili				8'852'020.85	1'030'935.35	63'000.00	19'371'439.85	31'704'116.00	3'474'299.25	19'371'439.85	8'858'376.90
146	Mobili, macchine, veicoli, attrezzature											
506530	Mappa catastale			20.00%	14'973.00	79'796.90		67'818.50	79'796.90		67'818.50	11'978.40
17.12.1997	71'000.00											
13.05.2002	8'796.90	Liquidato	13.05.2002									



Comune di Morbio Inferiore

CONSUNTIVO CONTO DEGLI INVESTIMENTI 2009

Sostanza ammortizzabile secondo art. 158 LOC cpv. 2

Investimenti in beni amministrativi				2009			Totale		
Data	Credito	Avanzamento	Liquidazione	% Amm.	Saldo 1.1.	Uscite	Entrate	Ammortamento	Saldo
506539	Macchina spazzatrice			100.00%	29'278.95	139'613.00		139'613.00	0.00
10.09.2001	150'000.00	Liquidato	03.02.2003						
506541	Pulmino trasporto allievi			20.00%	23'303.40	56'893.05		38'250.35	18'642.70
05.07.2004	57'000.00	Liquidato	18.12.2006						
506543	Segnaletica Via S. Franscini			100.00%	12'618.55	30'807.00		30'807.00	0.00
30.08.2004	30'950.55	R.M.							
506544	Archivio Storico			20.00%	24'600.00	59'466.30		10'320.00	49'146.30
20.12.2004	57'000.00	Liquidato	01.03.2010						
506545	Alzabare			20.00%	14'582.60	28'481.65		16'815.55	11'666.10
14.02.2005	28'481.65	R.M.							
506546	Arredamento casa comunale			20.00%	260'367.80	407'273.25		198'979.00	208'294.25
14.06.2005	460'000.00	Liquidato	31.03.2008						
506547	Caldiaia asilo Mesana			20.00%	19'999.75	24'999.70		8'999.90	15'999.80
21.05.2007	25'340.00	R.M.							
506549	Struttura informatica			20.00%	16'205.30	25'320.80		12'356.55	12'964.25
15.05.2006	26'500.00	R.M.							
506550	Automezzi Callaneve			20.00%	241'862.00	306'500.00		98'010.40	208'489.60
25.09.2006	315'000.00	Liquidato	01.03.2010						
506552	Libro fotografico			20.00%	5'858.50	33'985.60		4'968.80	4'551.80
16.02.2007	35'000.00	R.M.							
506553	Misure anticendio SE			20.00%	34'321.55	42'901.95		15'444.70	27'457.25
05.06.2007	40'000.00	R.M.							
506554	Trattorino per tagli prato CS			20.00%	56'000.00	56'000.00		11'200.00	44'800.00
31.03.2008	58'000.00	Liquidato	01.03.2010						
506555	Miniescavatore			20.00%	38'262.95	38'262.95		7'652.60	30'610.35
07.04.2008	40'000.00	R.M.							
506556	Caldiaia centro sportivo			20.00%	27'787.55	27'787.55		5'557.50	22'230.05
21.01.2008	30'000.00	R.M.							
506560	Impianto Audio palestra			20.00%	0.00	29'800.00		29'800.00	0.00
12.01.2009	30'000.00	R.M.							
506562	Imbustatrice			20.00%	0.00	27'600.60		27'600.60	0.00
09.11.2009	27'600.00	R.M.							
146 Mobili, macchine, veicoli, attrezzature					820'021.90	1'415'490.30		54'265.00	694'431.45
								197'522.35	
								299'35.00	
								101'866.90	
								197'522.35	
								54'265.00	
								666'793.85	
								694'431.45	



Comune di Morbio Inferiore

CONSUNTIVO CONTO DEGLI INVESTIMENTI 2009

Sostanza ammortizzabile secondo art. 158 LOC cpv. 2

Investimenti in beni amministrativi		2009		Totale						
Data	Credito	Avanzamento	Liquidazione	% Amm.	Saldo 1.1.	Uscite	Entrate	Uscite	Entrate	Saldo
161 Cantoni										
561811	Finanziamento autosilo OBV			15.00%	25'578.90	3836.85	121'301.00	3836.85	121'301.00	21'742.05
01.12.1988	121'301.00	Liquidato								
561812	Contributo strada Polenta Ghitello			15.00%	472'245.35	70836.80	2'041'677.00	70836.80	2'041'677.00	401'408.55
29.12.1987	1'800'000.00									
07.11.1998	311'422.00	Liquidato								
561814	Rotonda San Giorgio			15.00%	75'102.80	11'265.40	221'731.00	11'265.40	221'731.00	63'837.40
13.12.1993	2'10'000.00									
17.11.1997	11'731.00	Liquidato								
561815	Contributo rotonda Sta Lucia			15.00%	387'032.85	58'054.95	800'000.00	58'054.95	800'000.00	328'977.90
23.09.1998	800'000.00	Liquidato CdS								
561816	Contributo rotonda Kennedy			15.00%	24'879.20	3'731.90	60'000.00	3'731.90	60'000.00	21'147.30
27.06.1995	63'500.00	Liquidato	19.02.2001							
561817	Contributo Sta Lucia / San Giorgio			15.00%	315'399.65	47'309.95	400'000.00	47'309.95	400'000.00	268'089.70
	400'000.00	100%								
561818	Contributo PUC-PB			15.00%	107'499.05	16'124.85	204'790.60	16'124.85	204'790.60	105'374.80
21.09.1998	172'900.00	90%								
05.07.2004	254'800.00									
161 Cantoni					1'407'737.80	211'160.70	3'849'499.60	211'160.70	3'849'499.60	1'210'577.70
162 Comuni e consorzi comunali										
562822	Marciapiede Viale Breggia			15.00%	53'914.30	8'087.15	149'200.00	8'087.15	149'200.00	45'827.15
27.09.1994	284'000.00	100%								
562823	Contributo Consorzio P. C.			15.00%	97'556.15	14'633.40	242'780.30	14'633.40	242'780.30	82'922.75
18.12.1996	242'780.30	Liquidato								
562824	Impianti PC di Rancate e Genestrerio			15.00%	66'355.80	9'953.35	145'912.90	9'953.35	145'912.90	56'402.45
10.02.1999	145'912.90	Liquidato								
562826	Contributo restauro Basilica			15.00%	96'943.50	14'541.55	200'000.00	14'541.55	200'000.00	82'401.96
06.05.1999	200'000.00	Liquidato	03.02.2003							
562827	Pista ghiaccio			15.00%	143'699.15	21'554.85	251'285.00	21'554.85	251'285.00	122'144.30
25.06.2001	251'285.00	Liquidato	03.02.2003							
562828	Stand di tiro Rovagina			15.00%	46'353.85	6'953.10	65'657.40	6'953.10	65'657.40	39'400.75
13.01.2004	138'302.70	100%								



CONSUNTIVO CONTO DEGLI INVESTIMENTI 2009

Sostanza ammortizzabile secondo art. 158 LOC cpv. 2

<i>Investimenti in beni amministrativi</i>		2009			Totale							
Data	Credito	Avanzamento	Liquidazione	% Amm.	Saldo 1.1.	Uscite	Entrate	Ammortamento	Saldo			
562829	Servizio medico dentario regionale			15.00%	25'669.10	36'358.70		14'539.95	21'818.75			
05.07.2004	36'358.70	Liquidato	01.03.2010									
162 Comuni e consorzi comunali					530'491.85	1'091'194.30	2'000.00	638'276.20	450'918.10			
171 Uscite di pianificazione												
581941	Piano regolatore			25.00%	230'266.45	615'966.75		443'266.90	172'699.85			
23.01.2001	272'000.00	100%										
16.12.2002	295'000.00											
581943	Progettazione ristrutturazione casa comunale			25.00%	29'499.35	100'330.70		78'206.20	22'124.50			
13.05.2002	101'000.00	Liquidato	31.03.2008									
581944	Studio risanamento palestra scuole comunali			25.00%	15'282.00	39'796.85		28'335.35	11'461.50			
18.10.2004	39'796.85	R.M.										
171 Uscite di pianificazione					275'047.80	756'094.30		549'808.45	206'285.85			
Totali					15'262'676.80	1'572'186.10	92'935.00	1'768'257.35	48'966'695.70	5'623'043.15	28'369'982.00	14'973'670.55



Comune di Morbio Inferiore

CONSUNTIVO CONTO DEGLI INVESTIMENTI 2009

Sostanza ammortizzabile sul valore iniziale

Investimenti in beni amministrativi				2009			Totale			
Data	Credito	Avanzamento	Liquidazione	% Amm.	Saldo 1.1.	Uscite	Entrate	Ammortamento	Saldo	
141 Opere del genio civile										
501209	Canalizzazione località Fontanella			2.39%	37'956.40	2'656.95	464'354.00	350'897.30	78'157.25	352'99.45
13.02.1992	450'000.00	100%								
501219	Canalizzazione Via Vela (allacciamenti privati)			2.93%	22'234.80	1'556.45	41'559.00		20'880.65	20'678.35
06.03.1996	35'000.00	100%								
501220	Risanamento collettore fognario Lög			2.55%	65'457.50	4'582.05	821'798.35	622'558.65	138'364.25	60'875.45
19.12.1990	750'000.00									
21.11.1991	125'000.00	100%								
501221	Canalizzazione Quartiere Serfontana			2.01%	42'360.60	2'965.25	608'485.30	468'477.30	100'612.65	39'395.35
06.06.1990	780'000.00									
28.09.1993	120'000.00	Liquidato								
501222	Progettazione canalizzazione Via Vela			2.61%	22'720.55	1'590.45	40'510.10		19'380.00	21'130.10
10.02.1999	40'510.10	Liquidato								
501223	Risanamento canalizzazione Vignacampo			0.00%	11'202.30	11'202.30	109'800.00	76'860.00	32'940.00	0.00
09.06.1992	140'000.00	Liquidato								
501226	Canalizzazione Via Arco			2.45%	14'143.55	990.05	151'103.05	112'685.65	25'263.90	13'153.50
28.09.1993	175'000.00	Liquidato	19.02.2001							
501228	Piano generale acque PGS			1.93%	18'470.20	1'292.90	363'337.90	307'686.75	38'473.85	17'177.30
07.03.1994	110'000.00									
12.04.1995	256'000.00	Liquidato	19.02.2001							
501229	Canalizzazione località S. Lucia			0.00%	11'964.95	11'964.95	116'686.90	88'681.95	28'004.95	0.00
19.10.1995	147'000.00	Liquidato	19.02.2001							
501232	Canalizzazione Via Vela			2.02%	31'025.95	2'171.80	416'529.90	348'632.30	39'043.45	28'854.15
27.03.2000	565'000.00	Liquidato	03.02.2003							
501234	Fognatura Santa Lucia			3.60%	22'606.00	1'582.40	115'855.95	88'050.45	6'781.90	21'023.60
18.12.2000	140'000.00	Liquidato	18.12.2006							
501235	Canalizzazione scalinata dei Silva			2.65%	26'723.15	1'870.60	200'500.85	148'353.10	27'295.20	24'852.55
11.06.1997	203'000.00	Liquidato	19.02.2001							
501237	Fognatura parte intermedia Via Balbio			2.75%	52'706.55	3'689.45	413'556.95	314'602.55	49'937.30	49'017.10
05.11.1997	448'000.00	Liquidato	19.02.2001							
501240	Fognatura San Giorgio/Lischie			2.78%	28'297.55	1'980.85	200'474.95	153'108.25	21'050.00	26'316.70
18.12.2000	220'000.00	Liquidato	03.02.2003							



CONSUNTIVO CONTO DEGLI INVESTIMENTI 2009

Sostanza ammortizzabile sul valore iniziale

Data	Investimenti in beni amministrativi		Saldo 1.1.	2009		Totale					
	Credito	Avanzamento		Uscite	Entrate	Uscite	Entrate	Saldo			
501247	Canalizzazione Contrada dei Silva (zona nucleo)	Liquidato	18.12.2006	2.68%	36'658.80	2'566.10	220'858.20	167'786.95	18'978.55	34'092.70	
31.03.2003	290'000.00										
501248	Fognatura via dei Fiori			3.33%	273'718.45	19'160.30	815'887.35	450'000.00	27'087.25	338'800.10	
19.12.2005	944'000.00	90%									
501257	Fognatura Via M.Nosseda e Via Bassora			3.33%	0.00	192'000.00	192'000.00	100'000.00		92'000.00	
30.06.2008	795'000.00	30%									
501259	Fognatura Pianca Mura			3.33%	31'000.00	2'170.00	241'708.95	130'000.00	2'170.00	109'538.95	
30.06.2008	270'000.00	90%									
501271	Fognatura in località Mesana			3.33%	0.00	90'900.00	90'900.00	50'000.00		40'900.00	
27.04.2009	515'000.00	50%									
141 Opere del genio civile					749'247.30	637'850.90	5'625'907.70	3'978'381.20	674'421.15	973'105.35	
162 Comuni e consorzi comunali											
562821	Contributo Consorzio Depurazione	Liquidato		1.22%	98'133.20	14'720.00	2'274'517.60	1'592'162.30	598'942.10	83'413.20	
162 Comuni e consorzi comunali											
Totali						847'380.50	637'850.90	7'900'425.30	5'570'543.50	1'273'363.25	1'056'518.55



CONSUNTIVO CONTO DEGLI INVESTIMENTI 2009

TABELLA RIASSUNTIVA

Conto	Valore contabile al 01.01.2009	Ammortamenti 2009	Investimenti netti 2009	Valore contabile 31.12.2009
140 Terreni edificabili	162'296.30	1'622.95	0.00	160'673.35
141 Opere del genio civile (secondo art. 158 LOC cp2)	3'215'060.30	248'036.35	425'383.25	3'392'407.20
141 Opere del genio civile (secondo art. 158 LOC cp3)	749'247.30	73'992.85	297'850.90	973'105.35
143 Costruzioni edili	8'852'020.85	961'579.30	967'935.35	8'858'376.90
146 Mobili, macchine, veicoli, attrezzature e installazioni	820'021.90	197'522.35	71'931.90	694'431.45
14 Investimenti in beni amministrativi	13'798'646.65	1'482'753.80	1'763'101.40	14'078'994.25
161 Cantoni	1'407'737.80	211'160.70	14'000.60	1'210'577.70
162 Comuni e Consorzi comunali (secondo art. 158 LOC cpv2)	530'491.85	79'573.75	0.00	450'918.10
162 Comuni e Consorzi comunali (secondo art. 158 LOC cpv3)	98'133.20	14'720.00	0.00	83'413.20
16 Contributi per investimenti	2'036'362.85	305'454.45	14'000.60	1'744'909.00
171 Uscite di pianificazione	275'047.80	68'761.95	0.00	206'285.85
179 Altre uscite attivate	0.00	0.00	0.00	0.00
17 Altre uscite attivate	275'047.80	68'761.95	0.00	206'285.85
Totale	16'110'057.30	1'856'970.20	1'777'102.00	16'030'189.10



CONSUNTIVO CONTO DEGLI INVESTIMENTI 2009

Dettaglio crediti votati dal Municipio (secondo art. 32 del regolamento comunale)

Conto	Risoluzione municipale	Credito	Stato avanzamento lavori
506560 Impianto audio palestra	12.01.2009	29'800.00	opera conclusa
506562 Imbustatrice	09.11.2009	27'600.60	opera conclusa
Totale		57'400.60	



CONSUNTIVO CONTO DEGLI INVESTIMENTI 2009

Tabella riassuntiva dei crediti non ancora utilizzati durante l'anno 2009

Credito Votato	Data Risoluzione C.C.	Credito	Scadenza
Terreno Vignacampo	21.12.2009	660'000.00	31.12.2010
Strada Via Bellavista	21.12.2009	290'000.00	31.12.2010
Pista ciclabile Via Prevedina	21.12.2009	135'000.00	31.12.2010
Totale			1'085'000.00



DETTAGLIO DEI PRESTITI CONSOLIDATI AL 31.12.2009

Istituto	Dal	Al	Tasso	Situazione al 01.01.2009	Movimenti 2009	Situazione al 31.12.2009
Raiffeisen 10676.69/1	30.11.2004	29.11.2009	3.02%	6'000'000.00	-6'000'000.00	0.00
UBS 236-343468.90K	13.03.2006	13.03.2014	2.775%	3'000'000.00	0.00	3'000'000.00
Raiffeisen 10676.75-01	06.03.2007	06.03.2017	2.93%	4'000'000.00	0.00	4'000'000.00
Raiffeisen 10676.13	30.11.2009	29.11.2017	2.52%		7'000'000.00	7'000'000.00
Totali				13'000'000.00	1'000'000.00	14'000'000.00



Azienda Acqua Potabile Morbio Inferiore

AZIENDA ACQUA POTABILE



RIASSUNTO CONSUNTIVO 2009

	CONSUNTIVO 2009		PREVENTIVO 2009	
<u>CONTO GESTIONE CORRENTE</u>				
Uscite Correnti	804'616.95		989'724.00	
Ammortamenti amministrativi	168'896.23		171'802.00	
Addebiti interni	0.00		0.00	
<i>Totale spese correnti</i>		<u>973'513.18</u>		<u>1'161'526.00</u>
Entrate correnti	694'287.35		618'900.00	
Accrediti interni	0.00		0.00	
<i>Totale ricavi correnti</i>		<u>694'287.35</u>		<u>618'900.00</u>
Disavanzo d'esercizio		<u>-279'225.83</u>		<u>-542'626.00</u>
<u>CONTO DEGLI INVESTIMENTI</u>				
Uscite per investimenti	249'307.95		2'408'000.00	
Entrate per investimenti	0.00		0.00	
Onere netto per investimenti		<u>249'307.95</u>		<u>2'408'000.00</u>
<u>CONTO DI CHIUSURA</u>				
Onere netto per investimenti		249'307.95		2'408'000.00
Ammortamenti amministrativi	168'896.23		171'802.00	
Disavanzo d'esercizio	-279'225.83		-542'626.00	
Autofinanziamento		<u>-110'329.60</u>		<u>-370'824.00</u>
Disavanzo totale		<u>-359'637.55</u>		<u>-2'778'824.00</u>

RIASSUNTO DEL BILANCIO

	BILANCIO 2009		BILANCIO 2008	
	Attivo	Passivo	Attivo	Passivo
Beni Patrimoniali	748'615.25		349'896.60	
Beni Amministrativi	2'090'403.65		2'009'991.93	
Eccedenza Passiva	279'225.83		211'810.75	
Capitale dei Terzi		2'655'839.99		1'897'483.79
Capitale Proprio		462'404.74		674'215.49
TOTALE DI BILANCIO	3'118'244.73	3'118'244.73	2'571'699.28	2'571'699.28



CONSUNTIVO GESTIONE CORRENTE 2009

Conto	CONSUNTIVO 2009		PREVENTIVO 2009		CONSUNTIVO 2008	
	Uscite	Entrate	Uscite	Entrate	Uscite	Entrate
<u>3 SPESE CORRENTE</u>						
31 Spese per beni e servizi	741'103.75		820'200.00		530'304.10	
32 Interessi passivi	63'016.45		168'524.00		53'530.15	
33 Ammortamenti	169'392.98		172'802.00		170'647.35	
<u>4 RICAVI CORRENTI</u>						
42 Reddito della sostanza		216.20		200.00		191.85
43 Ricavi per prestazioni, vendite, tasse		694'071.15		618'700.00		542'479.00
Totale Uscite	973'513.18		1'161'526.00		754'481.60	
Totale Entrate		694'287.35		618'900.00		542'670.85
Disavanzo d'esercizio		279'225.83				
Disavanzo d'esercizio				542'626.00		
Disavanzo d'esercizio						211'810.75
Totale a pareggio	973'513.18	973'513.18	1'161'526.00	1'161'526.00	754'481.60	754'481.60



CONSUNTIVO GESTIONE CORRENTE 2009

Conto	CONSUNTIVO 2009		PREVENTIVO 2009		CONSUNTIVO 2008	
	Uscite	Entrate	Uscite	Entrate	Uscite	Entrate
3 SPESE CORRENTI						
310 Materiale d'ufficio, scolastico e stampati						
000.310.000 Materiale d'ufficio e stampati	2'154.55		2'000.00		2'078.90	
001.310.000 Materiale d'ufficio e stampati					1'328.00	
000.310.001 Pubblicazioni e inserzioni			500.00			
310 Materiale d'ufficio, scolastico e stampati	2'154.55		2'500.00		3'406.90	
311 Acquisto mobili, macchine, veicoli e attrezzature						
000.311.000 Acquisto contatori	51'877.40		15'000.00		10'023.25	
000.311.001 Acquisto attrezzature e materiale diverso	196.10		25'000.00		14'728.25	
001.311.001 Acquisto attrezzature e materiale diverso					11'020.25	
000.311.002 Aquaclac	7'376.40					
311 Acquisto mobili, macchine, veicoli e attrezzature	59'449.90		40'000.00		35'771.75	
312 Acqua, energia e combustibili						
000.312.000 Consumo energia elettrica	41'146.40		50'000.00		52'306.25	
001.312.000 Consumo energia elettrica			10'000.00			
312 Acqua, energia e combustibili	41'146.40		60'000.00		52'306.25	
313 Materiale di consumo						
000.313.001 Materiale diverso di consumo	3'126.50		10'000.00		5'526.50	
001.313.001 Materiale diverso di consumo	929.35		10'000.00			
313 Materiale di consumo	4'055.85		20'000.00		5'526.50	
314 Manutenzione stabili e strutture						
000.314.000 Manutenzione pozzo, serbatoi e condotte	49'417.95		60'000.00		22'978.45	
001.314.000 Manutenzione pozzo, serbatoi e condotte	72'764.65		30'000.00			
314 Manutenzione stabili e strutture	122'182.60		90'000.00		22'978.45	
315 Manutenzione mobili, macchine, veicoli e attrezz.						
000.315.000 Manutenzione contatori	120.60		15'000.00			
000.315.001 Manutenzione apparecchiature varie	12'972.40		16'000.00		10'363.00	
001.315.001 Manutenzione apparecchiature varie					1'596.65	
315 Manutenzione mobili, macchine, veicoli e attrezz	13'093.00		31'000.00		11'959.65	
316 Locazione affitti, noleggi e tasse d'utilizzazione						
000.316.000 Noleggio veicoli	20'000.00		20'000.00		20'000.00	
316 Locazione affitti, noleggi e tasse d'utilizzazione	20'000.00		20'000.00		20'000.00	
318 Servizi ed onorari						
000.318.000 Spese affrancazioni postali	2'000.00		2'000.00		2'000.00	
001.318.000 Spese affrancazioni postali					261.35	
000.318.001 Spese bancarie e CCP	1'950.65		1'800.00		1'949.20	
000.318.002 Spese telefoniche	2'614.65		2'700.00		2'646.45	
001.318.002 Spese telefoniche					700.00	
000.318.003 Rimborso al comune per servizi amministrativi	30'000.00		30'000.00		30'000.00	
000.318.004 Onorari per consulenze e progetti			20'000.00			
001.318.004 Onorari per consulenze e progetti	20'104.10		10'000.00			
000.318.005 Trattamento e analisi AP	6'430.80		2'500.00		1'253.75	
001.318.005 Trattamento e analisi AP	903.70		10'000.00		2'114.05	
000.318.006 Allacciamenti privati AP			1'000.00			
000.318.007 Onorari per revisioni	2'500.00		1'500.00		2'000.00	



CONSUNTIVO GESTIONE CORRENTE 2009

Conto	CONSUNTIVO 2009		PREVENTIVO 2009		CONSUNTIVO 2008	
	Uscite	Entrate	Uscite	Entrate	Uscite	Entrate
3 SPESE CORRENTI						
318 Servizi ed onorari						
000.318.010 Assicurazione impianti	2'676.40		2'700.00		2'676.40	
000.318.013 Rimborso al comune uso personale	140'000.00		140'000.00		140'000.00	
001.318.013 Rimborso al comune uso personale	7'000.00		20'000.00		51'200.00	
000.318.015 Acquisto AP dal comune di Chiasso	31'999.80		50'000.00		25'740.00	
001.318.015 Acquisto AP dal comune di Chiasso	197'561.70		230'000.00		55'000.00	
000.318.016 Quote sociali ad associazioni	100.00		500.00		70.00	
000.318.017 Spese esecutive	264.50		500.00		471.00	
000.318.018 Franchigie assicurative			500.00			
001.318.019 Intervento Prosequer					6'811.20	
001.318.020 Fornitura sacchetti acqua potabile					9'172.40	
001.318.021 Trasporto acqua in cisterne					4'099.50	
001.318.022 Intervento Protezione Civile					6'300.00	
000.318.030 Altre prestazioni di terzi	1'407.65		1'000.00		3'566.70	
001.318.030 Altre prestazioni di terzi	481.90		10'000.00		587.60	
001.318.031 Spese legali	31'025.60		20'000.00		28'475.00	
001.318.032 Svuotatura serbatoi					1'260.00	
318 Servizi ed onorari	479'021.45		556'700.00		378'354.60	
31 Spese per beni e servizi	741'103.75		820'200.00		530'304.10	
Totale Gruppo 31		741'103.75		820'200.00		530'304.10
321 Interessi passivi per debiti a breve scadenza						
000.321.000 Interessi su C/C comune/AAP	3'425.20		15'000.00		8'171.95	
001.321.000 Interessi su C/C comune/AAP	15'182.90				828.20	
000.321.007 UBS 236-305231.06K-26.04.2011	44'408.35		44'000.00		44'530.00	
000.321.050 Interessi su nuovi prestiti			16'372.00			
321 Interessi passivi per debiti a breve scadenza	63'016.45		75'372.00		53'530.15	
329 Altri interessi passivi						
001.329.000 Altri interessi passivi			93'152.00			
329 Altri interessi passivi			93'152.00			
32 Interessi passivi	63'016.45		168'524.00		53'530.15	
Totale Gruppo 32		63'016.45		168'524.00		53'530.15
330 Ammortamenti su beni patrimoniali						
000.330.001 Condoni abbandoni	101.10		1'000.00			
001.330.002 Abbuono acqua non potabile	395.65				10'000.00	
330 Ammortamenti su beni patrimoniali	496.75		1'000.00		10'000.00	
331 Ammortamenti ordinari						
000.331.000 Ammortamenti	153'411.48		171'802.00			
001.331.000 Ammortamenti	15'484.75					
000.331.101 Nuovo serbatoio San Giorgio					2'387.00	
000.331.102 Trattamento AP pozzo Polenta					16'890.00	
000.331.103 Potenzionamento acquedotto comunale					2'243.20	
000.331.105 Tubazione via dei Fiori					815.05	
000.331.111 Approvvigionamento idrico Pianelle					708.85	
000.331.112 Prolungamento tubazione AP Pianelle					867.25	
000.331.113 Sostituzione tubazione AP Salita Costa					1'582.00	
000.331.114 Sostituzione tubazione AP Guicc					1'645.40	



CONSUNTIVO GESTIONE CORRENTE 2009

Conto	CONSUNTIVO 2009		PREVENTIVO 2009		CONSUNTIVO 2008	
	Uscite	Entrate	Uscite	Entrate	Uscite	Entrate
3 SPESE CORRENTI						
331 Ammortamenti ordinari						
000.331.115 Sostituzione ML. 535 Balbio					3'965.30	
000.331.116 Condotta AP San Giorgio/Bressanella					9'382.85	
000.331.117 Sostituzione tubazione AP Serfontana					8'203.70	
000.331.122 Sostituzione tubazione AP Polenta					7'692.05	
000.331.128 Realizzazione vasca recupero AP centro sportiv					2'917.25	
000.331.129 Condotta AP via Arco					1'704.30	
000.331.131 Tubazione AP rotonda Sta Lucia					7'950.70	
000.331.133 Rinnovamento AP zona San Giorgio					1'950.55	
000.331.134 Condotta AP via Vela					9'762.85	
000.331.135 Condotta Sta Lucia/San Giorgio					7'907.45	
000.331.136 Condotta AP via Chiesa					1'108.70	
000.331.137 Condotta AP Scalinata					2'818.90	
000.331.138 Condotta AP via Balbio					4'492.30	
000.331.139 AP via Comacini zona Camparino					5'510.55	
000.331.143 Condotta via Comacini Tratta da rotonda San Gi					1'043.70	
000.331.144 Condotta via Balbio mappale 849					1'428.35	
000.331.148 Condotta AP Contrada dei Silva (zona nucleo)					3'950.90	
000.331.149 AP via Lischee					1'605.70	
000.331.151 Condotta Via dei Fiori e Via Campagna					1'977.45	
000.331.153 Condotta AP Vicolo dei Catenazzi					1'965.15	
000.331.407 Impianto di telemisura					19'355.95	
000.331.409 Allestimento di un catasto informatizzato					4'372.50	
000.331.410 Contatori					16'219.60	
000.331.411 Pompa serbatoio San Giorgio					6'221.85	
331 Ammortamenti ordinari	168'896.23		171'802.00		160'647.35	
33 Ammortamenti	169'392.98		172'802.00		170'647.35	
Totale Gruppo 33		169'392.98		172'802.00		170'647.35



CONSUNTIVO GESTIONE CORRENTE 2009

Conto	CONSUNTIVO 2009		PREVENTIVO 2009		CONSUNTIVO 2008	
	Uscite	Entrate	Uscite	Entrate	Uscite	Entrate
4 RICAVI CORRENTI						
421 Interessi su crediti						
000.421.000 Interessi CCP		96.65		100.00		127.15
000.421.001 Interessi per dilazione crediti		119.55		100.00		64.70
421 Interessi su crediti		216.20		200.00		191.85
42 Reddito della sostanza		216.20		200.00		191.85
Totale Gruppo 42		216.20		200.00		191.85
434 Altre tasse d'utilizzazione e servizi						
000.434.000 Tassa idranti		5'000.00		5'000.00		5'000.00
000.434.001 Fornitura AP a utenti privati		679'751.90		600'000.00		508'870.50
000.434.002 Fornitura AP al Comune		3'923.80		8'700.00		6'918.00
000.434.003 Tassa unica allacciamento AP		3'600.00		3'000.00		5'100.00
000.434.010 Altre tasse		195.30		500.00		195.30
434 Altre tasse d'utilizzazione e servizi		692'471.00		617'200.00		526'083.80
436 Rimborsi						
000.436.000 Rimborso per danni				1'000.00		
000.436.001 Vendita aquaclic		1'263.95				
000.436.005 Rimborso spese esecutive		336.20		500.00		607.85
000.436.010 Ricavi diversi						8'892.55
001.436.010 Ricavi diversi						6'894.80
436 Rimborsi		1'600.15		1'500.00		16'395.20
43 Ricavi per prestazioni, vendite, tasse		694'071.15		618'700.00		542'479.00
Totale Gruppo 43		694'071.15		618'700.00		542'479.00
Totale Uscite		973'513.18		1'161'526.00		754'481.60
Totale Entrate		694'287.35		618'900.00		542'670.85
Disavanzo d'esercizio		279'225.83				
Disavanzo d'esercizio				542'626.00		
Disavanzo d'esercizio						211'810.75
Totale a pareggio		973'513.18	973'513.18	1'161'526.00	1'161'526.00	754'481.60



CONSUNTIVO GESTIONE CORRENTE 2009

Conto	CONSUNTIVO 2009		PREVENTIVO 2009		CONSUNTIVO 2008	
	Uscite	Entrate	Uscite	Entrate	Uscite	Entrate
0 Amministrazione						
000 Amministrazione						
000.310.000 Materiale d'ufficio e stampati	2'154.55		2'000.00		2'078.90	
000.310.001 Pubblicazioni e inserzioni			500.00			
000.311.000 Acquisto contatori	51'877.40		15'000.00		10'023.25	
000.311.001 Acquisto attrezzature e materiale diverso	196.10		25'000.00		14'728.25	
000.311.002 Aquaclic	7'376.40					
000.312.000 Consumo energia elettrica	41'146.40		50'000.00		52'306.25	
000.313.001 Materiale diverso di consumo	3'126.50		10'000.00		5'526.50	
000.314.000 Manutenzione pozzo, serbatoi e condotte	49'417.95		60'000.00		22'978.45	
000.315.000 Manutenzione contatori	120.60		15'000.00			
000.315.001 Manutenzione apparecchiature varie	12'972.40		16'000.00		10'363.00	
000.316.000 Noleggio veicoli	20'000.00		20'000.00		20'000.00	
000.318.000 Spese affrancazioni postali	2'000.00		2'000.00		2'000.00	
000.318.001 Spese bancarie e CCP	1'950.65		1'800.00		1'949.20	
000.318.002 Spese telefoniche	2'614.65		2'700.00		2'646.45	
000.318.003 Rimborso al comune per servizi amministrativi	30'000.00		30'000.00		30'000.00	
000.318.004 Onorari per consulenze e progetti			20'000.00			
000.318.005 Trattamento e analisi AP	6'430.80		2'500.00		1'253.75	
000.318.006 Allacciamenti privati AP			1'000.00			
000.318.007 Onorari per revisioni	2'500.00		1'500.00		2'000.00	
000.318.010 Assicurazione impianti	2'676.40		2'700.00		2'676.40	
000.318.013 Rimborso al comune uso personale	140'000.00		140'000.00		140'000.00	
000.318.015 Acquisto AP dal comune di Chiasso	31'999.80		50'000.00		25'740.00	
000.318.016 Quote sociali ad associazioni	100.00		500.00		70.00	
000.318.017 Spese esecutive	264.50		500.00		471.00	
000.318.018 Franchigie assicurative			500.00			
000.318.030 Altre prestazioni di terzi	1'407.65		1'000.00		3'566.70	
000.321.000 Interessi su C/C comune/AAP	3'425.20		15'000.00		8'171.95	
000.321.007 UBS 236-305231.06K-26.04.2011	44'408.35		44'000.00		44'530.00	
000.321.050 Interessi su nuovi prestiti			16'372.00			
000.330.001 Condoni abbandoni	101.10		1'000.00			
000.331.000 Ammortamenti	153'411.48		171'802.00			
000.331.101 Nuovo serbatoio San Giorgio					2'387.00	
000.331.102 Trattamento AP pozzo Polenta					16'890.00	
000.331.103 Potenziamento acquedotto comunale					2'243.20	
000.331.105 Tubazione via dei Fiori					815.05	
000.331.111 Approvvigionamento idrico Pianelle					708.85	
000.331.112 Prolungamento tubazione AP Pianelle					867.25	
000.331.113 Sostituzione tubazione AP Salita Costa					1'582.00	
000.331.114 Sostituzione tubazione AP Guicc					1'645.40	
000.331.115 Sostituzione ML. 535 Balbio					3'965.30	
000.331.116 Condotta AP San Giorgio/Bressanella					9'382.85	
000.331.117 Sostituzione tubazione AP Serfontana					8'203.70	
000.331.122 Sostituzione tubazione AP Polenta					7'692.05	
000.331.128 Realizzazione vasca recupero AP centro sportiv					2'917.25	
000.331.129 Condotta AP via Arco					1'704.30	
000.331.131 Tubazione AP rotonda Sta Lucia					7'950.70	
000.331.133 Rinnovo AP zona San Giorgio					1'950.55	
000.331.134 Condotta AP via Vela					9'762.85	
000.331.135 Condotta Sta Lucia/San Giorgio					7'907.45	
000.331.136 Condotta AP via Chiesa					1'108.70	
000.331.137 Condotta AP Scalinata					2'818.90	



Azienda Acqua Potabile Morbio Inferiore

CONSUNTIVO GESTIONE CORRENTE 2009

Conto	CONSUNTIVO 2009		PREVENTIVO 2009		CONSUNTIVO 2008	
	Uscite	Entrate	Uscite	Entrate	Uscite	Entrate
0 Amministrazione						
000 Amministrazione						
000.331.138 Condotta AP via Balbio					4'492.30	
000.331.139 AP via Comacini zona Camparino					5'510.55	
000.331.143 Condotta via Comacini Tratta da rotonda San Gi					1'043.70	
000.331.144 Condotta via Balbio mappale 849					1'428.35	
000.331.148 Condotta AP Contrada dei Silva (zona nucleo)					3'950.90	
000.331.149 AP via Lischee					1'605.70	
000.331.151 Condotta Via dei Fiori e Via Campagna					1'977.45	
000.331.153 Condotta AP Vicolo dei Catenazzi					1'965.15	
000.331.407 Impianto di telemisura					19'355.95	
000.331.409 Allestimento di un catasto informatizzato					4'372.50	
000.331.410 Contatori					16'219.60	
000.331.411 Pompa serbatoio San Giorgio					6'221.85	
000.421.000 Interessi CCP		96.65		100.00		127.15
000.421.001 Interessi per dilazione crediti		119.55		100.00		64.70
000.434.000 Tassa idranti		5'000.00		5'000.00		5'000.00
000.434.001 Fornitura AP a utenti privati		679'751.90		600'000.00		508'870.50
000.434.002 Fornitura AP al Comune		3'923.80		8'700.00		6'918.00
000.434.003 Tassa unica allacciamento AP		3'600.00		3'000.00		5'100.00
000.434.010 Altre tasse		195.30		500.00		195.30
000.436.000 Rimborso per danni				1'000.00		
000.436.001 Vendita aquaclic		1'263.95				
000.436.005 Rimborso spese esecutive		336.20		500.00		607.85
000.436.010 Ricavi diversi						8'892.55
000 Amministrazione	611'678.88	694'287.35	718'374.00	618'900.00	563'727.40	535'776.05

001 Inquinamento Pozzo Polenta

001.310.000 Materiale d'ufficio e stampati					1'328.00	
001.311.001 Acquisto attrezzature e materiale diverso					11'020.25	
001.312.000 Consumo energia elettrica			10'000.00			
001.313.001 Materiale diverso di consumo	929.35		10'000.00			
001.314.000 Manutenzione pozzo, serbatoi e condotte	72'764.65		30'000.00			
001.315.001 Manutenzione apparecchiature varie					1'596.65	
001.318.000 Spese affrancazioni postali					261.35	
001.318.002 Spese telefoniche					700.00	
001.318.004 Onorari per consulenze e progetti	20'104.10		10'000.00			
001.318.005 Trattamento e analisi AP	903.70		10'000.00		2'114.05	
001.318.013 Rimborso al comune uso personale	7'000.00		20'000.00		51'200.00	
001.318.015 Acquisto AP dal comune di Chiasso	197'561.70		230'000.00		55'000.00	
001.318.019 Intervento Prosequer					6'811.20	
001.318.020 Fornitura sacchetti acqua potabile					9'172.40	
001.318.021 Trasporto acqua in cisterne					4'099.50	
001.318.022 Intervento Protezione Civile					6'300.00	
001.318.030 Altre prestazioni di terzi	481.90		10'000.00		587.60	
001.318.031 Spese legali	31'025.60		20'000.00		28'475.00	
001.318.032 Svuotatura serbatoi					1'260.00	
001.321.000 Interessi su C/C comune/AAP	15'182.90				828.20	
001.329.000 Altri interessi passivi			93'152.00			
001.330.002 Abbuono acqua non potabile	395.65				10'000.00	
001.331.000 Ammortamenti	15'484.75					
001.436.010 Ricavi diversi						6'894.80



CONSUNTIVO GESTIONE CORRENTE 2009

Conto	CONSUNTIVO 2009		PREVENTIVO 2009		CONSUNTIVO 2008	
	Uscite	Entrate	Uscite	Entrate	Uscite	Entrate
<u>0 Amministrazione</u>						
001 Inquinamento Pozzo Polenta						
001 Inquinamento Pozzo Polenta	361'834.30		443'152.00		190'754.20	6'894.80
0 amministrazione	973'513.18	694'287.35	1'161'526.00	618'900.00	754'481.60	542'670.85
Risultato Dicastero		279'225.83		542'626.00		211'810.75
Totale Uscite	973'513.18		1'161'526.00		754'481.60	
Totale Entrate		694'287.35		618'900.00		542'670.85
Disavanzo d'esercizio		279'225.83				
Fabbisogno d'imposta				542'626.00		
Disavanzo d'esercizio						211'810.75
Totale a pareggio	973'513.18	973'513.18	1'161'526.00	1'161'526.00	754'481.60	754'481.60



BILANCIO 2009

Conto	BILANCIO 2009		BILANCIO 2008	
	Attivo	Passivo	Attivo	Passivo
<u>Beni Patrimoniali</u>				
10 Liquidità	15'375.60		47'640.00	
11 Crediti	36'468.85		10'449.55	
12 Investimenti in beni patrimoniali	5'000.00		5'000.00	
13 Transitori attivi	691'770.80		286'807.05	
Beni Patrimoniali	748'615.25		349'896.60	
<u>Beni Amministrativi</u>				
14 Investimenti in beni amministrativi	2'049'527.25		1'988'921.63	
16 Contributi per investimenti	40'876.40		21'070.30	
17 Altre uscite attivate	0.00		0.00	
Beni Amministrativi	2'090'403.65		2'009'991.93	
<u>Eccedenza Passiva</u>				
19 Eccedenza passiva	279'225.83		211'810.75	
Eccedenza Passiva	279'225.83		211'810.75	
<u>Capitale dei Terzi</u>				
20 Impegni correnti		1'093'239.79		289'827.19
21 Debiti a breve termine		0.00		0.00
22 Debiti a medio e a lungo termine		1'500'000.00		1'500'000.00
23 Debiti per gestioni speciali		0.00		0.00
24 Accantonamenti		4'000.00		101'400.00
25 Transitori passivi		58'600.20		6'256.60
Capitale dei Terzi		2'655'839.99		1'897'483.79
<u>Finanziamenti Speciali</u>				
28 Impegni verso finanziamenti speciali		0.00		0.00
Finanziamenti Speciali		0.00		0.00
<u>Capitale Proprio</u>				
29 Capitale proprio		462'404.74		674'215.49
Capitale Proprio		462'404.74		674'215.49
1 ATTIVO	3'118'244.73		2'571'699.28	
2 PASSIVO		3'118'244.73		2'571'699.28



Azienda Acqua Potabile Morbio Inferiore

BILANCIO 2009

Conto	BILANCIO 2009		BILANCIO 2008	
	Attivo	Passivo	Attivo	Passivo
<u>Beni Patrimoniali</u>				
Liquidità				
101 Conti Correnti postali	15'375.60		47'640.00	
10 Liquidità	15'375.60		47'640.00	
Crediti				
115 Debitori diversi	36'468.85		10'449.55	
11 Crediti	36'468.85		10'449.55	
Investimenti in beni patrimoniali				
129 Altri investimenti in beni patrimoniali	5'000.00		5'000.00	
12 Investimenti in beni patrimoniali	5'000.00		5'000.00	
Transitori attivi				
139 Altri transitori attivi	691'770.80		286'807.05	
13 Transitori attivi	691'770.80		286'807.05	
Beni Patrimoniali	748'615.25		349'896.60	
<u>Beni Amministrativi</u>				
Investimenti in beni amministrativi				
141 Opere del genio civile	1'901'783.50		1'804'241.93	
146 Mobili, macchine, veicoli, attrezzature	147'743.75		184'679.70	
14 Investimenti in beni amministrativi	2'049'527.25		1'988'921.63	
Contributi per investimenti				
162 Comuni e consorzi comunali	40'876.40		21'070.30	
16 Contributi per investimenti	40'876.40		21'070.30	
Beni Amministrativi	2'090'403.65		2'009'991.93	
<u>Eccedenza Passiva</u>				
Eccedenza passiva				
191 Disavanzo d'esercizio dell'anno di gestione	279'225.83		211'810.75	
19 Eccedenza passiva	279'225.83		211'810.75	
Eccedenza Passiva	279'225.83		211'810.75	
<u>Capitale dei Terzi</u>				
Impegni correnti				
200 Creditori		24'592.35		8'104.30
206 Conti correnti		800'205.59		281'722.89
209 Altri impegni correnti		268'441.85		
20 Impegni correnti		1'093'239.79		289'827.19
Debiti a medio e a lungo termine				
221 Riconoscimenti di debito		1'500'000.00		1'500'000.00
22 Debiti a medio e a lungo termine		1'500'000.00		1'500'000.00
Accantonamenti				
240 Gestione corrente		4'000.00		101'400.00



BILANCIO 2009

Conto	BILANCIO 2009		BILANCIO 2008	
	Attivo	Passivo	Attivo	Passivo
Capitale dei Terzi				
24 Accantonamenti		4'000.00		101'400.00
Transitori passivi				
259 Altri transitori passivi		58'600.20		6'256.60
25 Transitori passivi		58'600.20		6'256.60
Capitale dei Terzi		2'655'839.99		1'897'483.79
Capitale Proprio				
Capitale proprio				
290 Avanzi d'esercizio accumulati		462'404.74		674'215.49
29 Capitale proprio		462'404.74		674'215.49
Capitale Proprio		462'404.74		674'215.49
1 ATTIVO	3'118'244.73		2'571'699.28	
2 PASSIVO		3'118'244.73		2'571'699.28



Azienda Acqua Potabile Morbio Inferiore

BILANCIO 2009

Conto	BILANCIO 2009		BILANCIO 2008	
	Attivo	Passivo	Attivo	Passivo
Beni Patrimoniali				
Liquidità				
101.000 Conto corrente postale 69-3581	15'269.90		47'640.00	
101.003 Liquidità in viaggio	105.70			
101 Conti Correnti postali	15'375.60		47'640.00	
10 Liquidità	15'375.60		47'640.00	
Crediti				
115.000 Debitori	1'068.75		3'151.25	
115.003 Allacciamento acqua potabile	614.40		614.40	
115.006 Contatori agricoli	243.60		90.10	
115.100 Amministrazione federale delle contribuzioni	34'542.10		6'593.80	
115 Debitori diversi	36'468.85		10'449.55	
11 Crediti	36'468.85		10'449.55	
Investimenti in beni patrimoniali				
129.000 Diritto d'acqua	5'000.00		5'000.00	
129 Altri investimenti in beni patrimoniali	5'000.00		5'000.00	
12 Investimenti in beni patrimoniali	5'000.00		5'000.00	
Transitori attivi				
139.001 Transitori attivi	691'736.95		286'762.55	
139.003 Imposta preventiva	33.85		44.50	
139 Altri transitori attivi	691'770.80		286'807.05	
13 Transitori attivi	691'770.80		286'807.05	
Beni Patrimoniali	748'615.25		349'896.60	
Beni Amministrativi				
Investimenti in beni amministrativi				
141.000 Opere di captazione, di trattamento, serbatoi e re	1'901'783.50			
141.101 Nuovo serbatoio San Giorgio			37'396.70	
141.102 Trattamento AP pozzo Polenta			264'610.00	
141.103 Potenziamento acquedotto comunale			35'143.70	
141.105 Tubazione via dei Fiori			12'768.93	
141.111 Approvvigionamento idrico Pianelle			11'105.05	
141.112 Prolungamento tubazione AP Pianelle			13'586.60	
141.113 Sostituzione tubazione Salita Costa			24'784.70	
141.114 Sostituzione tubazione AP via Guicc			25'778.05	
141.115 Sostituzione tubazione ML.535 Balbio			62'122.85	
141.116 Condotta AP serbatoio Bressanella			146'997.90	
141.117 Sostituzione tubazione AP viale Serfontana			128'524.85	
141.122 Sostituzione tubazione AP Polenta Ghitello			120'508.90	
141.128 Realizzazione vasca recupero AP centro sportivo			45'703.55	
141.129 Condotta AP strada Comacini-Arco			26'700.50	
141.131 Tubazione AP rotonda Sta Lucia			124'561.20	
141.133 Rinnovamento AP zona San Giorgio			30'558.60	
141.134 Progettazione AP via Vela			152'951.60	



BILANCIO 2009

Conto	BILANCIO 2009		BILANCIO 2008	
	Attivo	Passivo	Attivo	Passivo
Beni Amministrativi				
141.135 Condotta AP Sta Lucia/San Giorgio			123'883.35	
141.136 Condotta AP via Chiesa			17'369.55	
141.137 Condotta AP Scalinata Silva			44'163.05	
141.138 Condotta AP via Balbio			70'379.00	
141.139 AP via Comacini zona Camparino			86'332.10	
141.143 Condotta lungo via Comacini Tratta da rotonda San			16'351.65	
141.144 Condotta via Balbio mappale 849			22'377.75	
141.148 Condotta AP contrada dei Silva (zona Mulini)			61'897.15	
141.149 AP via Lischee			25'155.85	
141.151 Condotta Via dei Fiori e Via Campagna			41'741.40	
141.153 Condotta AP Vicolo dei Catenazzi			30'787.40	
141 Opere del genio civile	1'901'783.50		1'804'241.93	
146.000 Contatori	51'902.75			
146.001 Installazioni per il pompaggio	19'909.95			
146.002 Altre attrezzature	75'931.05			
146.407 Impianto telegestione acquedotto			77'423.80	
146.409 Allestimento di un catasto informatizzato			17'490.00	
146.410 Contatori			64'878.45	
146.411 Pompa serbatoio San Giorgio			24'887.45	
146 Mobili, macchine, veicoli, attrezzature	147'743.75		184'679.70	
14 Investimenti in beni amministrativi	2'049'527.25		1'988'921.63	
Contributi per investimenti				
162.000 Contributi a Comuni e Consorzi	40'876.40			
162.800 Piano cantonale di approvvigionamento idrico			21'070.30	
162 Comuni e consorzi comunali	40'876.40		21'070.30	
16 Contributi per investimenti	40'876.40		21'070.30	
Beni Amministrativi	2'090'403.65		2'009'991.93	
Eccedenza Passiva				
Eccedenza passiva				
191.000 Disavanzo anno di gestione	279'225.83		211'810.75	
191 Disavanzo d'esercizio dell'anno di gestione	279'225.83		211'810.75	
19 Eccedenza passiva	279'225.83		211'810.75	
Eccedenza Passiva	279'225.83		211'810.75	
Capitale del Terzi				
Impegni correnti				
200.000 Creditori diversi		24'592.35		8'104.30
200 Creditori		24'592.35		8'104.30
206.001 C/C comune/azienda AP		800'205.59		281'722.89
206 Conti correnti		800'205.59		281'722.89
209.000 Acconti acqua potabile		268'441.85		



BILANCIO 2009

Conto	BILANCIO 2009		BILANCIO 2008	
	Attivo	Passivo	Attivo	Passivo
Capitale dei Terzi				
209 Altri impegni correnti		268'441.85		
20 Impegni correnti		1'093'239.79		289'827.19
Debiti a medio e a lungo termine				
221.007 UBS 236-305231.06K 26.04.2011		1'500'000.00		1'500'000.00
221 Riconoscimenti di debito		1'500'000.00		1'500'000.00
22 Debiti a medio e a lungo termine		1'500'000.00		1'500'000.00
Accantonamenti				
240.000 Gestione corrente		4'000.00		101'400.00
240 Gestione corrente		4'000.00		101'400.00
24 Accantonamenti		4'000.00		101'400.00
Transitori passivi				
259.000 Transitori passivi diversi		58'600.20		6'256.60
259 Altri transitori passivi		58'600.20		6'256.60
25 Transitori passivi		58'600.20		6'256.60
Capitale dei Terzi		2'655'839.99		1'897'483.79
Capitale Proprio				
Capitale proprio				
290.000 Avanzi d'esercizi anni precedenti		462'404.74		674'215.49
290 Avanzi d'esercizio accumulati		462'404.74		674'215.49
29 Capitale proprio		462'404.74		674'215.49
Capitale Proprio		462'404.74		674'215.49
1 ATTIVO	3'118'244.73		2'571'699.28	
2 PASSIVO		3'118'244.73		2'571'699.28



CONSUNTIVO CONTO DEGLI INVESTIMENTI 2009

Conto	CONSUNTIVO 2009		PREVENTIVO 2009	
	Uscite	Entrate	Uscite	Entrate
5 USCITE PER INVESTIMENTI				
501 Opere del genio civile				
000.501.151 Condotta Via dei Fiori	15'947.95		47'000.00	
000.501.156 Condotta AP Via Strada Vecchia			30'000.00	
000.501.158 Condotta AP Via M.Nosedà e parte alta Via Bass	41'171.00		59'000.00	
000.501.159 Condotta AP Pianca Mura	27'211.90			
000.501.160 Condotta AP Via Mesana			250'000.00	
000.501.161 Condotta AP Via Zee			42'000.00	
001.501.162 Risanamento pozzo Polenta			1'800'000.00	
001.501.165 Allacciamento acqua potabile di supporto acque	143'906.80			
501 Opere del genio civile	228'237.65		2'228'000.00	
506 Mobilio, macchine, veicoli, attrezzature				
001.506.412 Potenziamento pompa San Giorgio			70'000.00	
506 Mobilio, macchine, veicoli, attrezzature			70'000.00	
50 Investimenti in beni amministrativi	228'237.65		2'298'000.00	
Risultato Gruppo 50		228'237.65		2'298'000.00
562 Comuni e consorzi comunali				
000.562.800 Piano cantonale di approvvigionamento idrico	21'070.30			
562 Comuni e consorzi comunali	21'070.30			
56 Contributi propri	21'070.30			
Risultato Gruppo 56		21'070.30		
581 Uscite di pianificazione				
000.581.001 Progetto e analisi dell'acqua acquedotto a lago			70'000.00	
001.581.703 Studio piano prevenzione e di crisi			40'000.00	
581 Uscite di pianificazione			110'000.00	
58 Altre uscite da attivare			110'000.00	
Risultato Gruppo 58				110'000.00



CONSUNTIVO CONTO DEGLI INVESTIMENTI 2009

Conto	CONSUNTIVO 2009		PREVENTIVO 2009	
	Uscite	Entrate	Uscite	Entrate
6 ENTRATE PER INVESTIMENTI				
681 Beni amministrativi: ammortamenti ordinari				
000.681.000 Riporto ammortamenti ordinari		168'896.23		171'802.00
681 Beni amministrativi: ammortamenti ordinari		168'896.23		171'802.00
68 Riporto degli ammortamenti		168'896.23		171'802.00
Risultato Gruppo 68	168'896.23		171'802.00	
Totale Uscite	249'307.95		2'408'000.00	
Totale Entrate		168'896.23		171'802.00
Maggior spesa d'investimento		80'411.72		
Maggior spesa d'investimento				2'236'198.00
Totale a pareggio	249'307.95	249'307.95	2'408'000.00	2'408'000.00



CONSUNTIVO CONTO DEGLI INVESTIMENTI 2009

Conto	CONSUNTIVO 2009		PREVENTIVO 2009	
	Uscite	Entrate	Uscite	Entrate
0 Amministrazione				
000 Amministrazione				
000.501.151 Condotta Via dei Fiori	15'947.95		47'000.00	
000.501.156 Condotta AP Via Strada Vecchia			30'000.00	
000.501.158 Condotta AP Via M.Nosedà e parte alta Via Bass	41'171.00		59'000.00	
000.501.159 Condotta AP Pianca Mura	27'211.90			
000.501.160 Condotta AP Via Mesana			250'000.00	
000.501.161 Condotta AP Via Zee			42'000.00	
000.562.800 Piano cantonale di approvvigionamento idrico	21'070.30			
000.581.001 Progetto e analisi dell'acqua acquedotto a lago			70'000.00	
000.681.000 Riparto ammortamenti ordinari		168'896.23		171'802.00
000 Amministrazione	105'401.15	168'896.23	498'000.00	171'802.00
001 Inquinamento Pozzo Polenta				
001.501.162 Risanamento pozzo Polenta			1'800'000.00	
001.501.165 Allacciamento acqua potabile di supporto acque	143'906.80			
001.506.412 Potenziamento pompa San Giorgio			70'000.00	
001.581.703 Studio piano prevenzione e di crisi			40'000.00	
001 Inquinamento Pozzo Polenta	143'906.80		1'910'000.00	
0 Amministrazione	249'307.95	168'896.23	2'408'000.00	171'802.00
Risultato Dicastero		80'411.72		2'236'198.00
Totale Uscite	249'307.95		2'408'000.00	
Totale Entrate		168'896.23		171'802.00
Maggior spesa d'investimento		80'411.72		
Maggior spesa d'investimento				2'236'198.00
Totale a pareggio	249'307.95	249'307.95	2'408'000.00	2'408'000.00



Azienda Acqua Potabile Morbio Inferiore

CONSUNTIVO CONTO DEGLI INVESTIMENTI 2009

Sostanza ammortizzabile sul valore iniziale

Investimenti in beni amministrativi				2009			Totale		
Data	Credito	Avanzamento	Liquidazione	% Amm.	Saldo 1.1.	Uscite	Entrate	Ammortamento	Saldo
141 Opere del genio civile									
501101	Nuovo serbatoio San Giorgio		Liquidato	1.84%	37'396.70	320'000.00	46'800.00	238'047.10	35'152.90
501102	Trattamento AP pozzo Polenta		Liquidato	3.71%	264'610.00	987'929.95	30'138.60	709'057.95	248'733.40
501103	Potenziamento Acquedotto		Liquidato	3.97%	35'143.70	118'887.65		85'852.55	33'035.10
501105	Tubazione Via dei Fiori		Liquidato	0.00%	12'768.93	112'582.58	31'747.00	80'835.58	0.00
501111	Approvvigionamento zona Pianelle		Liquidato	0.00%	11'105.05	123'871.95	60'837.15	63'034.80	0.00
19.08.1987	153'000.00		Liquidato						
501112	Prolungamento tubazione zona Pianelle		Liquidato	3.25%	13'586.60	49'049.25		36'277.85	12'771.40
29.12.1987	37'000.00		Liquidato						
501113	Sostituzione AP salita alla Costa		Liquidato	2.92%	24'784.70	96'700.00	8'040.00	65'362.40	23'297.60
29.03.1988	97'000.00		Liquidato						
501114	Sostituzione tubazione Via Guicc		Liquidato	3.72%	25'778.05	72'372.90		48'141.55	24'231.35
29.03.1988	40'000.00		Liquidato						
27.06.1995	32'372.90		Liquidato						
501115	Sostituzione tubazione Via Balbio		Liquidato	3.63%	62'122.85	200'915.40		142'519.90	58'395.50
09.12.1987	127'000.00		Liquidato						
14.12.1999	73'915.40		Liquidato Cds						
501116	Condotta serbatoio Bressanella		Liquidato	3.38%	146'997.90	371'186.15		233'008.10	138'178.05
19.12.1990	395'000.00		Liquidato						
501117	Sostituzione tubazione V.Serfontana		Liquidato	3.45%	128'524.85	318'655.45		197'842.10	120'813.35
06.06.1990	300'000.00		Liquidato						
02.07.1998	18'655.45		Liquidato						
501122	Sostituzione tubazione Polenta-Ghitello		Liquidato	3.28%	120'508.90	265'861.65		152'583.30	113'278.35
09.06.1992	130'000.00		Liquidato						
02.07.1998	22'230.85		Liquidato						
02.07.1998	113'630.80		Liquidato						
501128	Vasca recupero acqua C.S.		Liquidato	2.91%	45'703.55	123'000.00		80'038.65	42'961.35
21.11.1991	135'000.00		Liquidato Cds						



Azienda Acqua Potabile Morbio Inferiore

CONSUNTIVO CONTO DEGLI INVESTIMENTI 2009

Sostanza ammortizzabile sul valore iniziale

Investimenti in beni amministrativi				2009			Totale		
Data	Credito	Avanzamento	Liquidazione	% Amm.	Saldo 1.1.	Uscite	Entrate	Ammortamento	Saldo
501129	Condotta AP strada Via Arco			2.83%	26'700.50	63'371.55		38'273.10	25'098.45
28.09.1993	54'000.00	100%							
501131	Tubazione AP rotonda S.Lucia			2.80%	124'561.20	261'727.20		144'639.65	117'087.55
19.10.1995	290'000.00	Liquidato	05.03.2001						
501133	Rinnovamento AP zona S. Giorgio			2.64%	30'558.60	72'668.30		43'943.20	28'725.10
07.03.1994	72'000.00	100%							
501134	Condotta AP Via Vela			3.02%	152'951.60	226'502.30		82'727.80	143'774.50
27.03.2000	287'000.00	Liquidato	18.12.2006						
501135	Condotta Santa Lucia - San Giorgio			3.56%	123'883.35	155'856.25		39'405.90	116'450.35
18.12.2000	172'000.00	Liquidato	18.12.2006						
501136	Condotta AP Via Chiesa			2.64%	17'369.55	34'307.05		17'979.65	16'327.40
11.06.1997	36'537.00	Liquidato	11.06.1997						
501137	Condotta AP Scalinata			2.67%	44'163.05	86'304.60		44'791.35	41'513.25
11.06.1997	95'000.00	Liquidato	05.03.2001						
501138	Condotta AP Via Balbio			2.93%	70'379.00	125'507.35		59'351.10	66'156.25
05.11.1997	92'000.00								
21.09.1998	60'000.00	Liquidato	05.03.2001						
501139	Condotta AP Via Comacini zona Comparino			2.86%	86'332.10	141'649.65		60'497.50	81'152.15
06.05.1999	255'000.00	Liquidato	09.11.2000						
501143	Condotta Via Comacini tratta da rotonda San Giorgi			2.77%	16'351.65	25'215.50		9'844.95	15'370.55
17.12.2001	25'215.50	Liquidato	19.12.2001						
501144	Condotta strada via Balbio mappale 849			3.06%	22'377.75	28'661.90		7'626.80	21'035.10
23.06.2003	34'000.00	Liquidato	18.12.2006						
501148	Condotta contrada dei Silva (zona nucleo)			3.14%	61'897.15	77'120.20		18'936.90	58'183.30
31.03.2003	80'000.00	Liquidato	18.12.2006						
501149	Condotta AP Via Lischée			3.46%	25'155.85	28'469.75		4'823.25	23'646.50
23.06.2003	31'000.00	Liquidato	01.03.2010						
501151	Condotta AP Via dei Fiori			3.45%	41'741.40	15'947.95		4'481.95	55'184.85
19.12.2005	97'000.00	80%							
501153	Condotta AP Vicolo dei Catenazzi			3.27%	30'787.40	32'752.55		3'812.40	28'940.15
18.09.2006	35'500.00	R.M.							
501158	Condotta AP Via M.Nosedà e parte alta Via Bassora			3.33%	0.00	41'171.00			41'171.00
30.06.2008	159'000.00	20%							



Azienda Acqua Potabile Morbio Inferiore

CONSUNTIVO CONTO DEGLI INVESTIMENTI 2009

Sostanza ammortizzabile sul valore iniziale

Investimenti in beni amministrativi				2009			Totale		
Data	Credito	Avanzamento	Liquidazione	% Amm.	Saldo 1.1.	Uscite	Entrate	Ammortamento	Saldo
501159 Condotta AP Pianca Mura				3.33%	0.00	27'211.90			27'211.90
06.04.2008	30'000.00	R.M.							
501165 Allacciamento AP con Balerna				3.33%	0.00	143'906.80			143'906.80
25.06.2009	324'000.00	70%							
141 Opere del genio civile					1'804'241.93	228'237.65	177'562.75	130'696.08	1'901'783.50
146 Mobili, macchine, veicoli, attrezzature									
506407 Impianto telegestione acquedotto				9.49%	77'423.80	217'592.40		155'653.35	61'939.05
16.12.2002	221'000.00	Liquidato	18.12.2006						
506409 Allestimento catasto informatizzato				15.58%	17'490.00	89'757.50		75'765.50	13'992.00
20.12.1999	95'000.00	Liquidato	03.02.2003						
506410 Contatori				8.33%	64'878.45	311'512.30		259'609.55	51'902.75
12.02.2001	335'000.00	Liquidato	03.02.2003						
506411 Pompa serbatoio San Giorgio				2.18%	24'887.45	60'760.30		40'850.35	19'909.95
15.03.2004	60'760.30	Liquidato	15.03.2004						
146 Mobili, macchine, veicoli, attrezzature					184'679.70	679'622.50	177'562.75	531'878.75	147'743.75
162 Comuni e consorzi comunali									
562800 Piano cantonale di approvvigionamento idrico				23.50%	21'070.30	21'070.30		1'264.20	40'876.40
22.12.2008	70'000.00	60%							
162 Comuni e consorzi comunali					21'070.30	21'070.30	1'264.20	1'264.20	40'876.40
Totali					2'009'991.93	249'307.95	177'562.75	3'246'880.28	2'090'403.65



CONSUNTIVO CONTO DEGLI INVESTIMENTI 2009

Tabella riassuntiva dei crediti non ancora utilizzati durante l'anno 2009

Credito Votato	Data Risoluzione C.C.	Credito	Scadenza
nessun credito			
Totale			

ANALISI CONSUNTIVO 2009

COMUNE

1. ENTRATE

Riportiamo la tabella riepilogativa delle entrate di gestione corrente:

	Consuntivo 2009		Preventivo 2009		Consuntivo 2008	
	moltiplicatore	Frs.	moltiplicatore	Frs.	moltiplicatore	Frs.
Totale entrate		14'537'586.87		13'126'700.00		13'836'696.90
Gettito persone fisiche	88.00%	7'300'000.00	88.00%	7'200'000.00	88.00%	7'000'000.00
Gettito persone giuridiche	88.00%	650'000.00	88.00%	700'000.00	88.00%	700'000.00
Imposta immobiliare		430'000.00		400'000.00		430'000.00
Sopravvenienze attive		1'065'261.15		400'000.00		611'689.55
Entrate		5'092'325.72		4'426'700.00		5'095'007.35
Variazione				665'625.72		
Percentuale				15.04%		

Elenchiamo le voci di maggiore interesse:

Sopravvenienze attive

Le sopravvenienze attive per un totale di frs. 1'065'261.15 sono così composte:

Imposte 1999	8'823.80
Imposte 2001	471.90
Imposte 2002	464.65
Imposte 2003	47'598.00
Imposte 2004	82'455.05
Imposte 2005	92'930.35
Imposte 2006	527'011.85
Imposte 2007	300'832.35
Totale sopravvenienze attive per imposte	1'060'587.95
Altre	4'673.20
Totale	1'065'261.15

Sulla base delle informazioni assunte presso l'ufficio circondariale di tassazione di Mendrisio, relative alle notifiche di tassazione non ancora emesse per gli anni 2006 e 2007, il gettito delle persone fisiche registra un notevole incremento rispetto alla stima del gettito effettuata al momento dell'allestimento dei rispettivi consuntivi.

Pertanto alla luce di questa evoluzione positiva il Municipio ha ritenuto opportuno rivedere il gettito contabilizzato nei rispettivi bilanci 2006 e 2007 ed iscrivere quale sopravvenienza attiva un importo totale di frs. 500'000.00.

Imposte alla fonte e dimoranti

Il gettito di competenza relativo alle imposte alla fonte per l'anno 2008 ammonta a frs. 619'571.50. A consuntivo 2009 è stato contabilizzato un gettito pari a frs. 612'000.00. Il conguaglio 2008 ammonta a frs. 239'571.50 contro i frs. 220'000.00 valutati in sede di consuntivo 2008.

Imposte speciali

Le imposte speciali fatturate per l'anno 2009 ammontano a frs. 232'101.10 contro i frs. 200'000.00 preventivati.

Contributo di livellamento

A consuntivo 2009 la quota di competenza ammonta a frs. 480'886.00 contro frs. 370'000.00 valutati in sede di preventivo 2009. A bilancio consuntivo 2008 il contributo di livellamento ammontava a frs. 457'544.00. Il Comune di Morbio Inferiore è situato nella fascia di forte/inferiore.

Quota parte imposte immobiliari PG

A consuntivo la quota di competenza riversata dal Cantone ammonta a frs. 48'967.15 contro frs. 10'000.00 iscritti a preventivo 2009.

1.1. GRUPPO 40 – IMPOSTE

La situazione dei gettiti d'imposta comunale al mese di dicembre 2009 era la seguente:

PERSONE FISICHE

Situazione gettiti:

Anno	casi totali	In attesa di notifica	casi elaborati	% casi elaborati	Gettito contabilizzato	Gettito previsto	Variazione annuale	Presunte sopravvenienze future
2003	3'021	6	3'015	99%	7'111'000	7'118'000		7'000
2004	3'078	24	3'054	99%	7'189'000	7'193'000	75'000	4'000
2005	3'083	29	3'054	99%	7'075'000	7'110'000	-83'000	35'000
2006	3'106	52	3'054	98%	7'310'000	7'400'000	290'000	90'000
2007	3'113	92	3'021	97%	7'280'000	7'432'000	32'000	152'000
2008	3'133	506	2'627	83%	7'000'000	7'570'000	138'000	570'000
Totale								858'000

Le presunte sopravvenienze attive d'imposta dei singoli anni verranno realizzate e contabilizzate dopo aver fatturato le tassazioni mancanti.

Gettito di competenza 2009

La stima del gettito, elaborato sulla base dei contribuenti fiscali al 31.12.2009, secondo le notifiche di tassazione 2008 e anni precedenti ammonta a circa frs. 7'210'000.00. A questo importo vanno aggiunti gli acconti totali per circa frs. 185'000.00 versati dai nuovi soggetti fiscali arrivati nel Comune nel corso del 2009.

Inoltre, sulla base delle statistiche a livello nazionale il PIL per l'anno 2009 ha subito una riduzione del 2.40% rispetto all'anno 2008, di conseguenza il gettito di competenza 2009 potrebbe ridursi di circa frs. 200'000.00 rispetto agli anni precedenti. Essendo la variazione del PIL generalizzata su scala nazionale e al fine di proiettare il gettito comunale di competenza, la variazione del PIL dev'essere oggettivata alla realtà della struttura dei contribuenti locali.

Tenuto conto di quanto sopra stimiamo il gettito di competenza 2009 in frs. 7'300'000.00.

PERSONE GIURIDICHE

Situazione gettiti:

Anno	casi totali	In attesa di notifica	casi elaborati	% casi elaborati	Gettito contabilizzato	Gettito previsto	Variazione gettito	Presunte sopravvenienze future
2004	264	7	257	97%	1'021'000	1'022'000		1'000
2005	251	15	236	94%	1'100'000	1'103'000	81'000	3'000
2006	257	25	232	90%	812'000	836'000	-267'000	24'000
2007	259	55	204	79%	800'000	843'000	7'000	43'000
2008	260	152	108	42%	700'000	710'000	-133'000	10'000
							Totale	81'000

La tabella sopra descritta evidenzia le presunte sopravvenienze attive realizzabili al momento della fatturazione delle tassazioni mancanti.

Sulla base di informazioni in nostro possesso relative alla variazione delle persone giuridiche presenti sul nostro territorio ed alla variazione degli elementi fiscali imponibili è stato esposto a consuntivo 2009 un gettito prudenziale di frs. 650'000.00.

IMPOSTA SULLA SOSTANZA IMMOBILIARE

L'imposta sulla sostanza immobiliare è stata valutata in frs. 430'000.00.

GETTITO COMUNALE

Di seguito riassumiamo la tabella della valutazione del gettito 2009:

	2009	2008	Variazione	%
Persone fisiche	7'300'000.00	7'000'000.00	300'000.00	4.29%
Persone giuridiche	650'000.00	700'000.00	-50'000.00	-7.14%
Totale	7'950'000.00	7'700'000.00	250'000.00	3.25%
Sostanza immobiliare	430'000.00	430'000.00	0.00	0.00%
Totale gettito comunale	8'380'000.00	8'130'000.00	250'000.00	3.08%

Riportiamo i dati forniti dal Cantone relativi al gettito d'imposta cantonale validi per l'anno 2006 (B):

	Emesse	Valutazione dei sospesi
persone fisiche 2006	7'865'037	465'828
persone giuridiche 2006	868'413	102'955
totale accertamento cantonale	9'302'233	

Applicando il moltiplicatore dell'88% al gettito cantonale accertato ne risulterebbe un totale d'imposta per il Comune di frs. 8'186'000 (esclusa l'imposta personale di circa frs. 66'000) contro frs. 7'950'000.00 contabilizzati per l'esercizio 2009.

L'evoluzione del gettito comunale (persone fisiche e persone giuridiche) dal 2003 al 2007:

anno	sopravvenienze d'imposte realizzate nel 2009		totale gettito al 31.12.2009	
	attive	passive		
2003	47'598.00		8'072'086.70	provvisorio
2004	82'455.05		8'229'048.85	provvisorio
2005	92'930.35		8'195'183.55	provvisorio
2006	527'011.85		7'454'825.85	provvisorio
2007 - PF	300'832.35		7'228'646.35	provvisorio
Totale	1'050'827.60	0.00		

I gettiti d'imposta comunale a partire dal 2003 non sono ancora definitivi, in quanto sono sospese notifiche di tassazione sia per le persone fisiche che per quelle giuridiche.

L'evoluzione del moltiplicatore d'imposta dal 2001 al 2009:

anno	2001	2002	2003	2004	2005	2006	2007	2008	2009
moltiplicatore	95%	90%	90%	90%	90%	88%	88%	88%	88%

1.2. GRUPPO 41 - REGALIE E CONCESSIONI

	Consuntivo 2009	Preventivo 2009	Consuntivo 2008
totale ricavi	430'324.92	430'500.00	442'509.90
variazione		-175.08	-12'184.98

Conto no 900.410.003 ristorno vendita energia

La convenzione con l'AGE di Chiasso sottoscritta nel corso del 2008 è stata adeguata sulla base del Decreto legislativo cantonale di applicazione della legge federale sull'approvvigionamento elettrico il quale prevede che i Comuni riscuotono un tributo di 2 cts/Kwh per quei consumatori finali fino ad un consumo di 100 Mwh e di 1cts/Kwh per i grandi consumatori. Il Contributo totale iscritto a bilancio consuntivo 2009 ammonta a frs. 409'876.87.

Conto no 900.410.005 ristorno Swissgrid

Il pannello solare posato sul tetto delle scuole elementari ha iniziato a produrre energia elettrica alla fine del 2008 e sulla base dell'ordinanza sull'energia abbiamo stipulato un contratto con la Swissgrid il quale prevede un tributo di cts 74.8 per Kwh prodotto dal nostro sistema. Il contributo iscritto a bilancio consuntivo 2009 ammonta a frs. 20'000.00.

1.3. GRUPPO 42 - REDDITO DELLA SOSTANZA

	Consuntivo 2009	Preventivo 2009	Consuntivo 2008
totale ricavi	249'810.70	213'100.00	255'108.10
variazione		36'710.70	-5'297.40
percentuale		17.23%	-2.08%

Dicastero	Conto	Consuntivo	Preventivo	Variazione
<i>Interessi su crediti</i>	Interessi dilazioni crediti	96'903.35	80'000.00	16'903.35
	Interessi c/c Comune-AAP	18'608.10	15'000.00	3'608.10
<i>Interessi bancari</i>	Interessi c/c banca - posta	14'019.60	6'000.00	8'019.60
<i>UTC</i>	Affitto occupazione area pubblica	8'336.65	1'000.00	7'336.65

Interessi su crediti

Interessi per dilazione su crediti

Il maggior ricavo è costituito principalmente dagli interessi attivi sulla rateazione delle imposte comunali e dalle procedure esecutive.

Interessi c/c Comune - AAP

L'interesse attivo ammonta al 3.50% dell'esposizione media annuale.

Interessi c/c banca - posta

Interessi in conto corrente

L'eccedenza di liquidità ha permesso di realizzare un maggior ricavo. A partire dal 23.12.2008 il tasso remunerativo è pari allo 0.50%.

UTC

Affitto occupazione area pubblica

A bilancio consuntivo 2009 si registra un maggiore ricavo relativo all'occupazione dell'area pubblica.

1.4. GRUPPO 43 - RICAVI PRESTAZIONI, VENDITE, TASSE

	Consuntivo 2009	Preventivo 2009	Consuntivo 2008
totale ricavi	1'495'079.45	1'309'400.00	1'459'836.85
variazione		185'679.45	35'242.60
percentuale		14.18%	2.41%

Dicastero	Conto	Consuntivo	Preventivo	Variazione
<i>Diversi</i>	Contributi sostitutivi	99'545.00	35'000.00	64'545.00
<i>Amministrazione</i>	Tasse cancelleria	21'724.05	25'000.00	-3'275.95
	Tasse carte d'identità	38'726.00	45'000.00	-6'274.00
<i>Diversi</i>	Rimborso stipendi da assicurazioni	32'434.45	8'000.00	24'434.45
<i>Attività culturali</i>	Partecipazione teatro a Milano	7'920.00	0.00	7'920.00
	Visita al Ballenberg	1'963.00	0.00	1'963.00
	Spettacolo Oddio Mamma	2'186.00	0.00	2'186.00
<i>Previdenza sociale</i>	Rimborso spese tutoria dalle famiglie	18'805.10	5'000.00	13'805.10
	Rimborso carta giornaliera	38'430.00	25'000.00	13'430.00
<i>Polizia</i>	Contravvenzioni	32'850.00	28'000.00	4'850.00
<i>UTC</i>	Tasse approvazioni progetti	34'983.50	20'000.00	14'983.50
	Tasse diverse	14'170.00	6'000.00	8'170.00
	Tasse aggiornamento catastale	31'830.15	27'000.00	4'830.15
	Rimborso AAP servizi amministrativi	146'000.00	140'000.00	6'000.00
	Entrate varie	55'527.05	0.00	55'527.05
<i>Fognatura</i>	Tasse d'uso canalizzazioni	306'945.25	330'000.00	-23'054.75

Diversi

Contributi sostitutivi

I contributi sostitutivi per i posteggi e per i rifugi sono neutrali al risultato d'esercizio, gli stessi sono infatti accantonati come finanziamenti speciali. La controparte è rappresentata dal conto 630.383.000 versamenti contributi sostitutivi rifugi e dal conto 740.382.000 contributi sostitutivi per posteggi.

Amministrazione

Tasse cancelleria

Le tasse di cancelleria registrano a bilancio consuntivo 2009 un incremento rispetto il bilancio consuntivo 2008.

Passaporti e carte d'identità

I ricavi per il rilascio di passaporti e carte d'identità risultano inferiori pure rispetto a quanto incassato nel 2008.

Diversi

Rimborsi stipendi da assicurazioni

Il ricavo a bilancio consuntivo 2009 rappresenta il versamento della compagnia assicuratrice per malattie ed infortuni.

Attività culturali

Partecipazione teatro a Milano, Oddio Mamma e visita al Ballenberg

I costi relativi alle attività culturali sono iscritti alle voci 200.318.066 Spettacoli teatrali a Milano per frs. 9'172.65, 200.318.072 spettacolo Oddio Mamma per frs. 2'363.25 e 200.318.070 Visita al Ballenberg frs. 4'587.65. A bilancio preventivo 2009 è stata iscritta la voce generale Contributi per manifestazioni comunali per un importo totale di frs. 20'000.00.

Previdenza sociale

Rimborso spese tutoria dalle famiglie

Sulla base delle regolamentazioni in materia di tutoria il Comune recupera per il tramite del tutelato, qualora quest'ultimo possieda sostanza, tutte le spese anticipate (mercede, oneri sociali e le spese sostenute dai tutori/curatori).

Rimborso Carta giornaliera

A partire dal mese di novembre 2009 il Municipio ha deciso di acquistare 4 abbonamenti.

Polizia

Contravvenzioni

L'incremento delle contravvenzioni è una conseguenza della nuova convenzione stipulata con la Polizia di Chiasso entrata in vigore l'1.1.2009 la quale prevede un servizio di 24 ore al giorno.

Utc

Tasse per approvazioni progetti

Il maggior ricavo è dato dall'incremento del numero di licenze di costruzione rilasciate nel corso del 2009.

Tasse diverse

Maggiori tasse diverse incassate nel corso del 2009.

Tasse aggiornamento catastale

A bilancio consuntivo 2009 registriamo un maggiore ricavo inerente le modifiche catastali avvenute nel corso del 2009.

Rimborso AAP servizi amministrativi

L'importo di frs. 6'000.00 rappresenta l'addebito all'AAP per le ore di lavoro prestate dal personale comunale per l'inquinamento del pozzo Polenta.

Entrate varie

L'importo di frs. 55'527.05 è costituito dalla ripresa della nostra scopatrice da parte della ditta Boschung. Il ricavo è completamente neutrale al risultato di gestione in quanto è compensato con il costo del noleggio della nuova scopatrice frs. 33'991.70 e dal costo di riparazione di frs. 21'535.35.

Fognatura

Tasse d'uso per canalizzazioni

La tassa d'uso per canalizzazioni è conteggiata sulla base del consumo di acqua potabile erogata nel 2008.

1.5. GRUPPO 44 - CONTRIBUTI SENZA FINE SPECIFICO

	Consuntivo 2009	Preventivo 2009	Consuntivo 2008
totale ricavi	538'259.15	380'700.00	476'706.65
variazione		157'559.15	61'552.50
percentuale		41.39%	12.91%

Dicastero	Conto	Consuntivo	Preventivo	Variazione
Polizia	Quota imposta sui cani	7'650.00	0.00	7'650.00
Finanze	Quota parte imposte immobiliare PG	48'967.15	10'000.00	38'967.15
	Contributo di livellamento	480'886.00	370'000.00	110'886.00

Polizia

Quota imposta sui cani

A partire dal 1.1.2009 il Cantone ha reintrodotta il riversamento ai Comuni della quota dell'imposta sui cani.

Finanze

Quota parte imposte immobiliare PG

La quota parte dell'imposta immobiliare sulle persone giuridiche ammonta a frs. 48'967.15 contro frs. 17'958.40 incassata nel 2008.

Contributo di livellamento

Il contributo di livellamento secondo la legge sulla perequazione finanziaria ammonta a frs. 480'886.00 contro i frs. 370'000.00 preventivati. A bilancio consuntivo 2008 il contributo di livellamento ammontava a frs.457'544.00.

1.6. GRUPPO 45 - RIMBORSI DA ENTI PUBBLICI

	Consuntivo 2009	Preventivo 2009	Consuntivo 2008
totale ricavi	279'981.75	218'000.00	258'984.05
variazione		61'981.75	20'997.70
percentuale		28.43%	8.11%

Dicastero	Conto	Consuntivo	Preventivo	Variazione
S.E.	Rimborso Vacallo stipendi direzione	79'922.95	75'000.00	4'922.95
	Rimborso stipendi sostegno pedagogico	143'504.55	95'000.00	48'504.55

La quota parte dei rimborsi da parte del Comune di Vacallo, Montecarasso e Balerna relativi al sostegno pedagogico, alla direzione scolastica e all'educazione musicale è definito sulla base dei rispettivi criteri di riparto stabiliti dal Cantone all'inizio di ogni anno scolastico.

1.7. CLASSE 46 - CONTRIBUTI PER SPESE CORRENTI

	Consuntivo 2009	Preventivo 2009	Consuntivo 2008
totale ricavi	974'266.20	812'000.00	928'118.95
variazione		162'266.20	46'147.25
percentuale		19.98%	4.97%

Dicastero	Conto	Consuntivo	Preventivo	Variazione
S.I.	Sussidio docenti	241'825.00	200'000.00	41'825.00
S.E.	Sussidio docenti	588'687.00	560'000.00	28'687.00
Attività Culturali	Contributo NCKM	78'389.55	0.00	78'389.55

Sussidio cantonale stipendi docenti

Il sussidio cantonale è conteggiato sulla base della forza finanziaria comunale stabilita dal Cantone. Il grado di sussidio è fissato al 49%.

Contributo NCKM

Il contributo di frs. 78'389.55 è relativo all'acquisto di coperture per manifestazioni esterne, acquisto materiale diverso per manifestazioni, Morbio al cinema, Morbio all'opera e per la nuova irrigazione dei campi da tennis. Le voci di spesa dettagliate figurano nel dicastero attività culturali e centro sportivo.

1.8. CLASSE 48 – PRELEVAMENTI PER FINANZIAMENTI SPECIALI

I finanziamenti speciali sono accantonamenti imposti dalla legge e destinati a finanziare l'adempimento di un determinato compito pubblico – art. 9 LOC.

1.9. CLASSE 49 – ACCREDITI INTERNI

Si tratta degli elementi per le usuali prestazioni interne attuate soprattutto dall'Ufficio tecnico a favore di altri dicasteri e trovano analogia con le corrispondenti poste di spesa (gruppo 39).

2. USCITE

Riportiamo la tabella riepilogativa delle spese di gestione corrente:

	Consuntivo 2009	Preventivo 2009	Consuntivo 2008
totale uscite	14'486'555.29	14'830'817.00	13'614'705.74
variazione		-344'261.71	871'849.55
percentuale		-2.32%	6.40%

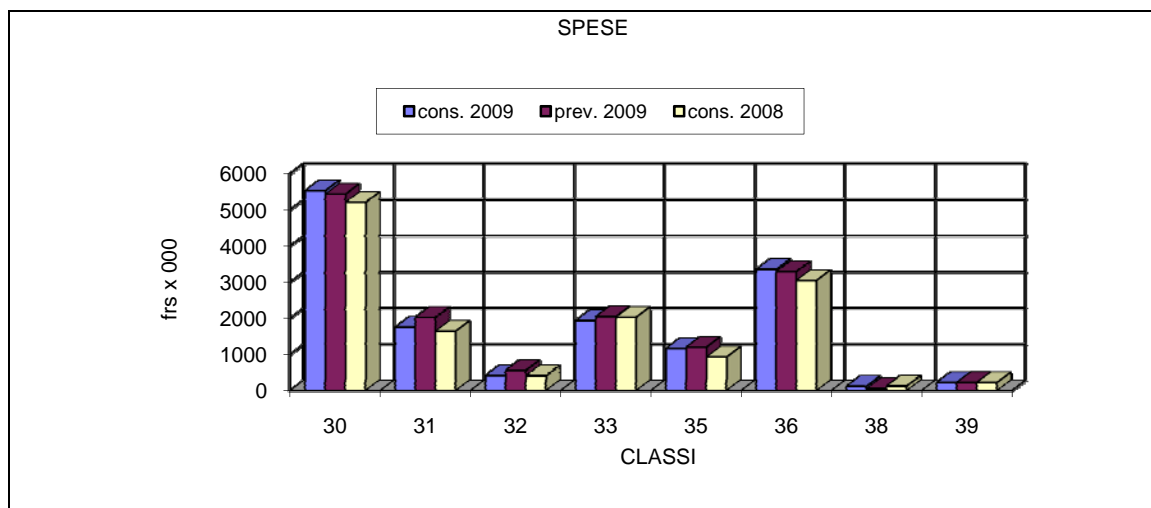
Il bilancio preventivo 2009, rispettivamente il consuntivo 2009 è stato adeguato sulla base del credito supplementare relativo all'ammortamento straordinario di frs. 230'558.00 (vedi messaggio municipale separato).

I risparmi, rispetto al preventivo 2009, riguardano i seguenti gruppi di spesa:

- 31 Spese per beni e servizi frs. 273'401.36
- 32 Interessi passivi frs. 141'284.60
- 33 Ammortamenti frs. 111'456.15

Rappresentiamo graficamente le entrate e le uscite del conto di gestione corrente per il consuntivo 2009, preventivo 2009 e consuntivo 2008:

	GRUPPI DI SPESA							
	30	31	32	33	35	36	38	39
consuntivo 2009	5'524	1'751	417	1'936	1'164	3'352	120	222
preventivo 2009	5'431	2'025	558	2'048	1'199	3'292	55	223
consuntivo 2008	5'206	1'643	411	2'027	934	3'045	126	222



LEGENDA:

- 30 spese per il personale
- 31 spese per beni e servizi
- 32 interessi passivi
- 33 ammortamenti e assestamenti
- 35 rimborsi ad enti pubblici
- 36 contributi propri
- 38 versamenti a finanz. Speciali
- 39 addebiti interni

Di seguito elenchiamo i singoli gruppi di spesa nei quali si evidenziano le differenze più consistenti rispetto al preventivo 2009:

2.1. GRUPPO 30 - SPESE PER IL PERSONALE

	Consuntivo 2009	Preventivo 2009	Consuntivo 2008
totale spesa	5'524'273.75	5'431'265.00	5'206'303.90
variazione		93'008.75	317'969.85
percentuale		1.71%	6.11%

In Generale:

Nel corso del mese di aprile 2009 il Consiglio di Stato ha deciso di riconoscere retroattivamente il rincaro integrale degli stipendi per l'anno 2008 (0.80%).

Gli stipendi per l'anno 2009 sono stati adeguati al rincaro deciso dal Consiglio di Stato dell'1.50%. In sede di preventivo si considerava un rincaro del 2%.

Il potenziamento di 1 unità lavorativa presso l'UTC è avvenuto l'1.9.2009.

È stato assunto a tempo determinato un collaboratore della squadra esterna dal 1.6.2009 al 31.12.2009.

A bilancio consuntivo 2009 si registra un incremento delle supplenze dei docenti di scuola elementare, (preventivo frs. 50'000.00 consuntivo 97'015.30)

Il totale iscritto a bilancio per le ore straordinarie accumulate dal personale dell'amministrazione comunale al 31.12.2009 ammonta a frs. 99'950.00 contro frs. 96'310.00 per l'anno 2008.

Le mercedi versate ai tutori/curatori ammontano a frs. 24'731.10 contro frs. 10'000.00 preventivate. La voce di ricavo 500.436.020 Rimborsamento spese tutoria dalle famiglie di frs. 18'805.10 rappresenta la parte addebitata al pupillo (stipendi, oneri sociali e le spese sostenute dai tutori/curatori).

2.2. GRUPPO 31 - SPESE PER BENI E SERVIZI

	Consuntivo 2009	Preventivo 2009	Consuntivo 2008
totale spesa	1'751'308.64	2'024'710.00	1'642'635.31
variazione		-273'401.36	108'673.33
percentuale		-13.50%	6.62%

In Generale

Al momento dell'allestimento del bilancio preventivo si incrementavano alcune voci di spesa per la copertura di costi non preventivabili.

310 - MATERIALE D'UFFICIO, SCOLASTICO, STAMPATI

	Consuntivo 2009	Preventivo 2009	Consuntivo 2008
totale spesa	111'094.40	139'600.00	114'887.10
variazione		-28'505.60	-3'792.70
percentuale		-20.42%	-3.30%

Dicastero	Conto	Consuntivo	Preventivo	Variazione
S.I.	Manifestazioni annuali	0.00	4'000.00	-4'000.00
S.E.	Manifestazioni annuali	320.00	10'000.00	-9'680.00
	Materiale scolastico e didattico	44'675.40	54'000.00	-9'324.60

Il credito a disposizione non è stato impiegato integralmente. Nel corso del 2009 non si sono svolte manifestazioni scolastiche.

311 - ACQUISTO MOBILI, MACCHINE, VEICOLI, ATTREZZATURE

	Consuntivo 2009	Preventivo 2009	Consuntivo 2008
totale spesa	135'913.85	135'000.00	100'009.80
variazione		913.85	35'904.05
percentuale		0.68%	35.90%

Dicastero	Conto	Consuntivo	Preventivo	Variazione
<i>Amministrazione</i>	Acquisto mobili e macchine	32'894.60	25'000.00	7'894.60
S.E.	Acquisto mobili e macchine	4'846.40	10'000.00	-5'153.60
<i>Attività culturali</i>	Acquisto di copertura per manifestazioni esterne	11'013.20	0.00	11'013.20
	Acquisto materiale diverso per manifestazioni	25'334.75	0.00	25'334.75
	Acquisto mobili macchine e attrezzature	0.00	15'000.00	-15'000.00
<i>Polizia</i>	Acquisto apparecchio radar	0.00	10'000.00	-10'000.00
<i>UTC</i>	Acquisto attrezzature	14'908.70	30'000.00	-15'091.30
<i>Strade</i>	Acquisto segnaletica stradale	15'486.30	4'000.00	11'486.30
<i>Rifiuti</i>	Acquisto attrezzature	8'905.90	15'000.00	-6'094.10

Amministrazione

Acquisto mobili e macchine

La maggiore spesa di frs. 7'894.60 è giustificata dall'acquisto della nuova fotocopiatrice.

Scuola elementare

Acquisto mobili e macchine

L'attrezzatura della scuola elementare è stata rinnovata parzialmente.

Attività culturali

Acquisto di coperture per manifestazioni esterne – Acquisto materiale diverso per manifestazioni

Le spese sostenute sono state coperte integralmente dalla NCKM vedi voci 200.469.012 e 200.469.014.

Acquisto mobili macchine ed attrezzature

Il credito a disposizione non è stato utilizzato.

Polizia

Acquisto apparecchio radar

La nuova convenzione stipulata con la Polizia comunale di Chiasso prevede il noleggio di apparecchiature per il controllo del traffico in movimento.

UTC

Acquisto attrezzature

Le attrezzature in dotazione sono state rinnovate parzialmente.

Strade

Acquisto segnaletica stradale

A bilancio consuntivo 2009 si registra una maggiore spesa per l'acquisto di segnaletica stradale per la moderazione del traffico.

Rifiuti

Acquisto attrezzature

Le attrezzature sono state rinnovate solo parzialmente

312 - ACQUA, ENERGIA E COMBUSTIBILI

	Consuntivo 2009	Preventivo 2009	Consuntivo 2008
totale spesa	144'482.85	166'500.00	163'912.60
variazione		-22'017.15	-19'429.75
percentuale		-13.22%	-11.85%

Dicastero	Conto	Consuntivo	Preventivo	Variazione
Amministrazione	Spese di riscaldamento	3'145.75	8'000.00	-4'854.25
UTC	Spese riscaldamento	0.00	3'500.00	-3'500.00
Strade	Illuminazione pubblica	64'073.60	78'000.00	-13'926.40

In generale

Si registrano minori spese di riscaldamento e per l'illuminazione pubblica.

UTC

Spese di riscaldamento

La minore spesa di riscaldamento è dovuta dalla scorta finale dell'esercizio precedente.

313 - MATERIALE DI CONSUMO

	Consuntivo 2009	Preventivo 2009	Consuntivo 2008
totale spesa	151'491.10	198'500.00	156'161.95
variazione		-47'008.90	-4'670.85
percentuale		-23.68%	-2.99%

Dicastero	Conto	Consuntivo	Preventivo	Variazione
S.I.	Prodotti alimentari	52'942.10	69'000.00	-16'057.90
S.E.	Acquisto materiale manutenzioni immobili	12'183.95	5'000.00	7'183.95
UTC	Spese carburante	11'486.35	21'000.00	-9'513.65
Strade	Acquisto lampade stradali	0.00	15'000.00	-15'000.00

Scuola dell'infanzia

Acquisto prodotti alimentari

La riduzione di spesa è riconducibile ad un'attenta trattativa dei prezzi con i fornitori di alimentari.

Scuola elementare

Acquisto materiale manutenzioni immobili

L'incremento dell'acquisto del materiale per manutenzioni immobili è coperto integralmente dalla riduzione di spesa registrata nella manutenzioni degli immobili, in quanto gli interventi sono stati eseguiti direttamente dal nostro personale.

UTC

Spese carburante

L'importante riduzione del prezzo di vendita del carburante ha inciso notevolmente sul bilancio consuntivo 2009.

Strade

Acquisto lampade stradali

Il credito a disposizione non è stato utilizzato.

314 - MANUTENZIONE STABILI E STRUTTURE

	Consuntivo 2009	Preventivo 2009	Consuntivo 2008
totale spesa	287'078.20	467'000.00	262'160.00
variazione		-179'921.80	24'918.20
percentuale		-38.53%	9.50%

Dicastero	Conto	Consuntivo	Preventivo	Variazione
Amministrazione	Manutenzione stabili e strutture	24'308.45	25'000.00	-691.55
S.E.	Acquisto materiale manutenzioni immobili	12'183.95	5'000.00	7'183.95
Centro sportivo	Manutenzione stabili e strutture	20'073.55	80'000.00	-59'926.45
	Nuova irrigazione campi da tennis	25'300.00	0.00	25'300.00
Parchi e sentieri	Manutenzione giardini parchi e sentieri	1'557.00	25'000.00	-23'443.00
Protezione civile	Manutenzione stabili e strutture	0.00	11'000.00	-11'000.00
UTC	Manutenzione stabili e strutture	6'695.00	20'000.00	-13'305.00
Strade	Manutenzione strade piazze posteggi	50'663.95	80'000.00	-29'336.05
	Manutenzione impianti di illuminazione	6'084.15	15'000.00	-8'915.85
Cimitero	Manutenzione stabili e strutture	13'262.00	40'000.00	-26'738.00

In generale:

Nel corso del 2009 non sono intervenuti importanti lavori di manutenzione.

Centro sportivo:

Nuova irrigazione campi da tennis

La spesa di frs. 25'300.00 è stata rimborsata integralmente dalla NCKM vedi voce no 210.469.013 contributo nuova irrigazione campi da tennis.

315 - MANUTENZIONE MOBILI, MACCHINE E VEICOLI

	Consuntivo 2009	Preventivo 2009	Consuntivo 2008
totale spesa	148'320.40	140'500.00	139'047.50
variazione		7'820.40	9'272.90
percentuale		5.57%	6.67%

Dicastero	Conto	Consuntivo	Preventivo	Variazione
UTC	Manutenzione attrezzature	22'633.05	13'000.00	9'633.05
<i>Rifiuti</i>	Manutenzione apparecchiature	1'972.70	10'000.00	-8'027.30
<i>UTC - servizi</i>	Manutenzione attrezzature	11'921.75	10'000.00	1'921.75
	Manutenzione veicoli	31'782.35	30'000.00	1'782.35

UTC

Manutenzione attrezzature

Nel corso del 2009 registriamo un costo maggiore relativo alla manutenzione delle apparecchiature.

Rifiuti

Manutenzione apparecchiature

Nel corso del 2009 non sono intercorse rotture o interventi di manutenzione di un certo rilievo alle apparecchiature.

UTC - servizi

Manutenzione attrezzature

Nel corso del 2009 registriamo un costo maggiore relativo alla manutenzione delle attrezzature.

Manutenzione veicoli

Il costo della riparazione della scopatrice di frs. 21'535.35, avvenuto nel corso del 2008, è stato parzialmente pareggiato dall'accantonamento di frs. 19'000 registrato a bilancio consuntivo 2008.

316 - LOCAZIONE, AFFITTI, NOLEGGI, TASSE

	Consuntivo 2009	Preventivo 2009	Consuntivo 2008
totale spesa	57'450.90	37'000.00	45'339.15
variazione		20'450.90	12'111.75
percentuale		55.27%	26.71%

Dicastero	Conto	Consuntivo	Preventivo	Variazione
Polizia	Noleggio radar	0.00	10'000.00	-10'000.00
<i>UTC - servizi</i>	Noleggio scopatrice	33'991.70	0.00	33'991.70

Polizia

Noleggio radar

La nuova convenzione stipulata con la Polizia comunale di Chiasso prevede il noleggio di apparecchiature per il controllo del traffico in movimento.

UTC

Noleggio scopatrice

Il costo di frs. 33'991.70 rappresenta il noleggio della scopatrice per l'anno 2009.

317 - RIMBORSO SPESE

	Consuntivo 2009	Preventivo 2009	Consuntivo 2008
totale spesa	43'852.55	48'900.00	27'016.30
variazione		-5'047.45	16'836.25
percentuale		-10.32%	62.32%

Dicastero	Conto	Consuntivo	Preventivo	Variazione
Scuola	Uscite di studio	6'492.00	9'000.00	-2'508.00
	Progetti d'istituto	3'029.00	5'000.00	-1'971.00
<i>Scuola montana</i>	Spese per vitto ed alloggio	18'163.25	21'000.00	-2'836.75
	Spese uso impianti e gite di studio	6'130.90	4'000.00	2'130.90
<i>Previdenza</i>	Rimborso spese ai tutori	4'674.15	500.00	4'174.15

Scuola elementare

A bilancio consuntivo 2009 si registrano minori spese per le uscite di studio ed i progetti d'istituto.

Scuola montana

Le maggiori spese per l'uso di impianti e gite di studio sono compensate dalle minori spese per vitto ed alloggio.

Previdenza

Rimborso spese ai tutori

L'importo di frs. 4'674.15 rappresenta il rimborso spese ai tutori/curatori. La voce di ricavo 500.436.020 Rimborso spese tutoria dalle famiglie di frs. 18'805.10 è costituita dalla parte addebitata al pupillo (stipendi, oneri sociali e le spese sostenute dai tutori/curatori).

318 - SERVIZI ED ONORARI

	Consuntivo 2009	Preventivo 2009	Consuntivo 2008
totale spesa	671'624.39	691'210.00	634'100.91
variazione		-19'585.61	37'523.48
percentuale		-2.83%	5.92%

Dicastero	Conto	Consuntivo	Preventivo	Variazione
Municipio	Spese per ricevimenti e ricorrenze	12'883.40	30'000.00	-17'116.60
<i>Amministrazione</i>	Onorari per consulenze	60'187.20	50'000.00	10'187.20
	Carte d'identità	25'142.00	30'000.00	-4'858.00
	Spese legali ed esecutive	19'286.50	25'000.00	-5'713.50
<i>Attività culturali</i>	Morbio al cinema	6'552.60	0.00	6'552.60
	Morbio all'opera	10'189.00	0.00	10'189.00
	Spettacoli teatrali a Milano	9'172.65	0.00	9'172.65
	Visita al Ballenberg	4'587.65	0.00	4'587.65
	Oddio mamma	2'363.25	0.00	2'363.25
<i>UTC</i>	Onorari per consulenze e progetti	9'580.00	25'000.00	-15'420.00
	Onorari al geometra	59'944.10	40'000.00	19'944.10
<i>Rifiuti</i>	Contributo al consorzio manutenzione	5'800.00	20'000.00	-14'200.00
	Raccolta urbani	132'429.75	125'000.00	7'429.75

Municipio

Spese per ricevimenti e ricorrenze

A bilancio consuntivo 2009 le spese per ricevimenti e ricorrenze ammontano a frs. 12'883.40 contro un preventivo di spesa di frs. 30'000.00.

Amministrazione

Onorari per consulenze e progetti

Questa voce di spesa è riferita ai progetti di massima, alle perizie e alle consulenze legali richieste dal Municipio.

Carte d'identità

Registriamo minori costi per l'emissione di carte d'identità e passaporti.

Spese legali ed esecutive

Registriamo una flessione delle spese legali ed esecutive.

Attività culturali

Morbio al cinema, Morbio all'opera

Le spese sostenute per queste rappresentazioni sono state coperte integralmente dalla NCKM vedi voci 200.469.008 e 200.469.15.

Spettacoli teatrali a Milano, Visita al Ballenberg e Spettacolo Oddio mamma

Il costo totale delle uscite culturali ammonta a frs. 16'123.55 in parte recuperato con i partecipanti per un totale di frs.12'069.00. La maggiore spesa di frs. 4'054.55 rappresenta il contributo comunale, l'importo a disposizione per l'esercizio 2009 ammonta a frs. 20'000.00 (voce 200.365.003 contributi per manifestazioni comunali).

UTC – amministrazione

Onorari per consulenze e progetti

Il credito a disposizione non è stato impiegato integralmente.

Onorari al geometra

Gli onorari del geometra rappresentano le mutazioni catastali, le stesse sono rifatturate ai singoli proprietari e registrate nel conto 700.434.000.

Rifiuti

Contributo Consorzio arginature

A bilancio consuntivo 2009 iscriviamo la voce spesa preventivata dall'ente.

Raccolta urbani

L'incremento di spesa è dovuto dall'aumento della tariffa ASTAG a partire dal 1.1.2009.

2.3. GRUPPO 32 - INTERESSI PASSIVI

	Consuntivo 2009	Preventivo 2009	Consuntivo 2008
totale spesa	416'824.40	558'109.00	411'136.50
variazione		-141'284.60	5'687.90
percentuale		-25.31%	1.38%

321 - INTERESSI DEBITI A BREVE SCADENZA

	Consuntivo 2009	Preventivo 2009	Consuntivo 2008
totale spesa	0.00	30'000.00	0.00
variazione		-30'000.00	0.00
percentuale		-100.00%	0.00%

Tassi d'interessi passivi applicati:

Banca Raiffeisen	3.50%
------------------	-------

La liquidità per tutto il 2009 ci ha permesso di far fronte agli impegni finanziari senza ricorrere alla linea di credito concessaci dell'istituto bancario.

322 - INTERESSI DEBITI MEDIA / LUNGA SCADENZA

	Consuntivo 2009	Preventivo 2009	Consuntivo 2008
totale spesa	382'402.90	388'800.00	361'657.50
variazione		-6'397.10	20'745.40
percentuale		-1.65%	5.74%

Di seguito riportiamo i prestiti consolidati al 31.12.2009:

Istituto di Credito	Scadenza	Tasso	Frs.
UBS	13.03.2014	2.775%	3'000'000
Raiffeisen 10676.75	06.03.2017	2.93%	4'000'000
Raiffeisen 10676.13	29.11.2017	2.52%	7'000'000
Totale			14'000'000

Il prestito scaduto il 29.11.2009 per frs. 6'000'000 ad un tasso del 3.02% è stato rimborsato con il nuovo prestito Raiffeisen di frs. 7'000'000 ad un saggio del 2.52%. Il Municipio ha deciso di contrarre un prestito superiore a quello scadente in quanto il tasso d'interesse applicato non comporta un aggravio di spesa per interessi e l'eccedenza di finanziamento per frs. 1'000'000 verrà impiegata in parte per onorare gli investimenti previsti nel 2010.

329 - ALTRI INTERESSI PASSIVI

	Consuntivo 2009	Preventivo 2009	Consuntivo 2008
totale spesa	34'421.50	139'309.00	49'479.00
variazione		-104'887.50	-15'057.50
percentuale		-75.29%	-30.43%

La liquidità per l'anno 2009 è risultata sufficiente per onorare le spese di gestione come pure quelle d'investimento senza ricorrere a finanziamenti da terzi. A bilancio preventivo 2009 si conteggiava un disavanzo finanziario di frs. 2'107'374 contro un avanzo frs. 130'899 registrato a bilancio consuntivo 2009.

2.4. GRUPPO 33 - AMMORTAMENTI

330 - AMMORTAMENTI SU BENI PATRIMONIALI

	Consuntivo 2009	Preventivo 2009	Consuntivo 2008
Totale spesa	79'416.65	106'100.00	61'662.95

Il totale degli ammortamenti su beni patrimoniali è composto dagli attestati di carenza beni e dai condoni d'imposta. Gli attestati di carenza beni sono gestiti extracontabilmente e laddove sussiste la possibilità di un eventuale recupero si attivano le procedure necessarie volte all'incasso degli scoperti.

L'importo di frs. 79'416.65 è così composto:

anno	importo
1997	-800.00 recupero parziale ACB
2003	7'836.50
2004	6'332.50
2005	22'166.60
2006	20'354.55
2007	8'145.90
2008	15'380.60
totale	79'416.65

331-332 AMMORTAMENTI SU BENI AMMINISTRATIVI

	Consuntivo 2009	Preventivo 2009	Consuntivo 2008
ammortamenti ordinari	1'626'412.20	1'711'185.00	1'735'765.80
ammortamenti supplementari	230'558.00	230'558.00	230'000.00
totale ammortamenti	1'856'970.20	1'941'743.00	1'965'765.80

A consuntivo 2009 il tasso medio d'ammortamento ammonta all'11.52% sulla sostanza ammortizzabile al 31.12.2008.

L'importo dell'ammortamento supplementare di frs. 230'558.00 è relativo alla posizione di bilancio 143324 Centro sportivo Lischée. Dopo questa operazione il centro sportivo risulta ammortizzato totalmente.

Riportiamo di seguito i tassi e l'ammortamento complessivo applicato ai singoli gruppi d'investimento:

Gruppo d'investimento	%	ammortamento
terreni non edificati	1.00%	1'622.95
opere del genio civile	7.00%	322'029.20
mobili, macchine, veicoli e attrezzature	20.00%	197'522.35
costruzioni edili	8.00%	731'021.30
costruzioni edili (ammortamento supplementare)		230'558.00
contributi per investimenti	15.00%	305'454.45
altre spese d'investimento	25.00%	68'761.95
totale ammortamento		1'856'970.20

Ricordiamo che la procedura adottata anche per l'allestimento del preventivo è quella di azzerare totalmente le voci dei beni amministrativi che presentano un valore residuo da ammortizzare inferiore a frs. 15'000.00.

2.5. GRUPPO 35 - RIMBORSI AD ENTI PUBBLICI

In generale:

I contributi della classe 35 e 36 non sono controllabili direttamente dal Comune in quanto i vari organi (enti, consorzi e Cantone) provvedono all'addebito della quota spettante. In sede di consuntivo si provvede alla valutazione del relativo conguaglio di competenza valido per l'anno 2009 sulla base di indicazioni o dei preventivi di spesa. I conguagli definitivi ci pervengono entro la fine dell'anno successivo.

351 - RIMBORSI AL CANTONE

	Consuntivo 2009	Preventivo 2009	Consuntivo 2008
totale spesa	1'080.00	4'500.00	1'400.00
variazione		-3'420.00	-320.00
percentuale		-76.00%	-22.86%

Dicastero	Conto	Consuntivo	Preventivo	Variazione
Servizio dentario	Contributo medico scolastico	1'080.00	4'500.00	-3'420.00

Servizio medico dentario

Contributo medico scolastico

Il contributo versato per l'anno 2009 è paragonabile a quanto sborsato nel 2008.

352 - RIMBORSI A COMUNI E CONSORZI COMUNALI

	Consuntivo 2009	Preventivo 2009	Consuntivo 2008
totale spesa	1'163'102.60	1'194'400.00	932'406.55
variazione		-31'297.40	230'696.05
percentuale		-2.62%	24.74%

Dicastero	Conto	Consuntivo	Preventivo	Variazione
Polizia	Interventi polizia Chiasso	344'307.80	210'000.00	134'307.80
PC	Partecipazione al consorzio ente PC	50'110.05	90'000.00	-39'889.95
Fognature	Contributo al consorzio depurazione	247'932.35	345'000.00	-97'067.65
Rifiuti	Nettezza urbana - deposito	327'178.50	350'000.00	-22'821.50

Polizia

Interventi Polizia Chiasso

La spesa maggiore registrata a bilancio consuntivo 2009 deriva dalla nuova convenzione entrata in vigore l'1.1.2009 la quale prevede un'estensione del servizio del corpo di polizia.

Protezione civile

Partecipazione al Consorzio ente PC

Gli acconti versati nel corso del 2009 coprono il fabbisogno dell'ente. Sulla base della nuova regolamentazione adottata dall'ente consortile il disavanzo d'esercizio verrà coperto tramite il capitale esistente.

Fognature

Contributo al consorzio depurazione

A bilancio consuntivo 2008 accantonavamo frs. 81'500.00 quale conguaglio per l'anno 2008, mentre il conguaglio effettivo pervenuto nel corso del 2009 ammonta a frs. 18'432.35. Il conguaglio per l'anno 2009 è stato stimato in frs. 50'000.00 contro una previsione di frs. 87'000.00.

Rifiuti

Nettezza urbana deposito

La spesa relativa al deposito del pattume risulta inferiore anche rispetto l'anno 2008: frs. 334'973.05.

2.6. GRUPPO 36 - CONTRIBUTI PROPRI

361 – CANTONI

	Consuntivo 2009	Preventivo 2009	Consuntivo 2008
totale spesa	1'511'557.65	1'446'000.00	1'330'344.18
variazione		65'557.65	181'213.47
percentuale		4.53%	13.62%

Dicastero	Conto	Consuntivo	Preventivo	Variazione
Previdenza	Contributo al Cantone AVS/AI/CM	911'497.30	900'000.00	11'497.30
	Contributo al cantone assistenza sociale	244'787.90	210'000.00	34'787.90
	Contributo al cantone linea circolare	109'800.00	125'000.00	-15'200.00
	Trasporto pubblico cantonale	127'597.00	100'000.00	27'597.00
UTC	Contributo al cantone licenze edilizie	11'628.90	0.00	11'628.90

Previdenza sociale

Contributo al Cantone AVS/AI/CM

Il contributo comunale ammonta al 9% del gettito cantonale d'imposta accertato.

Contributo al cantone assistenza sociale

A bilancio consuntivo 2009 registriamo un sensibile aumento di casi d'assistenza sociale. Il contributo versato per l'anno 2008 ammontava a frs. 168'336.83 contro frs. 244'787.90 sborsato nel 2009.

Contributo al cantone linea circolare

Il conguaglio 2008 accantonato a bilancio è risultato inferiore rispetto a quanto addebitato a bilancio consuntivo 2009.

Trasporto pubblico cantonale

La quota di finanziamento a carico del Comune ammonta al 25% sul totale della spesa pubblica cantonale.

UTC

Contributo al cantone licenze edilizie

La nuova regolamentazione cantonale entrata in vigore nel 2009 prevede un riversamento al Cantone del 50% delle tasse per licenze edilizie percepite dal Comune.

362 - COMUNI E CONSORZI

	Consuntivo 2009	Preventivo 2009	Consuntivo 2008
totale spesa	556'877.75	600'390.00	515'562.90
variazione		-43'512.25	41'314.85
percentuale		-7.25%	8.01%

Dicastero	Conto	Consuntivo	Preventivo	Variazione
Previdenza	Contributo per anziani	491'281.25	530'000.00	-38'718.75

Contributi per anziani ospiti di altri istituti

Il conguaglio 2009 è stato allestito sulla base delle informazioni del preventivo di spesa per il 4° trimestre 2009. La minore spesa è pure riconducibile ad un conguaglio 2008 inferiore a quanto contabilizzato al momento dell'allestimento del bilancio consuntivo 2008 che presenta un saldo a nostro favore di frs. 6'956.75 contro l'accantonamento di spesa di frs. 20'000.00.

365 - ISTITUZIONI PRIVATE

	Consuntivo 2009	Preventivo 2009	Consuntivo 2008
totale spesa	1'116'288.40	1'074'150.00	1'044'685.05
variazione		42'138.40	71'603.35
percentuale		3.92%	6.85%

Dicastero	Conto	Consuntivo	Preventivo	Variazione
Attività sportive	Contributi alle società culturali e sportive	44'458.00	35'000.00	9'458.00
	Contributi per manifestazioni comunali	3'567.80	20'000.00	-16'432.20
Previdenza	Contributo casa riposo San Rocco	508'902.00	430'000.00	78'902.00
	Contributo per il SACD	187'501.35	210'000.00	-22'498.65

Attività sportive

Contributo alle società culturali e sportive

La maggiore uscita è costituita da un contributo straordinario versato al football club per la copertura dei costi di manutenzione del centro sportivo.

Contributi per manifestazioni comunali

L'esborso per le manifestazioni svolte nel corso del 2009 è stato iscritto a bilancio consuntivo 2009 alle voci: 200.318.066 spettacoli teatrali a Milano, 200.318.066 Visita al Ballenberg, 200.318.022 Spettacolo Oddio Mamma.

Previdenza sociale

Contributo casa riposo San Rocco

Contributo di frs. 38.00 giornalieri per persona. La convenzione prevede un numero minimo di 22 posti letto.

Contributo per il SACD

Le variazioni tra preventivo e consuntivo sono riconducibili al conguaglio 2008. In sede di consuntivo 2008 si preventivava un conguaglio di frs. 10'000.00 contro un conteggio effettivo a nostro favore di frs. 9'295.65 pervenuto alla fine del 2009.

366 - ECONOMIA PRIVATA

	Consuntivo 2009	Preventivo 2009	Consuntivo 2008
totale spesa	167'324.40	171'450.00	154'341.15
variazione		-4'125.60	12'983.25
percentuale		-2.41%	8.41%

Dicastero	Conto	Consuntivo	Preventivo	Variazione
Altre scuole	Contributo ricorrente scuola media	20'625.00	24'000.00	-3'375.00
	Trasporto allievi scuola media	36'698.45	43'000.00	-6'301.55
Previdenza	Abbonamenti arcobaleno	13'594.80	10'000.00	3'594.80

Altre scuole

Contributo ricorrente scuola media

Il contributo comunale è conteggiato sulla base del numero degli allievi all'inizio di ogni anno scolastico.

Trasporti allievi scuola media

La partecipazione dei costi di trasporto per gli allievi di scuola media é fissato annualmente dal Cantone.

Previdenza sociale

Abbonamento arcobaleno

Si registra un incremento dell'utenza che beneficia dell'abbonamento arcobaleno.

380 – VERSAMENTI A FINANZIAMENTI SPECIALI

I finanziamenti speciali sono accantonamenti imposti dalla legge e destinati a finanziare l'adempimento di un determinato compito pubblico – art. 9 LOC.

390 - ADDEBITI INTERNI

Si tratta degli elementi per le usuali prestazioni interne attuate soprattutto dall'Ufficio tecnico a favore di altri dicasteri e trovano analogia con le corrispondenti poste di entrata (gruppo 49).

3. INVESTIMENTI IN BENI AMMINISTRATIVI

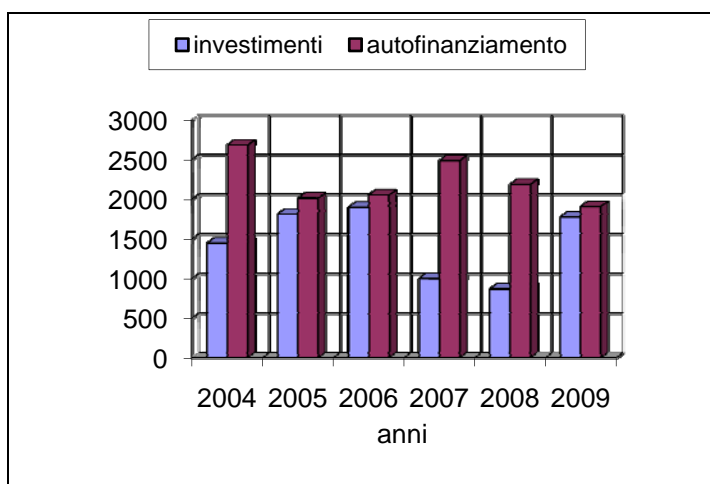
Gli investimenti netti effettuati nel corso del 2009 ammontano a frs. 1'777'102.00, suddivisi nelle seguenti categorie:

Opere del genio civile	723'234.15
Costruzioni edili	967'935.35
Mobilio, macchine, veicoli e attrezzature	71'931.90
Contributi propri	14'000.60
Uscite di pianificazione	0.00
Totale	1'777'102.00

Il totale dell'autofinanziamento alla fine della gestione 2009 è pari a frs. 1'908'001.78 sottraendo la quota degli investimenti netti di frs. 1'777'102.00 ne deriva un avanzo finanziario totale di frs. 130'899.78.

Riepiloghiamo graficamente gli investimenti netti effettuati dal 2004 al 2009:

anni	2004	2005	2006	2007	2008	2009
Investimento	1'446	1'812	1'898	1'000	868	1'777
Autofinanziamento	2'684	2'014	2'055	2'487	2'187	1'908



Il grafico evidenzia che gli investimenti sono stati mantenuti al disotto della capacità dell'autofinanziamento. L'eccedenza di liquidità prodotta è stata impiegata per la riduzione del debito pubblico.

4. INDICATORI FINANZIARI

4.1. L'AUTOFINANZIAMENTO

L'autofinanziamento é costituito dai mezzi propri che sono a disposizione dell'Ente pubblico per finanziare almeno in parte gli investimenti (cash flow). Costituisce pertanto un legame importante fra il conto di gestione corrente ed il conto degli investimenti. L'autofinanziamento è generato dalla somma algebrica degli ammortamenti e del risultato d'esercizio.

	2009	2008	2007	2006	2005
ammortamento	1'856'970.20	1'965'765.80	2'155'562.60	1'799'531.95	1'520'530.15
risultato d'esercizio	51'031.58	221'991.16	332'033.17	255'981.84	494'148.51
autofinanziamento	1'908'001.78	2'187'756.96	2'487'595.77	2'055'513.79	2'014'678.66

4.2. CAPACITA' DI AUTOFINANZIAMENTO

Indica la percentuale dei ricavi disponibili per gli investimenti.

	2009	2008	2007	2006	2005
autofinanziamento	1'908'001.78	2'187'756.96	2'487'595.77	2'055'513.79	2'014'678.66
totale dei ricavi dedotto classe 49	14'315'601.02	13'614'595.45	13'731'563.24	13'430'140.30	12'710'346.30
Capacità di autofinanziamento	13.33%	16.07%	18.12%	15.31%	15.85%

Valutazione:

negativo i ricavi non coprono le spese correnti
0 - 10% debole capacità di autofinanziamento
10 - 20% media capacità di autofinanziamento
oltre 20% buona capacità di autofinanziamento

4.3. GRADO DI AUTOFINANZIAMENTO

Evidenzia la percentuale degli investimenti coperta dall'autofinanziamento.

	2009	2008	2007	2006	2005
autofinanziamento	1'908'001.78	2'187'756.96	2'487'595.77	2'055'513.79	2'014'678.66
Investimenti netti	1'777'102.00	867'747.95	1'000'557.85	1'898'170.95	1'812'373.20
Grado di autofinanziamento	107.37%	252.12%	248.62%	108.29%	111.16%

Valutazione:

70% Buono
50% - 70% Medio
inferiore del 50% Debole

Gli investimenti effettuati nel corso del 2009 sono stati coperti in misura del 100.00% dalla liquidità prodotta all'interno dell'Amministrazione comunale.

4.4. QUOTA DEGLI INTERESSI

Indica la percentuale dei ricavi utilizzata per la copertura degli interessi netti (passivi meno attivi):

	2009	2008	2007	2006	2005
interessi netti	167'013.70	156'028.40	201'038.00	64'154.00	247'156.35
ricavi correnti	14'315'601.02	13'614'595.45	13'731'563.24	13'430'140.30	12'710'346.30
Quota degli interessi	1.17%	1.15%	1.46%	0.48%	1.94%

Valutazione:

inferiore al 2% debole incidenza
2% - 5% onere sopportabile
5% - 8% forte incidenza
oltre 8% onere eccessivo

4.5. QUOTA DEGLI ONERI FINANZIARI

Indica la percentuale dei ricavi di gestione corrente utilizzata per la copertura degli interessi netti più la quota degli ammortamenti sui beni amministrativi.

	2009	2008	2007	2006	2005
interessi netti + ammortamenti	2'023'983.90	2'121'794.20	2'356'600.60	1'863'685.95	1'767'686.50
ricavi correnti	14'315'601.02	13'614'595.45	13'731'563.24	13'430'140.30	12'710'346.30
Quota degli oneri finanziari	14.14%	15.58%	17.16%	13.88%	13.91%

Valutazione:

inferiore al 5%	Onere contenuto
5% - 15%	Onere sopportabile
15% - 25%	Onere elevato
oltre 25%	onere eccessivo

L'aumento della quota degli oneri finanziari è costituita dall'ammortamento straordinario di frs. 230'558.00.

4.6. DEBITO PUBBLICO

	2009	2008	Variazione
Debiti			
20 Impegni correnti	742'195.73	764'436.26	-22'240.53
21 Debiti a breve termine	0.00	0.00	0.00
22 Debiti a medio e lungo termine	14'000'000.00	13'000'000.00	1'000'000.00
23 Debiti per gestioni speciali	0.00	0.00	0.00
24 Accantonamenti	3'976'550.40	4'580'848.95	-604'298.55
25 Transitori passivi	429'103.45	95'633.70	333'469.75
28 Impegni verso finanziamenti speciali	1'385'713.55	1'305'111.85	80'601.70
Totale dei debiti	20'533'563.13	19'746'030.76	787'532.37
Beni patrimoniali			
10 Liquidità	2'827'902.09	2'469'268.84	358'633.25
11 Crediti	4'863'124.34	4'198'449.74	664'674.60
12 Investimenti in beni patrimoniali	1.00	1.00	0.00
13 Transitori attivi	1'519'375.60	1'624'251.30	-104'875.70
Totale dei beni patrimoniali	9'210'403.03	8'291'970.88	918'432.15
Debito pubblico netto	11'323'160.10	11'454'059.88	-130'899.78

La positiva evoluzione delle finanze comunali ci ha permesso di ridurre il debito pubblico di frs. 130'899.78.

Statistica della popolazione del nostro Comune:

anno	totale	variazione
2009	4609	73
2008	4536	103
2007	4433	30
2006	4403	5
2005	4398	4
2004	4394	21
2003	4373	19
2002	4354	30
2001	4324	49

4.7. DEBITO PUBBLICO PRO CAPITE

Rappresentiamo l'evoluzione del debito pubblico pro capite dal 2002 al 2009.

Anno	Debito pro capite	Variazione
2009	2'456.75	-2.71%
2008	2'525.15	-12.37%
2007	2'881.59	-11.03%
2006	3'238.95	-1.20%
2005	3'278.41	-1.47%
2004	3'327.44	-8.25%
2003	3'626.60	-5.68%
2002	3'844.92	

Valutazione:

fino a frs. 2'000	debole indebitamento
2'000 - 4'000	medio indebitamento
4'000 - 6'000	elevato indebitamento
Oltre 6'000	eccessivo indebitamento

4.8. GRADO DI INDEBITAMENTO

Evidenzia il potenziale di rimborso del debito.

	2009	2008	2007	2006
Autofinanziamento	1'908'001.78	2'187'756.96	2'487'595.77	2'055'513.79
Debito pubblico	11'323'160.10	11'454'059.88	12'774'068.89	14'261'106.81
Grado di indebitamento	16.85%	19.10%	19.47%	14.41%

Valutazione:

< 0	Grave indebitamento
0 – 5%	Difficoltà di garantire un corretto rimborso del debito
5 – 10%	Indebitamento molto forte
10 – 15%	Indebitamento forte
15 – 50%	Indebitamento medio
> 50%	Indebitamento sopportabile

4.9. CAPITALE PROPRIO

Alla fine dell'esercizio 2009 il capitale proprio totale ammonta a frs. 4'707'029.00 così composto:

Avanzo riportato al 01.01.2009	4'655'997.42
Risultato gestione 2009	<u>51'031.58</u>
Avanzo riportato al 31.12.2009	4'707'029.00

4.10. QUOTA DI CAPITALE PROPRIO

Indica la percentuale del capitale proprio sul totale dei passivi:

	2009	2008	2007	2006	2005
Capitale proprio	4'707'029.00	4'655'997.42	4'434'006.26	4'101'973.09	3'845'991.25
Totale dei passivi	25'240'592.13	24'402'028.18	24'741'789.42	25'891'633.40	25'141'771.60
Quota di capitale	18.65%	19.08%	17.92%	15.84%	15.30%

Valutazione:

inferiore al 10%	Debole
10% - 20%	Media
20% - 40%	Buona
Oltre il 40%	Eccessiva

4.11. CONTO DEI FLUSSI DI CAPITALE FONDO MEZZI LIQUIDI

Di seguito rappresentiamo il flusso dei capitali evidenziando la differenza di liquidità tra l'inizio e la fine dell'esercizio

ORIGINE DEI MEZZI

Risultato dell'esercizio	51'031.58	
Ammortamenti amministrativi	<u>1'856'970.20</u>	
Autofinanziamento		1'908'001.78
Diminuzione transitori attivi	104'875.70	
	<hr/>	
<i>Diminuzione dei beni patrimoniali</i>		104'875.70
Aumento debiti a medio e a lungo termine	7'000'000.00	
Aumento transitori passivi	333'469.75	
Aumento finanziamenti speciali	<u>80'601.70</u>	
<i>Aumento del capitale di terzi</i>		7'414'071.45
<i>Entrate per investimenti</i>		432'935.00
Totale origine dei mezzi		9'859'883.93

IMPIEGO DEI MEZZI LIQUIDI

Aumento dei crediti	<u>664'674.60</u>	
<i>Aumento dei beni patrimoniali</i>		664'674.60
Diminuzione debiti a medio-lungo termine	6'000'000.00	
Diminuzione impegni correnti	22'240.53	
Diminuzione degli accantonamenti	<u>604'298.55</u>	
<i>Riduzione del capitale di terzi</i>		6'626'539.08
<i>Uscite per investimenti</i>		2'210'037.00
Totale impiego dei mezzi		9'501'250.68
<u>Aumento dei mezzi liquidi</u>		<u>358'633.25</u>

classe 10 liquidità:		
Saldo al 01.01.2009	2'469'268.84	
Saldo al 31.12.2009	<u>2'827'902.09</u>	358'633.25

AZIENDA ACQUA POTABILE

GESTIONE CORRENTE

Il consuntivo 2009 è stato suddiviso in 2 parti la prima parte riferita alla gestione ordinaria dell'azienda AP e la seconda parte riferita alle spese straordinarie legate all'inquinamento del Pozzo Polenta.

Gestione ordinaria		Gestione inquinamento Pozzo Polenta	
Spese di gestione	611'678.88	Spese straordinarie	361'834.30
Ricavi di gestione	694'287.35	Ricavi straordinari	0.00
Risultato ordinario	82'608.47	Risultato straordinario	-361'834.30
Risultato finale		-279'225.83	

L'esercizio chiude con un disavanzo di gestione totale pari a frs. 279'225.83 le entrate ammontano a frs. 694'287.35 con un aumento rispetto al preventivo 2009 di frs. 75'387.35 pari al 12.18%.

Le spese totali ammontano a frs. 973'513.18 con una riduzione rispetto al preventivo 2009 di frs. 188'012.82 pari al 16.18%.

Di seguito procediamo all'analisi della gestione **ordinaria**:

	Consuntivo 2009	Preventivo 2009	Consuntivo 2008
Entrate	694'287.35	618'900.00	535'776.05
Uscite	611'678.88	718'374.00	563'727.40
Risultato	82'608.47	-99'474.00	-27'951.35

L'avanzo d'esercizio di frs. 82'608.47 dev'essere ricalcolato in quanto l'inquinamento al pozzo Polenta ha comportato una riduzione delle spese di gestione ordinaria le quali in una situazione normale l'azienda acqua potabile avrebbe dovuto sostenere.

Di seguito oggettiviamo il risultato d'esercizio 2009 considerando la situazione sopra descritta:

Risultato d'esercizio 2009	82'608.47
Minori spese per energia elettrica	-15'000.00
Ammortamento del pozzo	-16'000.00 quota addebitata alla gestione straordinaria
Manutenzione pompe e piccolo materiale	-10'000.00
Acquisto acqua potabile da Chiasso	-15'000.00
Risultato finale 2009	26'608.47

Considerando le spese non sostenute per l'inattività del Pozzo Polenta il risultato dell'Azienda Acqua Potabile ammonterebbe a circa frs. 26'000.00.

6. ENTRATE

	Ricavi	
	42	43
Consuntivo 2009	216.20	694'071.15
Preventivo 2009	200.00	618'700.00
Consuntivo 2008	191.85	535'584.20

6.1. GRUPPO 43 - TASSE D'UTILIZZAZIONE E SERVIZI

	Consuntivo 2009	Preventivo 2009	Consuntivo 2008
Totale ricavi	694'071.15	618'700.00	535'584.20
Variazione		75'371.15	158'486.95
Percentuale		12.18%	29.59%

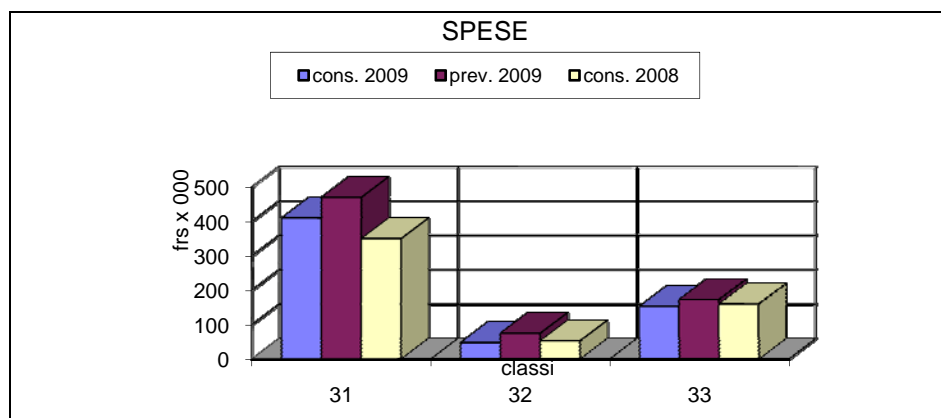
Dicastero	Conto	Consuntivo	Preventivo	Variazione
Amministrazione	Fornitura acqua potabile a utenti	683'675.70	608'700.00	74'975.70
	Vendita acquaalic	1'263.95	0.00	1'263.95

Il fatturato dell'acqua potabile per l'anno 2009 è stato conteggiato sulla base del nuovo regolamento entrato in vigore l'1.1.2009.

Le spese per l'acquisto dell'acquaalic sono state contabilizzate alla voce 000.311.002 Aqualic per frs. 7'376.70.

6.2. USCITE

	Gruppi di spesa		
	31	32	33
Consuntivo 2009	410	48	153
Preventivo 2009	470	75	173
Consuntivo 2008	350	53	160



LEGENDA:

- 31 Spese per beni e servizi
- 32 interessi passivi
- 33 condoni abbandoni e ammortamenti

6.3. GRUPPO 31 - SPESE PER BENI E SERVIZI

	Consuntivo 2009	Preventivo 2009	Consuntivo 2008
Totale spese	410'332.75	470'200.00	350'378.10
Variazione		-59'867.25	59'954.65
Percentuale		-12.73%	17.11%

Dicastero	Conto	Consuntivo	Preventivo	Variazione
Amministrazione	Acquisto contatori	51'877.40	15'000.00	36'877.40
	Acquisto attrezzature	196.10	25'000.00	-24'803.90
	Acquaclac	7'376.40	0.00	7'376.40
	Consumo energia elettrica	41'146.40	50'000.00	-8'853.60
	Materiale diverso	3'126.50	10'000.00	-6'873.50
	Manutenzione condotte e serbatoi	49'417.95	60'000.00	-10'582.05
	Manutenzione contatori	120.60	15'000.00	-14'879.40
	Onorari per consulenze e progetti	0.00	20'000.00	-20'000.00
	Acquisto AP dal Comune di Chiasso	31'999.80	50'000.00	-18'000.20

Acquisto contatori – Manutenzione contatori

Nel corso del 2009 si è resa necessaria la sostituzione dei moduli radio che hanno smesso di funzionare a causa dell'esaurimento delle batterie. L'importo di frs. 14'879.40 quale minore spesa per manutenzione è da considerare quale copertura parziale della maggiore spesa per l'acquisto di contatori di frs. 36'877.40.

Acquisto attrezzature

Il credito a disposizione per l'acquisto di attrezzature non è stato impiegato interamente.

Acquaclac

Il costo dell'acquaclac è stato recuperato parzialmente tramite la vendita di questi filtri per rubinetti per un totale di frs. 1'263.95 iscritto alla voce 000.436.001 Vendita acquaclac.

Consumo energia elettrica

La riduzione di spesa relativa all'energia elettrica è imputabile al fermo totale delle pompe del pozzo Polenta.

Materiale diverso

Il credito a disposizione per l'acquisto di materiale diverso non è stato impiegato interamente.

Manutenzione condotte

L'importo di frs. 49'417.95 è costituito dalle riparazioni delle condotte e di materiale vario.

Onorari per consulenze e progetti

Il Municipio non ha utilizzato il credito a disposizione per l'allestimento di eventuali progetti di massima e di consulenze.

Acquisto AP dal Comune di Chiasso

Il costo di frs. 31'999.80 rappresenta la tassa base trimestrale, l'acquisto di acqua potabile dal Comune di Chiasso è stato interamente contabilizzato alla voce straordinaria.

6.4. GRUPPO 32 - INTERESSI PASSIVI

	Consuntivo 2009	Preventivo 2009	Consuntivo 2008
Totale spese	47'833.55	75'372.00	52'701.95
Variazione		-27'538.45	-4'868.40
Percentuale		-36.54%	-9.24%

Gli interessi passivi relativi alla gestione ordinaria del c/c Azienda/Comune sono stati calcolati sull'esposizione media dell'anno e corrispondono ad una remunerazione del 3.50%.

6.5. CLASSE 33 - CONDONI ABBANDONI – AMMORTAMENTI

	Consuntivo 2009	Preventivo 2009	Consuntivo 2008
Totale spese	153'512.58	172'802.00	160'647.35
Variazione		-19'289.42	-7'134.77
Percentuale		-11.16%	-4.44%

Gli ammortamenti dei beni amministrativi sono stati calcolati come dalle percentuali previste a bilancio preventivo 2009. L'ammortamento relativo al pozzo Polenta per frs. 15'484.75 è stato conteggiato alla gestione straordinaria. Considerando questa operazione l'ammortamento totale ammonta a frs. 168'896.23.

Il tasso medio d'ammortamento ammonta all'8.40% sulla sostanza ammortizzabile al 31.12.2008.

7. Gestione inquinamento pozzo Polenta

	Consuntivo 2009	Preventivo 2009	Consuntivo 2008
Totale spese nette	361'834.30	443'152.00	183'859.40
Variazione		-81'317.70	177'974.90
Percentuale		-18.35%	96.80%

Di seguito elenchiamo le spese sostenute:

Materiale diverso di consumo	929.35
Manutenzione pozzo	72'764.65
Onorari per consulenze e progetti	20'104.10
Trattamento e analisi AP	903.70
Rimborso al Comune uso personale	7'000.00
Acquisto AP dal Comune di Chiasso	197'561.70
Altre prestazioni di terzi	481.90
Spese legali	31'025.60
Interessi su C/C Comune AAP	15'182.90
Abbuono acqua non potabile (2008)	395.65
Ammortamenti (pozzo polenta)	15'484.75
Totale Spese inquinamento	361'834.30

8. INVESTIMENTI

Il totale degli investimenti lordi ammonta a frs. 249'307.95, così composto:

Investimento	Ordinario	Straordinario
Condotta Via dei fiori	15'947.95	
Condotta AP via M. Nosedà	41'171.00	
Condotta Pianca Mura	27'211.90	
Piano cantonale approvvigionamento idrico	21'070.30	
Allacciamento acqua potabile di supporto all'acquedotto		143'906.80
Totale	105'401.15	143'906.80
Totale investimenti	<u>249'307.95</u>	

9. L'AUTOFINANZIAMENTO

L'autofinanziamento è costituito dai mezzi propri che sono a disposizione dell'Ente pubblico per finanziare almeno in parte, gli investimenti (cash flow).

Costituisce pertanto un legame importante fra il conto di gestione corrente ed il conto degli investimenti. L'autofinanziamento è generato dalla somma algebrica degli ammortamenti e del risultato d'esercizio.

Di seguito rappresentiamo i risultati dell'autofinanziamento ordinario e straordinario:

	ordinario	straordinario	totale
Risultato d'esercizio	82'608.47	-361'834.30	-279'225.83
Ammortamenti	153'411.48	15'484.75	168'896.23
Autofinanziamento	236'019.95	-346'349.55	-110'329.60

	2009	2008	2007	2006	2005
Ammortamento	168'896.23	160'647.35	185'746.90	218'177.40	220'872.80
Risultato d'esercizio	-279'225.83	-211'810.75	-56'551.15	-117'553.21	-76'197.74
Autofinanziamento	-110'329.60	-51'163.40	129'195.75	100'624.19	144'675.06

Alla fine del 2009 l'autofinanziamento prodotto dall'azienda acqua potabile è risultato insufficiente a coprire le spese di gestione come pure gli investimenti.

9.1. CAPACITA' D'AUTOFINANZIAMENTO

Indica la percentuale dei ricavi disponibili per gli investimenti.

	2009	2008	2007	2006	2005
autofinanziamento	-110'329.60	-51'163.40	129'195.75	100'624.19	144'675.06
totale dei ricavi dedotto classe 49	694'287.35	542'670.85	536'315.80	534'864.80	553'463.95
Capacità di autofinanziamento	-15.89%	-9.43%	24.09%	18.81%	26.14%

Valutazione:

negativo	i ricavi non coprono le spese
0 – 10%	debole capacità di autofinanziamento
10 – 20%	media capacità di autofinanziamento
Oltre 20%	buona capacità di autofinanziamento

9.2. GRADO D'AUTOFINANZIAMENTO

Evidenzia la percentuale degli investimenti coperta dall'autofinanziamento.

	2009	2008	2007	2006	2005
autofinanziamento	-110'329.60	-51'163.40	129'195.75	100'624.19	144'675.06
Investimenti netti	249'307.95	31'832.05	65'709.65	28'469.75	78'337.35
Grado di autofinanziamento	-44.25%	-160.73%	196.62%	353.44%	184.68%

Valutazione:

70%	Buono
50% - 70%	Medio
inferiore del 50%	Debole

Gli investimenti effettuati durante il 2009 sono stati coperti aumentando l'indebitamento dell'Azienda Acqua potabile .

9.3. QUOTA DEGLI INTERESSI

Indica la percentuale dei ricavi di gestione corrente utilizzata per la copertura degli interessi netti più la quota degli ammortamenti sui beni amministrativi.

	2009	2008	2007	2006	2005
interessi netti	62'800.25	53'338.30	53'829.15	50'882.10	42'933.00
ricavi correnti	694'287.35	542'670.85	536'315.80	534'864.80	553'463.95
Quota degli interessi	9.05%	9.83%	10.04%	9.51%	7.76%

Valutazione:

inferiore al 2%	debole incidenza
2% - 5%	onere sopportabile
5% - 8%	forte incidenza
oltre 8%	onere eccessivo

L'onere degli interessi passivi risulta eccessivo.

9.4. QUOTA DEGLI ONERI FINANZIARI

Quanto ammonta la percentuale degli interessi netti più la quota degli ammortamenti sui beni amministrativi sul totale dei ricavi di gestione corrente.

	2009	2008	2007	2006	2005
interessi netti + ammortamenti	231'696.48	223'985.65	239'576.05	269'059.50	263'805.80
ricavi correnti	694'287.35	542'670.85	536'315.80	534'864.80	553'463.95
Quota degli oneri finanziari	33.37%	41.27%	44.67%	50.30%	47.66%

Valutazione:

inferiore al 5%	onere debole
5% - 15%	onere sopportabile
15% - 25%	onere alto
oltre 25%	onere eccessivo

9.5. CONTO DEI FLUSSI DI CAPITALE

Di seguito rappresentiamo il flusso dei capitali evidenziando la differenza di liquidità tra l'inizio e la fine dell'esercizio 2009.

ORIGINE DEI MEZZI

Risultato dell'esercizio	-279'225.83	
Ammortamenti amministrativi	<u>168'896.23</u>	
Autofinanziamento		-110'329.60
<i>Diminuzione dei beni patrimoniali</i>		0.00
Aumento transitori passivi	52'343.60	
Aumento degli impegni correnti	<u>803'412.60</u>	
<i>Aumento del capitale di terzi</i>		855'756.20
Totale origine dei mezzi		745'426.60

IMPIEGO DEI MEZZI LIQUIDI

Aumento dei crediti	26'019.30	
Aumento dei transitori attivi	404'963.75	
<i>Aumento dei beni patrimoniali</i>		430'983.05
Diminuzione degli accantonamenti	97'400.00	
<i>Riduzione del capitale di terzi</i>		97'400.00
<i>Uscite di investimenti</i>		249'307.95
Totale impiego dei mezzi		777'691.00
Diminuzione dei mezzi liquidi		-32'264.40

Liquidità:		
Saldo al 01.01.2009	47'640.00	
Saldo al 31.12.2009	<u>15'375.60</u>	-32'264.40

10.BILANCIO

10.1. DEBITO PUBBLICO

	2009	2008	Variazione
Debiti			
20 Impegni correnti	1'093'239.79	289'827.19	803'412.60
22 Debiti a medio e lungo termine	1'500'000.00	1'500'000.00	0.00
24 Accantonamenti	4'000.00	101'400.00	-97'400.00
25 Transitori passivi	58'600.20	6'256.60	52'343.60
Totale dei debiti	2'655'839.99	1'897'483.79	758'356.20
Beni patrimoniali			
10 Liquidità	15'375.60	47'640.00	-32'264.40
11 Crediti	36'468.85	10'449.55	26'019.30
12 Investimenti in beni patrimoniali	5'000.00	5'000.00	0.00
13 Transitori attivi	691'770.80	286'807.05	404'963.75
Totale dei beni patrimoniali	748'615.25	349'896.60	398'718.65
Debito pubblico netto	1'907'224.74	1'547'587.19	359'637.55

Il debito pubblico registra un incremento di frs. 359'637.55 situandosi a frs. 1'907'224.74 rispettivamente il debito pubblico pro capite ammonta a frs. 414.00 contro frs. 336.00.

10.2. GRADO DI INDEBITAMENTO

Evidenzia il potenziale di rimborso del debito.

	2009	2008	2007	2006
Autofinanziamento	-110'329.60	-51'163.40	129'195.75	100'624.19
Debito pubblico	1'907'224.74	1'547'587.19	1'464'591.74	1'528'077.84
Grado di indebitamento	-5.78%	-3.31%	8.82%	6.59%

Valutazione:

< 0	Grave indebitamento
0 – 5%	Difficoltà di garantire un corretto rimborso del debito
5 – 10%	Indebitamento molto forte
10 – 15%	Indebitamento forte
15 – 50%	Indebitamento medio
> 50%	Indebitamento sopportabile

10.3. CAPITALE PROPRIO

Avanzo riportato al 01.01.2009	462'404.74
Risultato gestione 2009	<u>-279'225.83</u>
Avanzo riportato al 31.12.2009	183'178.91

Il capitale proprio dell'Azienda Acqua Potabile alla fine del 2010 non coprirà integralmente la perdita di gestione corrente pertanto nel corso del 2010 il Municipio dovrà decidere se riconoscere un contributo comunale a favore dell'Azienda Acqua Potabile oppure rivedere le tariffe dell'acqua potabile.

10.4. QUOTA DI CAPITALE PROPRIO

Indica la percentuale del capitale proprio sul totale dei passivi:

	2009	2008	2007	2006	2005
Capitale proprio	183'178.91	462'404.74	674'215.49	730'766.64	848'319.85
Totale dei passivi	<u>2'839'018.90</u>	<u>2'359'888.53</u>	<u>2'431'183.28</u>	<u>2'544'315.68</u>	<u>2'776'025.23</u>
Quota di capitale	6.45%	19.59%	27.73%	28.72%	30.56%

Valutazione:

inferiore al 10%	Debole
10% - 20%	Media
20% - 40%	Buona
Oltre il 40%	Eccessiva



COMUNE DI MORBIO INFERIORE

***RAPPORTO DI REVISIONE RELATIVO AI
CONTI CONSUNTIVI 2009***

FEBBRAIO 2010



Lodevole Municipio
del Comune di Morbio Inferiore

6834 **Morbio Inferiore**

Mendrisio, 24 febbraio 2010/AB/CLC

Egregio Signor Sindaco
Egredi Signori Municipali

Conformemente al mandato conferitoci abbiamo verificato i conti consuntivi 2009 del vostro Comune.

La nostra verifica è stata effettuata conformemente alla direttiva di applicazione della SEL dell'art. 171a cpv. 2 e 4 LOC ed agli Standard svizzeri di revisione, i quali richiedono che la stessa venga pianificata ed effettuata in maniera tale che anomalie significative nel conto consuntivo possano essere identificate con un grado di sicurezza accettabile. Confermiamo di disporre della necessaria abilitazione ai sensi della Legge federale sull'abilitazione e sorveglianza dei revisori. Abbiamo verificato le posizioni e le informazioni del conto consuntivo mediante procedure analitiche e di verifica a campione. Abbiamo inoltre giudicato l'applicazione dei principi determinanti, le decisioni significative in materia di valutazione, nonché la presentazione del conto consuntivo nel suo insieme. Siamo dell'avviso che la nostra verifica costituisca una base sufficiente per la presente nostra opinione.

A nostro giudizio la contabilità ed il conto consuntivo sono conformi alle disposizioni legali con la seguente limitazione:

Nel corso del 2009 sono stati effettuati ammortamenti supplementari sulla sostanza amministrativa ammortizzabile di Fr. 230'558.00. Per fornire a questa spesa la necessaria base legale sarà necessario richiedere il relativo credito al Consiglio Comunale con un aggiornamento del preventivo.

Raccomandiamo, successivamente alla ratifica dell'ammortamento supplementare, l'approvazione formale degli allegati conti consuntivi 2009.

La relazione allegata riferisce sull'esito dei nostri controlli e verifiche ai sensi dei disposti della direttiva di applicazione dell'art. 171a cpv. 2 LOC.

INTERFIDA REVISIONI E CONSULENZE SA

Angelo Bianchi

Claudio Crivelli

INDICE

A.	TENUTA ED ORGANIZZAZIONE DELLA CONTABILITÀ	1
B.	COMPLETEZZA FORMALE DEI CONTI	1
C.	ESATTEZZA DELLE CONSISTENZE DI BILANCIO	3
1.	<i>Liquidità</i>	3
2.	<i>Crediti</i>	4
3.	<i>Investimenti in beni patrimoniali</i>	6
4.	<i>Transitori attivi</i>	6
5.	<i>Investimenti in beni amministrativi</i>	7
6.	<i>Impegni correnti</i>	10
7.	<i>Debiti a medio-lungo termine</i>	10
8.	<i>Accantonamenti</i>	11
9.	<i>Transitori passivi</i>	11
10.	<i>Impegni verso finanziamenti speciali</i>	12
11.	<i>Capitale proprio</i>	12
D.	CONTO DI GESTIONE CORRENTE	13
E.	CONTO INVESTIMENTI	14
F.	CONCLUSIONI	15

**RELAZIONE DETTAGLIATA INERENTE LA REVISIONE DEI
CONTI CONSUNTIVI 2009 DEL COMUNE DI MORBIO INFERIORE**

Egregio Signor Sindaco

Egregi Signori Municipalisti

Conformemente al mandato conferitoci abbiamo proceduto alla revisione dei conti consuntivi 2009 del vostro Comune. I risultati principali delle nostre verifiche sono illustrati in questa relazione.

A. TENUTA ED ORGANIZZAZIONE DELLA CONTABILITÀ

Sulla base delle nostre verifiche confermiamo che:

- *la contabilità è aggiornata in modo regolare,*
- *le registrazioni contabili sono supportate dai relativi giustificativi,*
- *l'organizzazione contabile e le procedure di controllo sono conformi alla struttura del vostro Comune,*
- *la gestione dei pagamenti è regolamentata correttamente*

B. COMPLETEZZA FORMALE DEI CONTI

Per quanto concerne la completezza formale dei conti consuntivi ricordiamo che, in ossequio alle disposizioni dell'art. 21 RgfLoc, devono essere presentati i seguenti documenti:

- 1) riassunto del consuntivo
- 2) ricapitolazione per genere di conto del conto di gestione corrente a tre cifre con subtotali a due cifre

-
- 3) ricapitolazione funzionale del conto di gestione corrente a tre cifre
 - 4) ricapitolazione per dicasteri del conto di gestione corrente
 - 5) dettaglio del conto di gestione corrente
 - 6) ricapitolazione per genere di conto del conto degli investimenti a tre cifre con subtotali a due cifre
 - 7) ricapitolazione per dicasteri del conto degli investimenti
 - 8) dettaglio del conto degli investimenti
 - 9) bilancio con indicazione dei totali, a livello di conti, di classe e a livello di beni patrimoniali, beni amministrativi, eccedenza passiva, capitale di terzi, finanziamenti speciali e capitale proprio
 - 10) tabella degli ammortamenti
 - 11) controllo dei crediti, ovvero l'elenco dei crediti votati con gli importi utilizzati e ancora disponibili in rapporto, ove è il caso, allo stato di avanzamento dei lavori
 - 12) elenco dei debiti
 - 13) conto dei flussi di capitale per il fondo mezzi liquidi
 - 14) elenco degli impegni eventuali
 - 15) analisi finanziaria con il calcolo dei seguenti indicatori:
 - grado di autofinanziamento
 - capacità di autofinanziamento
 - quota degli interessi
 - quota degli oneri finanziari
 - debito pubblico totale e pro capite
 - quota di capitale proprio

C. ESATTEZZA DELLE CONSISTENZE DI BILANCIO

	<u>31.12.2008</u>	<u>31.12.2009</u>
1. Liquidità	Fr. 2'469'268.84	Fr. 2'827'902.09

Questi i mezzi liquidi del Comune di Morbio Inferiore al 31 dicembre 2009:

Casse	Fr. 9'108.15
Conti correnti postali	" 2'771'381.38
Conti correnti bancari	" 47'412.56
<i>Totale liquidità</i>	<u>Fr. 2'827'902.09</u>

Casse

La correttezza dei saldi in esame al 31 dicembre 2009 è stata verificata per mezzo dei relativi libri contabili.

Conti correnti postali

Abbiamo verificato la corrispondenza dei saldi esposti a bilancio con gli estratti dell'avere in conto al 31 dicembre 2009. Gli interessi attivi maturati 2009 e la relativa imposta preventiva sono contabilizzati in modo corretto. Il conto di bilancio "101.003 Liquidità in viaggio" evidenzia l'ammontare dei versamenti effettuati da contribuenti a fine 2009 ma accreditati sul conto corrente postale nei primi giorni del 2010.

Conti correnti bancari

Abbiamo verificato la concordanza del saldo a bilancio al 31 dicembre 2009 con l'estratto conto Banca Raiffeisen corrispondente. Gli interessi attivi e la relativa imposta preventiva sono contabilizzati in modo corretto.

	<u>31.12.2008</u>	<u>31.12.2009</u>
2. Crediti	<u>Fr. 4'198'449.74</u>	<u>Fr. 4'863'124.34</u>

Questi i crediti del vostro Comune a bilancio al 31 dicembre 2009:

Crediti in conto corrente	Fr. 800'205.59
Imposte da incassare	" 3'469'084.50
Debitori diversi	" 582'071.70
Altri crediti	" 11'762.55
Totale crediti	<u><u>Fr. 4'863'124.34</u></u>

Crediti in conto corrente

Questa posizione di bilancio evidenzia il credito vantato dal Comune nei confronti dell'Azienda Acqua Potabile comunale. Abbiamo verificato il saldo di fine anno con quanto risultante dalla contabilità della controparte. Gli interessi conteggiati nel corso dell'esercizio 2009, per un totale di Fr. 18'608.10, sono stati calcolati in modo corretto.

Imposte da incassare

Il bilancio al 31 dicembre 2009 evidenzia i seguenti crediti per imposte:

Imposte da incassare 2007 e precedenti	Fr. 278'026.45
Imposte da incassare 2008	" 931'344.70
Imposte da incassare 2009	<u>" 2'259'713.35</u>
Totale Imposte da incassare	<u><u>Fr. 3'469'084.50</u></u>

Abbiamo verificato i saldi a bilancio sulla base delle distinte nominative della contabilità ausiliaria al 31.12.2009. I crediti relativi agli esercizi 2008 e precedenti sono suffragati dalle tabelle di cui sopra, tenuto conto delle notifiche ancora mancanti.

Il credito relativo al 2009 è il frutto della valutazione del gettito di competenza dedotti i relativi incassi. La stima del gettito di imposta è stata effettuata sulla base di tutte le informazioni a disposizione della cancelleria comunale a fine anno ed è da ritenere corretta. Questo l'accertamento in gestione corrente:

	Gettito comunale 88%
Persone fisiche, reddito e sostanza e imposta personale	Fr. 7'300'000.—
Persone giuridiche, utile e capitale	“ 650'000.—
Imposta immobiliare comunale	“ 430'000.—
<i>Totale gettito di imposta</i>	<i>Fr. 8'380'000.—</i>

Debitori diversi

Abbiamo verificato i singoli importi sulla base della relativa documentazione o di confronti di plausibilità con l'anno precedente e l'attività svolta dal Comune. I crediti evidenziati a bilancio per le diverse tasse corrispondono con le informazioni risultanti dalla contabilità ausiliaria.

Questa la composizione a bilancio al 31 dicembre 2009:

Imposte speciali	Fr. 32'775.90
Raccolta rifiuti	“ 127'465.20
Tassa d'uso e tassa allacciamento fognatura	“ 2'611.55
Refezione	“ 12'160.80
Esonero rifugi	“ 88'900.00
Tasse esonero posteggi	“ 45'210.00
Tasse diverse e altre tasse	“ 164'499.40
Contributo costruzione PGS	“ 108'448.85
<i>Totale debitori diversi</i>	<i>Fr. 582'071.70</i>

Altri crediti

Questa posizione di bilancio evidenzia il credito nei confronti dell'Amministrazione federale delle contribuzioni in relazione all'IVA. Il saldo corrisponde a quanto risultante dal rendiconto del III trimestre 2009.

	<u>31.12.2008</u>	<u>31.12.2009</u>
3. Investimenti in beni patrimoniali	<u>Fr. 1.00</u>	<u>Fr. 1.00</u>

Il saldo a bilancio al 31.12.2009 di Fr. 1.— corrisponde al valore residuo riportato per l'investimento "Pesa pubblica".

	<u>31.12.2008</u>	<u>31.12.2009</u>
4. Transitori attivi	<u>Fr. 1'624'251.30</u>	<u>Fr. 1'519'375.60</u>

Questa la composizione dei transitori attivi al 31 dicembre 2009:

Transitori affitti	Fr. 2'676.00
Altri transitori attivi	" 1'060'364.45
Imposta preventiva	" 4'905.95
Contributo PGS da emettere	" 451'429.20
Totale transitori attivi	<u><u>Fr. 1'519'375.60</u></u>

Transitori affitti

Abbiamo verificato gli importi a bilancio sulla base della documentazione relativa. Il saldo al 31 dicembre 2009 è da ritenere corretto.

Altri transitori attivi

Abbiamo verificato gli importi a bilancio sulla base della relativa documentazione. Il saldo a bilancio si compone di valutazioni di ricavi di competenza del 2009 non ancora fatturati e incassati a fine esercizio e di pagamenti effettuati a fine 2009 per costi di competenza del 2010 e quindi correttamente attribuiti ai transitori.

Confermiamo la correttezza degli accertamenti effettuati in sede di chiusura.

Imposta preventiva

Il credito evidenziato nei confronti dell'Amministrazione federale delle contribuzioni per imposta preventiva, per il quale è stata inoltrata la richiesta di rimborso, è relativo alle quote trattenute sui redditi finanziari maturati nel 2009 sui conti correnti bancari e postali.

Contributo PGS da emettere

Il saldo a bilancio è composto dalle rate ancora da emettere per i contributi di costruzione delle canalizzazioni per il periodo 2010 – 2012.

	<u>31.12.2008</u>	<u>31.12.2009</u>
5. Invest. in beni amministrativi	<i>Fr. 13'798'646.65</i>	Fr. 14'078'994.25
Contributi per investimenti	“ 2'036'362.85	“ 1'744'909.00
Altre uscite attivate	“ 275'047.80	“ 206'285.85
Totale invest. Amministrativi	<u>Fr. 16'110'057.30</u>	<u>Fr. 16'030'189.10</u>

Per tutti gli investimenti abbiamo verificato il movimento dell'anno prestando particolare attenzione alla base legale, cioè il credito concesso dal Consiglio Comunale. In allegato al consuntivo è correttamente presentata la tabella riassuntiva indicante lo stato di utilizzo dei singoli crediti di investimento.

Questi i beni amministrativi del Comune di Morbio Inferiore al 31 dicembre 2009:

Terreni non edificati	Fr.	160'673.35	
Opere del genio civile	"	4'365'512.55	
Costruzioni edili	"	8'858'376.90	
Mobili, macchine, veicoli, ecc.	"	694'431.45	
<i>Investimenti in beni amministrativi</i>	<u>Fr.</u>	<u>14'078'994.25</u>	<i>Fr. 14'078'994.25</i>
Contributi a Cantoni	Fr.	1'210'577.70	
Contributi a Comuni e Consorzi	"	534'331.30	
<i>Contributi per investimenti</i>	<u>Fr.</u>	<u>1'744'909.00</u>	<i>Fr. 1'744'909.00</i>
Altre uscite attivate	<u>Fr.</u>	<u>206'285.85</u>	
<i>Altre uscite attivate</i>	<u>Fr.</u>	<u>206'285.85</u>	<i>Fr. 206'285.85</i>
<i>Totale investimenti beni amministrativi</i>			<u>Fr. 16'030'189.10</u>

Gli ammortamenti amministrativi ordinari effettuati per un totale di Fr. 1'626'412.20 corrispondono al 10.1% del valore residuo dei beni amministrativi alla fine del periodo precedente comprensivi dei saldi relativi alle infrastrutture per la depurazione delle acque. L'aliquota media raggiunge e supera pertanto il nuovo limite minimo previsto dall'art. 158 LOC del 10% sui beni amministrativi escluse le opere fognarie.

Nelle singole categorie sono state di regola rispettate le aliquote indicate a preventivo. Osserviamo a tale proposito che alla posizione di bilancio "143.324 Centro sportivo Lischee 1° tappa", sono stati addebitati ammortamenti supplementari di Fr. 230'558.—. Questo costo, evidenziato correttamente nel consuntivo come ammortamento supplementare, dovrà essere sottoposto per ratifica al Legislativo comunale con un adeguamento del preventivo 2009.

Gli ammortamenti amministrativi complessivi di Fr. 1'856'970.20 corrispondono all'11.5% del valore residuo dei beni amministrativi alla fine del periodo precedente.

Osserviamo inoltre che per i saldi degli investimenti in beni amministrativi inferiori a Fr. 10'000.— la cancelleria comunale procede ad un ammortamento completo del residuo a bilancio.

In sede di allestimento dei conti consuntivi 2009 si è proceduto al raggruppamento in posizioni riassuntive dei saldi delle singole voci di bilancio degli investimenti in beni amministrativi, consentendo in questo modo una più semplice lettura dei saldi al 31 dicembre 2009.

	<u>31.12.2008</u>	<u>31.12.2009</u>
6. Impegni correnti	<u>Fr. 764'436.26</u>	<u>Fr. 742'195.73</u>

Questi gli impegni del Comune di Morbio Inferiore al 31 dicembre 2009:

Imposte da restituire	Fr. 111'217.35
Creditori	" 255'498.20
Depositi	" 1'920.00
Conto corrente Stato – Comune	" 367'240.18
Anticipi debitori	" 6'320.00
Totale impegni correnti	<u><u>Fr. 742'195.73</u></u>

I saldi a bilancio sono stati verificati sulla base della relativa documentazione e sono da ritenere corretti. I saldi Creditori corrispondono a quanto risultante dalla relativa gestione ausiliaria. Il saldo in conto corrente con lo Stato corrisponde al debito risultante dal relativo estratto del mese di dicembre 2009.

	<u>31.12.2008</u>	<u>31.12.2009</u>
7. Debiti a medio-lungo termine	<u>Fr. 13'000'000.00</u>	<u>Fr. 14'000'000.00</u>

I debiti a medio e lungo termine sono contabilizzati in modo corretto; i valori esposti corrispondono con gli estratti conto o i riconoscimenti di debito di fine anno. Gli interessi passivi e le spese bancarie sono registrati correttamente nella gestione corrente.

	<u>31.12.2008</u>	<u>31.12.2009</u>
8. Accantonamenti	<u>Fr. 4'580'848.95</u>	<u>Fr. 3'976'550.40</u>

Questi gli accantonamenti a bilancio al 31 dicembre 2009:

Accantonamenti gestione corrente	Fr. 656'047.80
Contributo di costruzione PGS	" 3'320'502.60
Totale accantonamenti	<u><u>Fr. 3'976'550.40</u></u>

La posizione "Accantonamenti gestione corrente" evidenzia accertamenti per spese di competenza del 2009 per le quali non si dispone ancora di un conteggio definitivo. Confermiamo l'esattezza di quanto esposto al 31 dicembre 2009.

La posizione di bilancio "Contributo di costruzione PGS" rileva l'ammontare complessivo dei contributi canalizzazioni incassati anticipatamente da parte del vostro Comune. Nel 2009 è stato contabilizzato un prelevamento di Fr. 340'000.— da questo fondo, a parziale copertura di uscite d'investimento. L'importo residuo verrà girato a diminuzione dei beni amministrativi al momento della realizzazione di ulteriori opere specifiche.

	<u>31.12.2008</u>	<u>31.12.2009</u>
9. Transitori passivi	<u>Fr. 95'633.70</u>	<u>Fr. 429'103.45</u>

Abbiamo verificato il saldo evidenziato sulla base della relativa documentazione o, nel caso di stime, sulla base della plausibilità con l'attività svolta durante il 2009.

	<u>31.12.2008</u>	<u>31.12.2009</u>
10. Impegni verso finanz. speciali	Fr. 1'305'111.85	Fr. 1'385'713.55

Questi i finanziamenti speciali al 31 dicembre 2009:

Accantonamento manutenzione straordinaria canalizzazioni	Fr. 246'026.65
Contributi sostitutivi posteggi	" 234'015.00
Contributi sostitutivi rifugi Pci	" 905'671.90
Totale impegni verso finanziamenti speciali	Fr. 1'385'713.55

Come indicato a preventivo, al fondo di accantonamento per la manutenzione straordinaria delle canalizzazioni è stata attribuita una quota di Fr. 20'000.—. Dallo stesso accantonamento è stato effettuato un prelevamento di Fr. 38'943.30, importo corrispondente alle spese di manutenzione sostenute durante l'anno.

In contributi sostitutivi posteggi e rifugi Pci incassati durante l'anno sono stati correttamente attribuiti ai relativi finanziamenti speciali.

	<u>31.12.2008</u>	<u>31.12.2009</u>
11. Capitale proprio	Fr. 4'655'997.42	Fr. 4'707'029.00

Conformemente al nuovo modello contabile, al capitale proprio, che funge da unica riserva generale per tutto l'esercizio corrente, viene accreditato l'avanzo dell'anno.

Questo il capitale proprio del Comune di Morbio Inferiore al 31 dicembre 2009:

Avanzi esercizi precedenti	Fr. 4'655'997.42
Avanzo d'esercizio 2009	" 51'031.58
Totale Capitale proprio	Fr. 4'707'029.00

D. CONTO DI GESTIONE CORRENTE

Abbiamo verificato i movimenti della gestione corrente con particolare attenzione alla competenza e completezza delle spese e dei ricavi evidenziati.

Rimandiamo ai capitoli delle pagine precedenti per quanto concerne la plausibilità della valutazione del gettito d'imposta e la correttezza del calcolo degli ammortamenti.

La gestione corrente 2009 chiude con un avanzo d'esercizio di Fr. 51'031.58 che verrà accreditato al capitale proprio.

	<i>2008</i>	<i>2009</i>
Ricavi correnti	Fr. 13'836'696.90	Fr. 14'537'586.87
./. Spese correnti	- " 13'614'705.74	- " 14'486'555.29
Avanzo d'esercizio	Fr. 221'991.16	Fr. 51'031.58

Le variazioni di spesa e ricavo rispetto al preventivo votato dal Consiglio Comunale sono state verificate nel dettaglio. Le stesse sono oggetto del commento politico al consuntivo e non vengono pertanto riproposte nella nostra relazione.

E. CONTO INVESTIMENTI

Il conto degli investimenti è stato verificato nell'ambito del capitolo "Investimenti in beni amministrativi" e chiude con uscite nette di Fr. 1'777'102.—.

	<u>2008</u>	<u>2009</u>
Uscite per investimenti	Fr. 1'344'477.50	Fr. 2'210'037.00
./. Entrate per investimenti	- " 476'729.55	- " 432'935.00
Investimenti netti	<u>Fr. 867'747.95</u>	<u>Fr. 1'777'102.00</u>

Dopo il riporto degli ammortamenti risulta dal conto investimenti un'eccedenza di finanziamento di Fr. 79'868.20.

	<u>2008</u>	<u>2009</u>
Investimenti netti	Fr. 867'747.95	Fr. 1'777'102.00
./. Ammortamenti amministrativi	- " 1'965'765.80	- " 1'856'970.20
Eccedenza di finanziamento	<u>- Fr. 1'098'017.85</u>	<u>- Fr. 79'868.20</u>

I conti consuntivi 2009 di Morbio Inferiore evidenziano un avanzo generale di Fr. 130'899.78 corrispondente alla diminuzione del debito pubblico:

	<u>2008</u>	<u>2009</u>
Avanzo d'esercizio	Fr. 221'991.16	Fr. 51'031.58
Eccedenza di finanziamento	" 1'098'017.85	" 79'868.20
Avanzo generale	<u>Fr. 1'320'009.01</u>	<u>Fr. 130'899.78</u>

F. CONCLUSIONI

Durante il 2009 la contabilità è stata tenuta in modo corretto e regolare. Ringraziamo il personale dell'ufficio contabilità per la collaborazione prestata.

Restando a disposizione per ulteriori informazioni, ci è gradita l'occasione per porgere i nostri più distinti saluti.

INTERFIDA REVISIONI E CONSULENZE SA

Angelo Bianchi

Claudio Crivelli



**AZIENDA ACQUA POTABILE DEL
COMUNE DI MORBIO INFERIORE**

***RAPPORTO DI REVISIONE RELATIVO AI
CONTI CONSUNTIVI 2009***

FEBBRAIO 2010



Lodevole Municipio
del Comune di Morbio Inferiore
6834 **Morbio Inferiore**

Mendrisio, 24 febbraio 2010/AB/CLC

Egregio Signor Sindaco
Egregi Signori Municipali

Conformemente al mandato conferitoci abbiamo verificato i conti consuntivi 2009 dell'Azienda Acqua Potabile del vostro Comune.

La nostra verifica è stata effettuata conformemente alla direttiva di applicazione della SEL dell'art. 171a cpv. 2 e 4 LOC ed agli Standard svizzeri di revisione, i quali richiedono che la stessa venga pianificata ed effettuata in maniera tale che anomalie significative nel conto consuntivo possano essere identificate con un grado di sicurezza accettabile. Confermiamo di disporre della necessaria abilitazione ai sensi della Legge federale sull'abilitazione e sorveglianza dei revisori. Abbiamo verificato le posizioni e le informazioni del conto consuntivo mediante procedure analitiche e di verifica a campione. Abbiamo inoltre giudicato l'applicazione dei principi determinanti, le decisioni significative in materia di valutazione, nonché la presentazione del conto consuntivo nel suo insieme. Siamo dell'avviso che la nostra verifica costituisca una base sufficiente per la presente nostra opinione.

A nostro giudizio la contabilità ed il conto consuntivo sono conformi alle disposizioni legali.

Raccomandiamo pertanto l'approvazione formale degli allegati conti consuntivi.

La relazione allegata riferisce sull'esito dei nostri controlli e verifiche ai sensi dei disposti della direttiva di applicazione dell'art. 171a cpv. 2 LOC.

INTERFIDA REVISIONI E CONSULENZE SA

Angelo Bianchi

Claudio Crivelli

INDICE

A.	TENUTA ED ORGANIZZAZIONE DELLA CONTABILITÀ	1
B.	COMPLETEZZA FORMALE DEI CONTI	1
C.	ESATTEZZA DELLE CONSISTENZE DI BILANCIO	3
	1. <i>Liquidità</i>	3
	2. <i>Crediti</i>	3
	3. <i>Investimenti in beni patrimoniali</i>	4
	4. <i>Transitori attivi</i>	4
	5. <i>Investimenti in beni amministrativi</i>	5
	6. <i>Impegni correnti</i>	6
	7. <i>Debiti a medio-lungo termine</i>	7
	8. <i>Accantonamenti</i>	7
	9. <i>Transitori passivi</i>	7
	10. <i>Capitale proprio</i>	8
D.	CONTO DI GESTIONE CORRENTE	9
E.	CONTO INVESTIMENTI	9
F.	CONCLUSIONI	10

**RELAZIONE DETTAGLIATA INERENTE LA REVISIONE
DEI CONTI CONSUNTIVI 2009 DELL'AZIENDA ACQUA POTABILE
DEL COMUNE DI MORBIO INFERIORE**

Egregio Signor Sindaco

Egregi Signori Municipalisti

Conformemente al mandato conferitoci abbiamo proceduto alla revisione dei conti consuntivi 2009 dell'Azienda acqua potabile del vostro Comune. I risultati principali delle nostre verifiche sono illustrati in questa relazione.

A. TENUTA ED ORGANIZZAZIONE DELLA CONTABILITÀ

Sulla base delle nostre verifiche confermiamo che:

- la contabilità è aggiornata in modo regolare,*
- le registrazioni contabili sono supportate dai relativi giustificativi,*
- l'organizzazione contabile e le procedure di controllo sono conformi alla struttura della vostra azienda,*
- la gestione dei pagamenti è regolamentata correttamente*

B. COMPLETEZZA FORMALE DEI CONTI

Per quanto concerne la completezza formale dei conti consuntivi ricordiamo che, in ossequio alle disposizioni dell'art. 21 RgfLoc, devono essere presentati i seguenti documenti:

- 1) riassunto del consuntivo
- 2) ricapitolazione per genere di conto del conto di gestione corrente a tre cifre con subtotali a due cifre

-
- 3) ricapitolazione funzionale del conto di gestione corrente a tre cifre
 - 4) ricapitolazione per dicasteri del conto di gestione corrente
 - 5) dettaglio del conto di gestione corrente
 - 6) ricapitolazione per genere di conto del conto degli investimenti a tre cifre con subtotali a due cifre
 - 7) ricapitolazione per dicasteri del conto degli investimenti
 - 8) dettaglio del conto degli investimenti
 - 9) bilancio con indicazione dei totali, a livello di conti, di classe e a livello di beni patrimoniali, beni amministrativi, eccedenza passiva, capitale di terzi, finanziamenti speciali e capitale proprio
 - 10) tabella degli ammortamenti
 - 11) controllo dei crediti, ovvero l'elenco dei crediti votati con gli importi utilizzati e ancora disponibili in rapporto, ove è il caso, allo stato di avanzamento dei lavori
 - 12) elenco dei debiti
 - 13) conto dei flussi di capitale per il fondo mezzi liquidi
 - 14) elenco degli impegni eventuali
 - 15) analisi finanziaria con il calcolo dei seguenti indicatori:
 - grado di autofinanziamento
 - capacità di autofinanziamento
 - quota degli interessi
 - quota degli oneri finanziari
 - debito pubblico totale e pro capite
 - quota di capitale proprio

C. ESATTEZZA DELLE CONSISTENZE DI BILANCIO

	<u>31.12.2008</u>	<u>31.12.2009</u>
1. Liquidità	<u>Fr. 47'640.00</u>	<u>Fr. 15'375.60</u>

Abbiamo verificato la corrispondenza del saldo esposto a bilancio con l'estratto in conto corrente postale al 31 dicembre 2009. Gli interessi attivi maturati 2009 e la relativa imposta preventiva sono contabilizzati in modo corretto. Il conto di bilancio "101.003 Liquidità in viaggio" evidenzia l'ammontare dei versamenti effettuati da da debitori a fine 2009 ma accreditati sul conto corrente postale nei primi giorni del 2010.

	<u>31.12.2008</u>	<u>31.12.2009</u>
2. Crediti	<u>Fr. 10'449.55</u>	<u>Fr. 36'468.85</u>

Al 31 dicembre 2009 l'Azienda acqua potabile vantava i seguenti crediti:

Debitori	Fr. 1'068.75
Crediti diversi	" 858.00
Amministrazione federale delle contribuzioni, IVA	" 34'542.10
Totale Crediti	<u>Fr. 36'468.85</u>

I saldi a bilancio "Debitori" e "Crediti diversi" concordano con le relative distinte nominative e possono essere ritenuti corretti. Il credito verso l'Amministrazione federale delle contribuzioni concerne i saldi IVA a favore dell'Azienda per gli ultimi due trimestri del 2009.

	<u>31.12.2008</u>	<u>31.12.2009</u>
3. Investimenti in beni patrimoniali	<u>Fr. 5'000.00</u>	<u>Fr. 5'000.00</u>

La posizione di bilancio "Investimenti in beni patrimoniali" non ha registrato variazioni nel corso del 2009. Il saldo a bilancio è da ritenere corretto.

	<u>31.12.2008</u>	<u>31.12.2009</u>
4. Transitori attivi	<u>Fr. 286'807.05</u>	<u>Fr. 691'770.80</u>

Abbiamo verificato la posizione di bilancio sulla base della relativa documentazione, di confronti di plausibilità con l'anno precedente e l'attività svolta dalla vostra Azienda.

Il saldo a bilancio comprende in particolare l'accertamento relativo a tasse per la fornitura di acqua potabile 2009, emesse nel corso del 2010. Abbiamo verificato la corretta applicazione del nuovo regolamento in vigore dall'esercizio in esame.

Il credito nei confronti dell'Amministrazione federale delle contribuzioni per imposta preventiva corrisponde alle quote trattenute sui redditi finanziari maturati nel 2009 sul conto corrente postale.

	<u>31.12.2008</u>	<u>31.12.2009</u>
5. Invest. in beni amministrativi	<u>Fr. 2'009'991.93</u>	<u>Fr. 2'090'403.65</u>

Per tutti gli investimenti abbiamo verificato il movimento dell'anno prestando particolare attenzione alla base legale, cioè il credito concesso dal Consiglio Comunale. In allegato al consuntivo è correttamente presentata la tabella indicante lo stato di utilizzo dei singoli crediti di investimento.

Gli ammortamenti amministrativi totali di Fr. 168'896.23 corrispondono al 8.4% sul valore residuo all'inizio del periodo contabile. Nelle singole categorie sono state rispettate le aliquote indicate a preventivo che ossequiano alle disposizioni del RgfLOC inerenti le percentuali minime e massime.

Osserviamo inoltre che per gli investimenti in beni amministrativi con saldo di circa Fr. 10'000.— la cancelleria comunale procede ad un ammortamento completo del residuo a bilancio.

	<u>31.12.2008</u>	<u>31.12.2009</u>
6. Impegni correnti	Fr. 289'827.19	Fr. 1'093'239.79

Questi gli impegni correnti al 31 dicembre 2009:

Creditori diversi	Fr. 24'592.35
Conto corrente Comune-AAP	" 800'205.59
Acconti acqua potabile	" 268'441.85
<i>Totale Impegni correnti</i>	Fr. 1'093'239.79

Creditori diversi

Abbiamo verificato il saldo a bilancio al 31 dicembre 2009 sulla base della relativa contabilità ausiliaria.

Conto corrente Comune-AAP

Questa posizione di bilancio evidenzia il debito in conto corrente con il Comune. Abbiamo verificato la corrispondenza del saldo a bilancio e degli interessi passivi conteggiati con la contabilità della controparte.

Acconti acqua potabile

Questo saldo di bilancio rileva gli acconti versati dagli utenti a metà anno per la fornitura di acqua. Quanto anticipato verrà dedotto dalla fattura finale emessa ad inizio 2010.

	<u>31.12.2008</u>	<u>31.12.2009</u>
7. Debiti a medio-lungo termine	<u>Fr. 1'500'000.00</u>	<u>Fr. 1'500'000.00</u>

I valori esposti corrispondono con gli estratti conto o i riconoscimenti di debito UBS di fine anno. Gli interessi passivi e le spese bancarie sono registrati correttamente nella gestione corrente.

	<u>31.12.2008</u>	<u>31.12.2009</u>
8. Accantonamenti	<u>Fr. 101'400.00</u>	<u>Fr. 4'000.00</u>

Abbiamo verificato la posizione a bilancio sulla base della relativa documentazione. Il saldo al 31 dicembre 2009 è da ritenere corretto.

	<u>31.12.2008</u>	<u>31.12.2009</u>
9. Transitori passivi	<u>Fr. 6'256.60</u>	<u>Fr. 58'600.20</u>

Abbiamo verificato la posizione a bilancio sulla base della relativa documentazione. Il saldo al 31 dicembre 2009, da ritenere corretto, comprende in particolare un debito di Fr. 50'407.95 nei confronti dell'AGE di Chiasso per fornitura di acqua nel IV trimestre 2009.

	<u>31.12.2008</u>	<u>31.12.2009</u>
10. Capitale proprio	<u>Fr. 462'404.74</u>	<u>Fr. 183'178.91</u>

Conformemente al nuovo modello contabile, al capitale proprio, che funge da unica riserva generale per tutto l'esercizio corrente, viene addebitato il disavanzo dell'anno.

Capitale proprio al 1.1.	Fr. 462'404.74
Disavanzo d'esercizio	- " 279'225.83
Totale Capitale proprio	<u>Fr. 183'178.91</u>

D. CONTO DI GESTIONE CORRENTE

Abbiamo verificato i movimenti della gestione corrente con particolare attenzione alla competenza e completezza delle spese e dei ricavi evidenziati.

Rimandiamo al capitolo 5 di questa nostra relazione per quanto concerne la correttezza del calcolo degli ammortamenti.

La gestione corrente 2009 chiude con un disavanzo d'esercizio di Fr. 279'225.83 che verrà addebitato al capitale proprio.

	<u>2008</u>	<u>2009</u>
Ricavi correnti	Fr. 542'670.85	Fr. 694'287.35
./ Spese correnti	- " 754'481.60	- " 973'513.18
Disavanzo d'esercizio	<u>Fr. 211'810.75</u>	<u>Fr. 279'225.83</u>

Osserviamo in particolare che la gestione corrente 2009 presenta costi netti per un ammontare di Fr. 361'834.30 relativi alla problematica "Inquinamento Pozzo Polenta".

E. CONTO INVESTIMENTI

Il conto investimenti evidenzia investimenti netti di Fr. 249'307.95. Dopo il riporto degli ammortamenti risulta un fabbisogno di finanziamento di Fr. 80'411.72.

	<u>2008</u>	<u>2009</u>
Investimenti netti	Fr. 31'832.05	Fr. 249'307.95
Ammortamenti amministrativi	- " 160'647.35	- " 168'896.23
Fabbisogno / Eccedenza (-) di finanz.	<u>- Fr. 128'815.30</u>	<u>Fr. 80'411.72</u>

F. CONCLUSIONI

Durante il 2009 la contabilità è stata tenuta in modo corretto e regolare. Ringraziamo il personale di cancelleria per la collaborazione prestata.

Restando a disposizione per ulteriori informazioni, ci è gradita l'occasione per porgere i nostri più distinti saluti.

INTERFIDA REVISIONI E CONSULENZE SA

Angelo Bianchi



Claudio Crivelli

